



COMUNE DI ACI CASTELLO

CITTA' METROPOLITANA DI CATANIA

DELIBERAZIONE DI CONSIGLIO COMUNALE N. 67 DEL 16/10/2018

OGGETTO: APPROVAZIONE RENDICONTO DELLA GESTIONE PER L'ESERCIZIO FINANZIARIO 2017.

L'anno 2018, il giorno sedici alle ore 17:07 e ss. del mese di Ottobre nella solita sala delle adunanze consiliari del Comune suddetto, si è riunito il Consiglio Comunale.

Alla Prima convocazione in sessione ordinaria, che è stata partecipata ai Signori Consiglieri a norma di legge, risultano all'appello nominale:

		Pres.	Ass.
SCANDURRA CARMELO CAMILLO	Consigliere	X	
TOSTO SALVATORE	Consigliere		X
PAPALIA MASSIMO	Consigliere		X
DANUBIO SALVATORE	Consigliere	X	
RUSSO FILIPPO	Consigliere	X	
MUSUMECI GIOVANNI	Consigliere		X
CALI' MARCO	Consigliere		X
MAUGERI ANTONINO	Consigliere		X
ZAPPALA' SEBASTIANO	Consigliere		X
SCIACCA ORAZIO	Consigliere		X
MARINO MAURIZIO	Consigliere		X
SCUDERI FRANCESCO ANDREA	Consigliere		X
PATANE' GISELLA	Consigliere		X
CONTI MARIO	Consigliere	X	
LA ROSA FRANCESCO	Consigliere		X
BONACCORSO ANTONIO MARIA	Consigliere	X	
ZAGAME NICOLA	Consigliere	X	
CACCIOLA VENERANDO	Consigliere		X
GRASSO SANTO	Consigliere	X	
GUARNERA ANTONIO	Consigliere		X
TOTALE		7	13

Fra gli assenti, sono giustificati (art. 173 O.R.E.L.) il signor://

Il Presidente del Consiglio, Sig. Carmelo Scandurra, assume la presidenza e, riconosciuta legale l'adunanza per il numero dei presenti, dichiara aperta la seduta ed invita alla trattazione degli oggetti iscritti all'ordine del giorno.

Partecipa alla seduta Il Segretario Generale, Avv.Dott.ssa Innocenza Battaglia.

La seduta è pubblica.

Per l'Amministrazione è presente il Vice Sindaco Carbone e l'Assessore Danubio.

II PRESIDENTE

L'originale del presente documento è stato sottoscritto con firma digitale

Effettuato l'appello nominale si constata la presenza di n. 7 Consiglieri e, pertanto, il Presidente, alle ore 17,07, per mancanza del numero legale necessario per il funzionamento della seduta in 1° convocazione, dichiara la seduta rinviata ad un'ora.

Alla ripresa dei lavori alle ore 18,12 risultano presenti all'appello nominale n. 12 Consiglieri e n. 8 Consiglieri assenti (Musumeci, Cali, Zappalà, Sciacca, Marino, Scuderi, La Rosa, Guarnera).

Dato atto che l'argomento in oggetto: "APPROVAZIONE RENDICONTO DELLA GESTIONE PER L'ESERCIZIO FINANZIARIO 2017." è stato, ai sensi dell'art.180 dell'O.R.E.L., e dell'art. 51 e ss. del vigente regolamento sul funzionamento del Consiglio Comunale, regolarmente iscritto all'ordine del giorno della seduta odierna, il Presidente dichiara aperta la discussione generale, sulla proposta indicata in oggetto, invitando il Consiglio Comunale a deliberare sul merito e facendo riportare a verbale dal Segretario Generale del Comune, quanto di seguito trascritto.

Per l'Amministrazione è presente il Vice Sindaco Carbone e l'Assessore Danubio. Sono, altresì, presenti il dott. Claudio Galli, Responsabile del servizio finanziario e i componenti del Collegio dei Revisori dei Conti.

Il Presidente ricorda che all'ordine del giorno dell'odierna seduta vi è un solo punto da trattare e che per il rendiconto di gestione anno 2017 è stato nominato un Commissario ad Acta. Invita il Presidente della Commissione Consiliare Permanente ad illustrare la proposta.

Chiede di intervenire il Consigliere Papalia, al quale è data facoltà.

Il Consigliere Papalia, in qualità di presidente della 3^a C.C.P. "Bilancio", riferisce che la Commissione ha espresso parere favorevole a maggioranza dei presenti. Ringrazia il dott. Claudio Galli e i Revisori dei Conti. Il Presidente comunica che il parere dei Revisori dei Conti è favorevole, cede poi la parola al Dott. Galli affinché illustri la proposta.

Il dott. Claudio Galli, Responsabile del servizio finanziario, illustra il rendiconto della gestione per l'anno 2017 sottoposto all'esame dell'organo consiliare. Riferisce che esso presenta un avanzo ma, con i vincoli precedenti, si determina un cosiddetto disavanzo tecnico, dovuto al riaccertamento dei residui. Comunica che sono stati ultimati i pagamenti dei debiti pregressi e anche l'ultima rata del debito "Chiossone" è stata estinta. L'Ente ha fatto ricorso all'anticipazione di cassa, che ad oggi risulta rientrata. Rende noto che l'indice di pagamento dei debiti è al di sotto della soglia prevista per legge e nella media dei comuni siciliani. Il fondo crediti di dubbia esigibilità è stato calcolato secondo la normativa.

Entra in aula il Consigliere Sciacca alle ore 18,21.

Chiede di intervenire il Consigliere Conti, al quale è data facoltà.

Il Consigliere Conti afferma di voler fare delle considerazioni in merito al rendiconto 2017: la Corte dei Conti con delibera n. 155 aveva raccomandato all'ente di fare ricorso all'anticipazione di cassa il meno possibile. Nel 2017, invece, si è fatto un maggiore ricorso all'anticipazione rispetto agli anni precedenti. In un Comune a vocazione turistica, inoltre, lamenta che nella missione 7, relativa al turismo, non è stato speso un solo euro.

Il Presidente nomina, in qualità di scrutatori, i Consiglieri Grasso, Zagame e Sciacca ed, essendo terminati gli interventi, passa alle dichiarazioni di voto.

L'originale del presente documento è stato sottoscritto con firma digitale

Entra in aula il Consigliere Cali alle ore 18,26.

Il Consigliere Bonaccorso, per le motivazioni espresse dal Consigliere Conti e poiché non condivide la politica alla base di tale rendiconto, dichiara che si asterrà dal voto.

Il Consigliere Cacciola evidenzia che il Comune nell'anno 2017 ha fatto ricorso all'anticipazione di cassa malgrado le prescrizioni ben precise della Corte dei Conti, ricordando che nel 2014 il Sindaco si vantò di non aver utilizzato tale possibilità. Afferma, inoltre, che un paese come Aci Castello a vocazione turistica non è ammissibile che non si spenda nulla per il turismo. Infine, ricorda che la collina di Ficarazzi è in dissesto idrogeologico e che non sono stati utilizzati i fondi europei per un progetto di desertificazione della zona.

Il Consigliere Danubio precisa che l'Amministrazione ha scelto di rivolgersi alle associazioni per attività connesse al turismo e si sono realizzate tante iniziative. Chiarisce che il finanziamento per la desertificazione è stato implementato. Dichiara il suo voto favorevole.

Il Consigliere Maugeri sostiene che non si può delegare la promozione turistica alle associazioni, dunque anche per questo motivo, si asterrà dal voto.

Il Presidente, dunque, mette ai voti la proposta in oggetto.

IL PRESIDENTE

Dichiara aperta la fase della votazione con le modalità di cui all'art. 67 del vigente regolamento comunale (alzata di mano).

Eseguita la votazione si constata, con l'assistenza degli scrutatori, il seguente risultato:

ASSEGNATI	N. 20
IN CARICA	N. 20
PRESENTI	N. 14
ASSENTI	N. 06 (Musumeci, Zappalà, Marino, Scuderi, La Rosa, Guarnera)

VOTI FAVOREVOLI	N. 08
VOTI CONTRARI	N. 00
ASTENUTI	N. 06 (Maugeri, Cacciola, Cali, Sciacca, Conti, Bonaccorso)

Avendo ottenuto la proposta n. 8 voti favorevoli, n. 0 voti contrari e n. 6 astenuti su n.14 Consiglieri presenti e n. 8 votanti, il Presidente, ai sensi dell'art.184, comma 2 e 4, dell'OREL, proclama approvata la proposta a maggioranza dei voti.

Il Presidente, stante l'urgenza, chiede e mette ai voti la proposta di immediata esecutività della delibera.

IL PRESIDENTE

Dichiara aperta la fase della votazione con le modalità di cui all'art. 67 del vigente regolamento comunale (alzata di mano).

Eseguita la votazione si constata, con l'assistenza degli scrutatori, il seguente risultato:

L'originale del presente documento è stato sottoscritto con firma digitale

ASSEGNATI	N. 20
IN CARICA	N. 20
PRESENTI	N. 14
ASSENTI	N. 06 (Musumeci, Zappalà, Marino, Scuderi, La Rosa, Guarnera)

VOTI FAVOREVOLI	N. 08
VOTI CONTRARI	N. 00
ASTENUTI	N. 06 (Maugeri, Cacciola, Cali, Sciacca, Conti, Bonaccorso)

Avendo ottenuto la proposta di immediata esecutività n. 8 voti favorevoli, n. 0 voti contrari e n. 6 astenuti su n. 14 Consiglieri presenti e n. 8 votanti, il Presidente, ai sensi dell'art.184, comma 2 e 4, dell' OREL e dell'art. 16 della L.R. n.44/1991, proclama approvata la proposta di immediata esecutività.

IL CONSIGLIO COMUNALE

Vista la proposta in oggetto;

Vista la L.R. 48/91;

Visto il Regolamento sul funzionamento del Consiglio Comunale;

Preso atto della superiore proclamazione

DELIBERA

Di approvare, come in effetti approva, la proposta deliberativa reg.n. 79 del 20/09/2018 come sotto trascritta:

VISTO l'art. 53 della legge n. 142/1990, come recepito dall'art. 1. comma 1, lettera i) della L.r. n. 48/1991 ed integrato dall'art. 12 della L.r. n. 30/2000;

PREMESSO che:

- con Decreto Legislativo n. 118 del 23/06/2011, recante disposizioni in materia di armonizzazione dei sistemi contabili e degli schemi di bilancio delle Regioni, degli Enti Locali e dei loro organismi, sono stati individuati i principi contabili fondamentali di coordinamento della finanza pubblica;

RICHIAMATO

il D.Lgs 10 agosto 2014, n. 126 che ha modificato ed integrato il D.Lgs. 23 giugno 2011, n. 118, con riferimento ai sistemi contabili ed agli schemi di bilancio delle Regioni, degli Enti Locali e dei loro organismi, a norma degli articoli 1 e 2 della L. 5 Maggio 2009, n. 42;

DATO ATTO che, con decorrenza 1 gennaio 2015, è entrata in vigore la nuova contabilità armonizzata di cui al citato D.Lgs. 118/2011

RICHIAMATO l'Art. 227 comma 1 del D.Lgs. 18 agosto 2000, n. 267 che prevede "*La dimostrazione dei risultati di gestione avviene mediante il rendiconto della gestione, il quale comprende il conto del bilancio, il conto economico e lo stato patrimoniale*".

RICHIAMATE inoltre le seguenti disposizioni del D.Lgs. 18 agosto 2000, n. 267 :

- art. 151 comma 6 : "*Al rendiconto è allegata una relazione della Giunta sulla gestione che esprime le valutazioni di efficacia dell'azione condotta sulla base dei risultati conseguiti, e gli altri documenti previsti dall' art. 11, comma 4, del Decreto Legislativo 23 giugno 2011, n. 118*";

- art 231 : "*La relazione sulla gestione è un documento illustrativo della gestione dell' ente, nonché dei fatti di rilievo verificatisi dopo la chiusura dell'esercizio, contiene ogni eventuale informazione utile ad una migliore comprensione dei dati contabili, ed è predisposto secondo le modalità previste dall' art. 11, comma 6, del Decreto Legislativo 23 giugno 2011, n. 118, e successive modificazioni*".

RICHIAMATE le delibere di G.M. n. 90 del 06/08/2018 avente ad oggetto: "Approvazione Relazione illustrativa ex art. 151 c.6 del D.Lgs 267/2000 per l'anno 2017 e schema di rendiconto di gestione per l'esercizio finanziario 2017";

L'originale del presente documento è stato sottoscritto con firma digitale

ATTESO che la suddetta delibera di G.M. n.90 del 006/08/2018, esecutiva ai sensi di legge, è stata predisposta sulla base alla delibera di G.M. 88 del 26/07/2018 relativa al riaccertamento ordinario residui attivi e passivi 2017 ;

DATO ATTO CHE:

- il Tesoriere dell'Ente, Banca Credito Siciliano, ha reso il conto della propria gestione relativa all'esercizio finanziario 2017, secondo quanto prescritto dall'art. 226 del D.lgs. 18 agosto 2000 n. 267 ed accertata la perfetta corrispondenza delle risultanze finali con quelle del conto del bilancio predisposto dall'ufficio di ragioneria;

- il Servizio Finanziario, ai sensi della richiamata normativa, ha predisposto, conformemente a quanto previsto dal D.Lgs n. 118/2011, lo schema di Rendiconto della gestione dell'esercizio finanziario 2017;

VISTO il rendiconto delle spese sostenute dall' Economo comunale nell'anno 2017 per il servizio economato;

Visto il rendiconto degli altri agenti contabili ;

VISTA la nota informativa, relativa alla verifica dei crediti e debiti reciproci tra Ente e società partecipate, redatta ai sensi dell'art. 11 comma 6 lettera J del D.Lgs. n. 118/2011, allegata alla presente per farne parte integrante e sostanziale del presente atto;

VISTA la deliberazione n. 46 del 03/07/2017 immediatamente esecutiva, con la quale il Consiglio Comunale ha approvato il Bilancio di previsione esercizio 2017, la Relazione previsionale e programmatica ed il Bilancio pluriennale 2017/2019;

PRESO ATTO dei documenti contabili predisposti dal servizio finanziario dell'Ente, ai sensi degli articoli 227, 228, 229 e 230 del D.Lgs. 267/2000 e relativi alla dimostrazione dei risultati di gestione per l'esercizio finanziario 2017, costituiti da:

- Relazione illustrativa dei dati consuntivi per l'esercizio finanziario 2017;

- Conto di bilancio per l'esercizio finanziario 2017;

- Conto Economico per l'esercizio finanziario 2017;

- Stato Patrimoniale per l'esercizio finanziario 2017;

allegati al rendiconto, redatti dal settore Economico e Finanziario così come previsto dall'art.227 e segg. del D. Lgs. 267/2000, acclusi al presente Conto Consuntivo;

Considerato che in data 10/08/2018 prot. 31490 il responsabile dell'area 3° ha trasmesso al Collegio dei Revisori dei Conti la avvenuta approvazione da parte della G.M. dello schema del rendiconto di gestione anno 2017 con atto n. 90 del 06/08/2018 ai fini della successiva predisposizione del parere e della relazione di competenza sul rendiconto medesimo;

Visto il parere del Collegio dei Revisori dei Conti acquisito al protocollo generale con n. 35617 in data 18/09/2018 che si allega al presente atto;

Considerato che gli elenchi dei residui attivi e passivi riaccertati, da inserire nel conto del bilancio riportano le seguenti risultanze :

residui attivi da riportare (competenza + residui) € 27.453.911,04

residui passivi da riportare (competenza + residui) € 7.312.886,58

Considerato che, dalle suddette operazioni, sono emerse le seguenti risultanze dell'esercizio finanziario 2016 che costituiscono lo schema di rendiconto di gestione:

	RESIDUI	COMPETENZA	TOTALE
Fondo di CASSA AL 1 gennaio 2017			0,00
RISCOSSIONI (+) :	4.178.474,12	23.700.792,63	27.879.266,75
PAGAMENTI (-) :	4.108.198,33	23.771.068,42	27.879.266,75
SALDO DI CASSA AL 31 DICEMBRE			0,00
PAGAMENTI per azioni esecutive non regolarizzate al 31 dicembre			0,00
FONDO DI CASSA AL 31 DICEMBRE			0,00
	RESIDUI	COMPETENZA	TOTALE

L'originale del presente documento è stato sottoscritto con firma digitale

RESIDUI ATT.(+):	18.336.323,42	9.117.587,62	27.453.911,04
RESIDUI PAS.(-):	1.639.520,44	5.673.366,14	
	7.312.886,58		
FONDO PLURIENNALE VINCOLATO PER SPESE CORRENTI			3.336.191,86
FONDO PLURIENNALE VINCOLATO PER SPESE IN CONTO CAPITALE			3.071.276,14
DIFFERENZA			
	13.733.556,46		

PRESO ATTO che, in base alle risultanze finali, il Conto Consuntivo dell' esercizio finanziario 2017, si chiude con risultato contabile di amministrazione pari a € 13.733.556,46 di cui :

Rendiconto 2017

Avanzo: **13.733.556,46**

Parte accantonata

Fondo crediti dubbia esigibilità al 31/12/2016 (*) **-11.106.899,98**

(*) = importo rideterminato ai sensi punto 3.3 dell'allegato n.4/2 al d.Lgs. n. 118/2011 così come modificato dal D.M. Del 20/5/2015

Parte vincolata

Vincoli derivanti da leggi e principi contabili **- 1.032.932,36**

Altri vincoli **- 4.888.751,65**

di cui - Fondo con vincolo di destinazione in c/spese correnti **- 897.732,43**

di cui - Fondo con vincolo di destinazione in c/spese correnti – competenza **- 338.095,66**

di cui - Acc.to per fondo spese legali **- 500.000,00**

di cui - Indennità fine mandato **-10.000,00**

di cui - Fondo anticipazione liquidità ex D.L. n. 35/2013 **-3.142.923,56**

Totale parte vincolata **-5.921.684,01**

Parte destinata agli investimenti **- 2.073.465,89**

Totale vincoli ed accantonamenti sul risultato di amministrazione **- 19.102.049,88**

Risultato effettivo di amministrazione (disavanzo) - 5.368.493,42

L'originale del presente documento è stato sottoscritto con firma digitale

VISTI i parametri di riscontro della situazione deficitaria strutturale di cui all' Art. 228, comma 5, del D.Lgs. 18 agosto 2000, n. 267;

VISTO il prospetto riepilogativo e dimostrativo delle spese di rappresentanza sostenute nell'anno 2016 di cui al decreto ministeriale del 23/01/2012 pubblicato nella G.U. n. 28 del 03/02/2012;

VISTO il prospetto finale SIOPE (Sistema Informativo delle Operazioni degli Enti) che si allegano al rendiconto 2016 così come previsto dall' Art. 77 bis del D.Lgs. 112/08;

DATO ATTO che sulla presente proposta deliberativa è stato reso ed acquisito ai sensi dell'art. 12, della l.r. n. 30/2000, il parere favorevole sotto il profilo della regolarità tecnica e contabile da parte del responsabile del servizio finanziario dell'Ente, così come infra riportati e trascritti.

ATTESA la competenza dell'organo a deliberare ai sensi della L.r. n. 48/1991;

VISTO il D.Lgs, n. 267/2000;

VISTO il regolamento di contabilità dell'Ente;

VISTO lo Statuto Comunale dell'Ente.

RITENUTO che sussistono tutte le condizioni per l'approvazione del Rendiconto della gestione dell'esercizio finanziario 2017, ai sensi del combinato disposto degli artt. 151, comma 7, e 227 del D.Lgs. 18 agosto 2000, n. 267.

PER I MOTIVI SUESPOSTI, SI CHIEDE ALL'ORGANO DELIBERANTE COMPETENTE L'APPROVAZIONE DELLA PROPOSTA NEL TESTO SOPRA RIPORTATO E L'ADOZIONE DEL RELATIVO PROVVEDIMENTO, DISPONENDO QUANTO SEGUE:

1) Approvare, ai sensi e per gli effetti di cui all'art. 151, comma 7, e 227 del D.Lgs. 18 agosto 2000, n. 267, il Rendiconto della gestione dell'esercizio finanziario 2016 ,allegato al presente atto per farne parte integrante e sostanziale, redatto conformemente a quanto previsto dal D.Lgs. n. 118/20111 e succ.m. ed i., il quale comprende:

a) il Conto del Bilancio, di cui all'art. 228 del D. Lgs. 18 agosto 2000, n. 267, con le seguenti risultanze finali:

	RESIDUI	COMPETENZA	TOTALE
Fondo di CASSA AL 1 gennaio 2016			0,00
RISCOSSIONI (+) :	4.178.474,12	23.700.792,63	27.879.266,75
PAGAMENTI (-) :	4.108.198,33	23.771.068,42	27.879.266,75
SALDO DI CASSA AL 31 DICEMBRE			0,00
PAGAMENTI per azioni esecutive non regolarizzate al 31 dicembre			0,00
FONDO DI CASSA AL 31 DICEMBRE			0,00
	RESIDUI	COMPETENZA	TOTALE
RESIDUI ATT.(+):	18.336.323,42	9.117.587,62	27.453.911,04
RESIDUI PAS.(-):	1.639.520,44	5.673.366,14	7.312.886,58
FONDO PLURIENNALE VINCOLATO PER SPESE CORRENTI			3.336.191,86
FONDO PLURIENNALE VINCOLATO PER SPESE IN CONTO CAPITALE			3.071.276,14
DIFFERENZA			13.733.556,46

PRESO ATTO che, in base alle risultanze finali, il Conto Consuntivo dell' esercizio finanziario 2017, si chiude con risultato contabile di amministrazione pari a € 13.733.556,46 di cui :

Rendiconto 2017

Avanzo:

13.733.556,46

L'originale del presente documento è stato sottoscritto con firma digitale

Parte accantonata

Fondo crediti dubbia esigibilità al 31/12/2016 (*) **-11.106.899,98**

(*) = importo rideterminato ai sensi punto 3.3 dell'allegato n.4/2 al d.Lgs. n. 118/2011 così come modificato dal D.M. Del 20/5/2015

Parte vincolata

Vincoli derivanti da leggi e principi contabili **- 1.032.932,36**

Altri vincoli **- 4.888.751,65**

di cui - Fondo con vincolo di destinazione in c/spese correnti **- 897.732,43**

di cui - Fondo con vincolo di destinazione in c/spese correnti – competenza **- 338.095,66**

di cui - Acc.to per fondo spese legali **- 500.000,00**

di cui - Indennità fine mandato **- 10.000,00**

di cui - Fondo anticipazione liquidità ex D.L. n. 35/2013 **-3.142.923,56**

Totale parte vincolata -5.921.684,01

Parte destinata agli investimenti **- 2.073.465,89**

Totale vincoli ed accantonamenti sul risultato di amministrazione **- 19.102.049,88**

Risultato effettivo di amministrazione (disavanzo) - 5.368.493,42

b) il Conto Economico, di cui all'art. 229 del richiamato D.Lgs. 18 agosto 2000, n. 267, che, allegato, costituisce parte integrante e sostanziale del presente atto;

c) Lo Stato Patrimoniale, di cui all'art. 230 dello stesso D.Lgs. 18 agosto 2000, n. 267, che, allegato, costituisce parte integrante e sostanziale del presente atto;

- 2) DARE ATTO CHE, ai sensi dell'art. 227 comma 5 del D.Lgs. n. 267/2000, al rendiconto sono allegati:
- a) la relazione illustrativa al conto consuntivo 2016 redatta ai sensi dell'art. 151 c.6 del D.Lgs. 267/2000 ed approvata con delibera di G.M. n. 90 del 06/08/2018 ;
 - b) la relazione dell'organo di revisione economico-finanziaria, redatta ai sensi del combinato disposto degli artt. 227, comma 5, lett. b), e 239, comma 1, lett. d), del D.Lgs. 18 agosto 2000, n. 267;

3) DARE ATTO CHE sono altresì allegati:

- i conti degli agenti contabili;
- la delibera di G.M.88 del 26/07/2018 riaccertamento ordinario residui;
- il prospetto di verifica del Pareggio di Bilancio (ex "Patto Stabilità);

L'originale del presente documento è stato sottoscritto con firma digitale

- la tabella dei parametri di riscontro della situazione di deficitarietà strutturale e la tabella dei parametri gestionali quanto prescritto dall'art. 228 , comma 5, del D.Lgs. 18 agosto 2000, n. 267;
- Elenco delle spese di rappresentanza sostenute dagli organi di Governo dell'Ente anno 2017
- Nota Informativa certificazione crediti/debiti società partecipate asseverate dal Collegio dei Revisori dei Conti;

4) DI DISPORRE la pubblicazione dell'avvenuta deliberazione all'albo pretorio comunale nella apposita sezione del sito web istituzionale delle'Ente, dando altresì specifica evidenza all'allegato n. 13 relativo alle spese di rappresentanza, da pubblicarsi entro giorni 10 dalla approvazione;

5) Di DISPORRE la notifica al Commissario ad Acta nominato dalla Regione Siciliana Assessorato delle Autonomie Locali e della Funzione Pubblica con nota prot. 32349 del 22/08/2018;

ALLEGATI:

All. 1 G.M.88 delibera riaccertamento ordinario residui attivi e passivi;

All.2 G.M. 90 Approvazione relaz. Illustrativa ex art. 151 comma 6 del D.L.GS 267/2000 per l'anno 2017;

All.3 Conto del bilancio e relativi allegati;

All.4 Parametri deficitari;

All. 5 Spese di rappresentanza;

All 6 Società partecipate anno 2017;

All 6 a Nota informativa certificaz. società partecipate consprz. ATO;

All 6 b Nota informativa certificaz. Società partecipate AGT Servizi pubblici Locali Srl;

All. 6c Nota informativa certicaz. Società partecipate SRR;

All. 6 d Società partecipate ACIAMBIENTE S.P.A.;

All.6 e Società partecipate AGT MULTISERVIZI;

All7 Agenti contab. Interni conto di gestione area 2;

All. 7 b Agenti contabili int. Conto di gestione Economato;

All.7 c. Agenti contabili int. Conto di gestione VV.UU;

All 7 d Agenti contabili esterni –Alberghi-;

All. 7 e Agenti contabili esterni – B&B-;

All. 8 Pareggio di Bilancio Consuntivo 2017;

All.9 Relazione dell'organo di Revisione Economico Finanziario;

.....

- Di dichiarare, con separata votazione, immediatamente esecutiva la delibera “APPROVAZIONE RENDICONTO DELLA GESTIONE PER L'ESERCIZIO FINANZIARIO 2017”.

Alle ore 18,36, essendo esauriti i punti di cui all'o.d.g., la seduta è tolta.

Il presente verbale, salvo l'ulteriore lettura ed approvazione, ai sensi e per gli effetti dell'art. 186 dell'O.R.E.L. e art. 72 del regolamento sul funzionamento del Consiglio C.le, è stato redatto dal Segretario Generale con l'assistenza del gruppo di supporto della segreteria comunale che ha collaborato nella stesura del relativo processo sommario degli interventi e viene sottoscritto come segue:

L'originale del presente documento è stato sottoscritto con firma digitale

IL SEGRETARIO GENERALE
Avv.Dott.ssa Innocenza Battaglia

IL PRESIDENTE DEL CONSIGLIO
Sig. Carmelo Scandurra

L'originale del presente documento è stato sottoscritto con firma digitale



COMUNE DI ACI CASTELLO

CITTA' METROPOLITANA DI CATANIA

PARERE DI REGOLARITA' TECNICA

allegato alla proposta di Deliberazione di
Consiglio Comunale n° 79 del 20/09/2018

OGGETTO: APPROVAZIONE RENDICONTO DELLA GESTIONE PER L'ESERCIZIO FINANZIARIO 2017.

Ai sensi dell'art. 49 del D.Lgs. 267 del 18 Agosto 2000 e successive modificazioni ed integrazioni, si esprime parere favorevole per quanto di competenza in ordine alla regolarità tecnica del provvedimento in oggetto.

Annotazioni:

Aci Castello, 21/09/2018

Il Responsabile della Area III
GALLI CLAUDIO / ArubaPEC S.p.A.



COMUNE DI ACI CASTELLO

CITTA' METROPOLITANA DI CATANIA

PARERE DI REGOLARITA' CONTABILE E ATTESTAZIONE DI COPERTURA FINANZIARIA

allegato alla proposta di Deliberazione di
Consiglio Comunale n° 79 del 20/09/2018

OGGETTO: APPROVAZIONE RENDICONTO DELLA GESTIONE PER L'ESERCIZIO FINANZIARIO 2017.

Si attesta la regolare copertura finanziaria nel Bilancio Comunale della spesa di cui al provvedimento in oggetto, per l'importo complessivo di , risultante nel sottoscritto prospetto. Ai sensi dell'art. 49 del D.Lgs. 267 del 18 Agosto 2000 e successive modificazioni ed integrazioni, così come modificato dall'art. 3, comma 1, lettera b), Legge 213/2012 e Art. 12 L.R. 30/2000, si esprime parere favorevole per quanto di competenza in ordine alla regolarità contabile del provvedimento in oggetto.

Entrata

Prenotazione	Anno	Capitolo	Oggetto capitolo	Importo	CIG	CUP

Spesa

Prenotazione	Anno	Capitolo	Oggetto capitolo	Importo	CIG	CUP

Annotazioni:

Aci Castello, 21/09/2018

Il Responsabile dei Servizi Finanziari
GALLI CLAUDIO / ArubaPEC S.p.A.



COMUNE DI ACI CASTELLO

CITTA' METROPOLITANA DI CATANIA

DELIBERAZIONE DEL CONSIGLIO COMUNALE N. 67 DEL 16/10/2018

OGGETTO: APPROVAZIONE RENDICONTO DELLA GESTIONE PER L'ESERCIZIO FINANZIARIO 2017.

ATTESTAZIONE DI INIZIO PUBBLICAZIONE

(art. 124, comma 1, del D.lgs. 18.8.2000 n. 267)

Si attesta che in data 17/10/2018 la Deliberazione in oggetto è stata pubblicata all'Albo Pretorio on-line, ove rimarrà per 15 giorni consecutivi, ai sensi e per gli effetti dell'art.124, comma 1, del D. Lgs. 18.08.2000, n° 267.

Aci Castello, li 17/10/2018

IL Il Messo Notificatore
RAPISARDA ROSARIA AGNESE / ArubaPEC
S.p.A.

CONTO DEL BILANCIO - GESTIONE DELLE ENTRATE

TITOLO TIPOLOGIA	DENOMINAZIONE	RESIDUI ATTIVI AL 1/1/2017 (RS)		RISCOSSIONI IN C/RESIDUI (RR)		RIACCERTAMENTI RESIDUI (R)		RESIDUI ATTIVI DA ESERCIZI PREC. (EP=RS-RR+R)	
		PREVISIONI DEFINITIVE DI COMPETENZA (CP)		RISCOSSIONI IN C/COMPETENZA (RC)		ACCERTAMENTI (A)		RESIDUI ATTIVI DA ESERCIZIO DI COMP. (EC=A-RC)	
		PREVISIONI DEFINITIVE DI CASSA (CS)	TOTALE RISCOSSIONI (TR = RR + RC)	MAGGIORI O MINORI ENTRATE DI CASSA (TR-CS)	MAGGIORI O MINORI ENTRATE DI COMPETENZA (A-CP)	TOTALE RESIDUI ATTIVI DA RIPORT. (TR=EP+EC)			
	FONDO PLURIENNALE VINCOLATO PER SPESE CORRENTI	CP	2.836.554,96						
	FONDO PLURIENNALE VINCOLATO PER SPESE IN CONTO CAPITALE	CP	3.221.491,08						
	UTILIZZO AVANZO DI AMMINISTRAZIONE	CP	0,00						
TITOLO 1:	<i>Entrate correnti di natura tributaria, contributiva e perequativa</i>								
10101	Tipologia 101 - Imposte, tasse e proventi assimilati	RS	11.186.506,78	RR	2.306.284,43	R	-452.825,75	EP	8.427.396,60
		CP	11.031.125,00	RC	6.788.007,88	A	10.995.075,49	EC	4.227.067,61
		CS	13.563.555,13	TR	9.074.292,31	CS	-4.489.262,82	TR	12.654.464,21
10301	Tipologia 301 - Fondi perequativi da Amministrazioni Centrali	RS	169.549,28	RR	169.549,28	R	581.483,30	EP	581.483,30
		CP	594.710,14	RC	13.403,83	A	606.688,20	EC	593.284,37
		CS	712.563,41	TR	182.953,11	CS	-529.610,30	TR	1.174.767,67
10000	Totale TITOLO 1	RS	11.356.056,06	RR	2.475.833,71	R	128.657,55	EP	9.008.879,90
		CP	11.625.835,14	RC	6.781.411,71	A	11.601.763,69	EC	4.820.351,98
		CS	14.276.118,54	TR	9.257.245,42	CS	-5.018.873,12	TR	13.829.231,88
TITOLO 2:	<i>Trasferimenti correnti</i>								
20101	Tipologia 101 - Trasferimenti correnti da Amministrazioni pubbliche	RS	1.432.840,88	RR	1.016.992,04	R	-89.431,30	EP	326.417,54
		CP	3.100.664,79	RC	847.996,61	A	2.386.140,14	EC	1.538.143,53
		CS	3.507.872,41	TR	1.864.983,65	CS	-1.642.883,76	TR	1.864.561,07
20000	Totale TITOLO 2	RS	1.432.840,88	RR	1.016.992,04	R	-89.431,30	EP	326.417,54
		CP	3.100.664,79	RC	847.996,61	A	2.386.140,14	EC	1.538.143,53
		CS	3.507.872,41	TR	1.864.983,65	CS	-1.642.883,76	TR	1.864.561,07
TITOLO 3:	<i>Entrate extratributarie</i>								

Allegato n.10 - Rendiconto della gestione

TITOLO TIPOLOGIA	DENOMINAZIONE	RESIDUI ATTIVI AL 1/1/2017 (RS)		RISCOSSIONI IN C/RESIDUI (RR)		RIACCERTAMENTI RESIDUI (R)		RESIDUI ATTIVI DA ESERCIZI PREC. (EP=RS-RR+R)	
		PREVISIONI DEFINITIVE DI COMPETENZA (CP)		RISCOSSIONI IN C/COMPETENZA (RC)		ACCERTAMENTI (A)		RESIDUI ATTIVI DA ESERCIZIO DI COMP. (EC=A-RC)	
		PREVISIONI DEFINITIVE DI CASSA (CS)		TOTALE RISCOSSIONI (TR = RR + RC)		MAGGIORI O MINORI ENTRATE DI CASSA (TR-CS)		TOTALE RESIDUI ATTIVI DA RIPORT. (TR=EP+EC)	
30100	Tipologia 100 - Vendita di beni e servizi e proventi derivanti dalla gestione dei beni	RS	1.319.812,75	RR	178.317,21	R	-640.738,43	EP	500.757,11
		CP	1.190.616,48	RC	848.735,95	A	891.550,56	EC	42.814,61
		CS	1.730.729,57	TR	1.027.053,16	CS	-703.676,41	TR	543.571,72
30200	Tipologia 200 - Proventi derivanti dall'attività di controllo e repressione delle irregolarità e degli illeciti	RS	4.440.607,53	RR	247.844,21	R	35.737,76	EP	4.228.501,08
		CP	2.785.448,85	RC	534.044,30	A	2.710.558,05	EC	2.176.513,75
		CS	3.595.572,22	TR	781.888,51	CS	-2.813.683,71	TR	6.405.014,83
30300	Tipologia 300 - Interessi attivi	RS	4.257,16	RR	57,84	R	0,00	EP	4.199,32
		CP	10.000,00	RC	1.302,00	A	3.608,59	EC	2.306,59
		CS	11.702,86	TR	1.359,84	CS	-10.343,02	TR	6.505,91
30500	Tipologia 500 - Rimborsi e altre entrate correnti	RS	39.164,94	RR	12.895,22	R	-17.680,41	EP	8.589,31
		CP	972.687,81	RC	100.769,79	A	569.761,13	EC	468.991,34
		CS	952.652,48	TR	113.665,01	CS	-838.987,47	TR	477.580,65
30000	Totale TITOLO 3 Entrate extratributarie	RS	5.803.842,38	RR	439.114,48	R	-622.681,08	EP	4.742.046,82
		CP	4.958.753,14	RC	1.484.852,04	A	4.175.478,33	EC	2.690.626,29
		CS	6.290.657,13	TR	1.923.966,52	CS	-4.366.690,61	TR	7.432.673,11
TITOLO 4:									
<i>Entrate in conto capitale</i>									
40200	Tipologia 200 - Contributi agli investimenti	RS	15.900,00	RR	0,00	R	0,00	EP	15.900,00
		CP	242.000,00	RC	245.294,44	A	248.929,44	EC	3.635,00
		CS	248.360,00	TR	245.294,44	CS	-3.065,56	TR	19.535,00
40300	Tipologia 300 - Altri trasferimenti in conto capitale	RS	0,00	RR	0,00	R	0,00	EP	0,00
		CP	20.000,00	RC	0,00	A	0,00	EC	0,00
		CS	20.000,00	TR	0,00	CS	-20.000,00	TR	0,00
40400	Tipologia 400 - Entrate da alienazione di beni materiali e immateriali	RS	0,00	RR	0,00	R	0,00	EP	0,00
		CP	863.000,00	RC	0,00	A	3.800,00	EC	3.800,00
		CS	863.000,00	TR	0,00	CS	-863.000,00	TR	3.800,00
40500	Tipologia 500 - Altre entrate in conto capitale	RS	0,00	RR	0,00	R	0,00	EP	0,00
		CP	335.000,00	RC	332.174,76	A	361.809,76	EC	29.635,00
		CS	285.000,00	TR	332.174,76	CS	47.174,76	TR	29.635,00

Allegato n.10 - Rendiconto della gestione

TITOLO TIPOLOGIA	DENOMINAZIONE	RESIDUI ATTIVI AL 1/1/2017 (RS)		RISCOSSIONI IN C/RESIDUI (RR)		RIACCERTAMENTI RESIDUI (R)		RESIDUI ATTIVI DA ESERCIZI PREC. (EP=RS-RR+R)	
		PREVISIONI DEFINITIVE DI COMPETENZA (CP)	PREVISIONI DEFINITIVE DI CASSA (CS)	RISCOSSIONI IN C/COMPETENZA (RC)	TOTALE RISCOSSIONI (TR = RR + RC)	ACCERTAMENTI (A)	MAGGIORI O MINORI ENTRATE DI CASSA (TR-CS)	MAGGIORI O MINORI ENTRATE DI COMPETENZA (A-CP)	RESIDUI ATTIVI DA ESERCIZIO DI COMP. (EC=A-RC)
4000	Totale TITOLO 4 Entrate in conto capitale	RS 15.900,00	RR 0,00	R 0,00	R 0,00	R 0,00	0,00	EP 15.900,00	EP 15.900,00
		CP 1.460.000,00	RC 577.469,20	A 577.469,20	A 614.539,20	A 614.539,20	CP	EC 37.070,00	EC 37.070,00
		CS 1.416.360,00	TR 577.469,20	CS 577.469,20	CS -838.890,80	CS -838.890,80	CP	TR 52.970,00	TR 52.970,00
TITOLO 6:	Accensione di prestiti								
60200	Tipologia 200 - Accensione Prestiti a breve termine	RS 0,00	RR 0,00	R 0,00	R 0,00	R 0,00	0,00	EP 0,00	EP 0,00
		CP 0,00	RC 0,00	A 0,00	A 0,00	A 0,00	CP	EC 0,00	EC 0,00
		CS 0,00	TR 0,00	CS 0,00	CS 0,00	CS 0,00	CP	TR 0,00	TR 0,00
60300	Tipologia 300 - Accensione Mutui e altri finanziamenti a medio lungo termine	RS 2.185.536,20	RR 44.968,33	R 44.968,33	R 44.968,33	R 44.968,33	0,00	EP 2.140.567,87	EP 2.140.567,87
		CP 0,00	RC 0,00	A 0,00	A 0,00	A 0,00	CP	EC 0,00	EC 0,00
		CS 874.214,48	TR 44.968,33	CS 44.968,33	CS -829.246,15	CS -829.246,15	CP	TR 2.140.567,87	TR 2.140.567,87
60000	Totale TITOLO 6 Accensione di prestiti	RS 2.185.536,20	RR 44.968,33	R 44.968,33	R 44.968,33	R 44.968,33	0,00	EP 2.140.567,87	EP 2.140.567,87
		CP 0,00	RC 0,00	A 0,00	A 0,00	A 0,00	CP	EC 0,00	EC 0,00
		CS 874.214,48	TR 44.968,33	CS 44.968,33	CS -829.246,15	CS -829.246,15	CP	TR 2.140.567,87	TR 2.140.567,87
TITOLO 7:	Anticipazioni da istituto tesoriere/cassiere								
70100	Tipologia 100 - Anticipazioni da istituto tesoriere/cassiere	RS 0,00	RR 0,00	R 0,00	R 0,00	R 0,00	0,00	EP 0,00	EP 0,00
		CP 14.000.000,00	RC 11.774.259,17	A 11.774.259,17	A 11.774.259,17	A 11.774.259,17	CP	EC 0,00	EC 0,00
		CS 14.000.000,00	TR 11.774.259,17	CS 11.774.259,17	CS -2.225.740,83	CS -2.225.740,83	CP	TR 0,00	TR 0,00
70000	Totale TITOLO 7 Anticipazioni da istituto tesoriere/cassiere	RS 0,00	RR 0,00	R 0,00	R 0,00	R 0,00	0,00	EP 0,00	EP 0,00
		CP 14.000.000,00	RC 11.774.259,17	A 11.774.259,17	A 11.774.259,17	A 11.774.259,17	CP	EC 0,00	EC 0,00
		CS 14.000.000,00	TR 11.774.259,17	CS 11.774.259,17	CS -2.225.740,83	CS -2.225.740,83	CP	TR 0,00	TR 0,00
TITOLO 9:	Entrate per conto di terzi e partite di giro								
90100	Tipologia 100 - Entrate per partite di giro	RS 135.176,07	RR 33.818,81	R 33.818,81	R -37.995,09	R -37.995,09	0,00	EP 63.362,17	EP 63.362,17
		CP 7.313.500,00	RC 2.215.526,90	A 2.246.303,71	A 2.246.303,71	A 2.246.303,71	CP	EC 30.776,81	EC 30.776,81
		CS 7.335.443,07	TR 2.249.345,71	CS 2.249.345,71	CS -5.086.097,36	CS -5.086.097,36	CP	TR 94.138,98	TR 94.138,98

Allegato n.10 - Rendiconto della gestione

TITOLO TIPOLOGIA	DENOMINAZIONE	RESIDUI ATTIVI AL 1/1/2017 (RS)		RISCOSSIONI IN C/RESIDUI (RR)		RIACCERTAMENTI RESIDUI (R)		RESIDUI ATTIVI DA ESERCIZI PREC. (EP=RS-RR+R)	
		PREVISIONI DEFINITIVE DI COMPETENZA (CP)		RISCOSSIONI IN C/COMPETENZA (RC)		ACCERTAMENTI (A)		RESIDUI ATTIVI DA ESERCIZIO DI COMP. (EC=A-RC)	
		PREVISIONI DEFINITIVE DI CASSA (CS)		TOTALE RISCOSSIONI (TR = RR + RC)		MAGGIORI O MINORI ENTRATE DI CASSA (TR-CS)		TOTALE RESIDUI ATTIVI DA RIPORT. (TR=EP+EC)	
90200	Tipologia 200 - Entrate per conto terzi	RS	2.731.660,10	RR	167.746,75	R	-524.764,23	EP	2.039.149,12
		CP	267.000,00	RC	19.277,00	A	19.896,01	EC	619,01
		CS	1.420.569,23	TR	187.023,75	CS	-1.233.545,48	TR	2.039.768,13
90000	Totale TITOLO 9 Entrate per conto di terzi e partite di giro	RS	2.866.836,17	RR	201.565,56	R	-562.759,32	EP	2.102.511,29
		CP	7.580.500,00	RC	2.234.803,90	A	2.266.199,72	EC	31.395,82
		CS	8.756.012,30	TR	2.436.369,46	CS	-6.319.642,84	TR	2.133.907,11
	TOTALE DEI TITOLI	RS	23.661.011,69	RR	4.178.474,12	R	-1.146.214,15	EP	18.336.323,42
		CP	42.725.753,07	RC	23.700.792,63	A	32.818.380,25	EC	9.117.587,62
		CS	49.121.234,86	TR	27.879.266,75	CS	-21.241.968,11	TR	27.453.911,04
	TOTALE GENERALE DELLE ENTRATE	RS	23.661.011,69	RR	4.178.474,12	R	-1.146.214,15	EP	18.336.323,42
		CP	48.783.799,11	RC	23.700.792,63	A	32.818.380,25	EC	9.117.587,62
		CS	49.121.234,86	TR	27.879.266,75	CS	-21.241.968,11	TR	27.453.911,04

CONTO DEL BILANCIO - RIEPILOGO GENERALE DELLE ENTRATE

TITOLO	DENOMINAZIONE	RISIDUI ATTIVI AL 1/1/2017 (RS)		RISCOSSIONI IN C/RISIDUI (RR)		RIACCERTAMENTI RESIDUI (R)		MAGGIORI O MINORI ENTRATE DI COMPETENZA (A-CP)		RESIDUI ATTIVI DA ESERCIZI PREC. (EP=RS-RR+R)	
		PREVISIONI DEFINITIVE DI COMPETENZA (CP)		RISCOSSIONI IN C/COMPETENZA (RC)		ACCERTAMENTI (A)		MAGGIORI O MINORI ENTRATE DI COMPETENZA (A-CP)		RESIDUI ATTIVI DA ESERCIZIO DI COMP. (EC=A-RC)	
		PREVISIONI DEFINITIVE DI CASSA (CS)		TOTALE RISCOSSIONI (TR = RR + RC)		MAGGIORI O MINORI ENTRATE DI CASSA (TR-CS)		MAGGIORI O MINORI ENTRATE DI CASSA (TR-CS)		TOTALE RESIDUI ATTIVI DA RIPORT. (TR=EP+EC)	
	FONDO PLURIENNALE VINCOLATO PER SPESE CORRENTI	CP	2.836.554,96								
	FONDO PLURIENNALE VINCOLATO PER SPESE IN CONTO CAPITALE	CP	3.221.491,08								
	UTILIZZO AVANZO DI AMMINISTRAZIONE	CP	0,00								
TITOLO 1:	Entrate correnti di natura tributaria, contributiva e perequativa	RS	11.356.056,06	RR	2.475.833,71	R	128.657,55	CP	-24.071,45	EP	9.008.879,90
		CP	11.625.835,14	RC	6.781.411,71	A	11.601.763,69	CP		EC	4.820.351,98
		CS	14.276.118,54	TR	9.257.245,42	CS	-5.018.873,12			TR	13.829.231,88
TITOLO 2:	Trasferimenti correnti	RS	1.432.840,88	RR	1.016.992,04	R	-89.431,30	CP	-714.524,65	EP	326.417,54
		CP	3.100.664,79	RC	847.996,61	A	2.386.140,14	CP		EC	1.538.143,53
		CS	3.507.872,41	TR	1.864.988,65	CS	-1.642.883,76			TR	1.864.561,07
TITOLO 3:	Entrate extratributarie	RS	5.803.842,38	RR	439.114,48	R	-622.681,08	CP	-783.274,81	EP	4.742.046,82
		CP	4.958.753,14	RC	1.484.852,04	A	4.175.478,33	CP		EC	2.690.626,29
		CS	6.290.657,13	TR	1.923.966,52	CS	-4.366.690,61			TR	7.432.673,11
TITOLO 4:	Entrate in conto capitale	RS	15.900,00	RR	0,00	R	0,00	CP	-845.460,80	EP	15.900,00
		CP	1.460.000,00	RC	577.469,20	A	614.539,20	CP		EC	37.070,00
		CS	1.416.360,00	TR	577.469,20	CS	-838.890,80			TR	52.970,00

Allegato n.10 - Rendiconto della gestione

TITOLO	DENOMINAZIONE	RISCOSSIONI IN C/RESIDUI (RR)		RIACCERTAMENTI RESIDUI (R)		MAGGIORI O MINORI ENTRATE DI COMPETENZA (A-CP)		RESIDUI ATTIVI DA ESERCIZI PREC. (EP=RS-RR+R)	
		RISCOSSIONI IN C/COMPETENZA (RC)		ACCERTAMENTI (A)		MAGGIORI O MINORI ENTRATE DI CASSA (TR-CS)		RESIDUI ATTIVI DA ESERCIZIO DI COMP. (EC=A-RC)	
		TOTALE RISCOSSIONI (TR = RR + RC)						TOTALE RESIDUI ATTIVI DA RIPORT. (TR=EP+EC)	
TITOLO 6:	Accensione di prestiti	RS	2.185.536,20	RR	44.968,33	R	0,00	EP	2.140.567,87
		CP	0,00	RC	0,00	A	0,00	EC	0,00
		CS	874.214,48	TR	44.968,33	CS	-829.246,15	TR	2.140.567,87
TITOLO 7:	Anticipazioni da istituto tesoriere/cassiere	RS	0,00	RR	0,00	R	0,00	EP	0,00
		CP	14.000.000,00	RC	11.774.259,17	A	11.774.259,17	EC	0,00
		CS	14.000.000,00	TR	11.774.259,17	CS	-2.225.740,83	TR	0,00
TITOLO 9:	Entrate per conto di terzi e partite di giro	RS	2.866.836,17	RR	201.565,56	R	-562.759,32	EP	2.102.511,29
		CP	7.580.500,00	RC	2.234.803,90	A	2.266.199,72	EC	31.395,82
		CS	8.756.012,30	TR	2.436.369,46	CS	-6.319.642,84	TR	2.133.907,11
	TOTALE DEI TITOLI	RS	23.661.011,69	RR	4.178.474,12	R	-1.146.214,15	EP	18.336.323,42
		CP	42.725.753,07	RC	23.700.792,63	A	32.818.380,25	EC	9.117.587,62
		CS	49.121.234,86	TR	27.879.266,75	CS	-21.241.968,11	TR	27.453.911,04
	TOTALE GENERALE DELLE ENTRATE	RS	23.661.011,69	RR	4.178.474,12	R	-1.146.214,15	EP	18.336.323,42
		CP	48.783.799,11	RC	23.700.792,63	A	32.818.380,25	EC	9.117.587,62
		CS	49.121.234,86	TR	27.879.266,75	CS	-21.241.968,11	TR	27.453.911,04

CONTO DEL BILANCIO - GESTIONE DELLE SPESE

MISSIONE, PROGRAMMA, TITOLO	DENOMINAZIONE						RESIDUI PASSIVI DA ESERCIZI PREC. (EP=RS-PR+R+P)	
	RESIDUI PASSIVI AL 1/1/2017 (RS)	PAGAMENTI IN C/RESIDUI (PR)	RIACCERTAMENTI RESIDUI (R)	ECONOMIE DI COMPETENZA (ECP=CP-I-FPV)		RESIDUI PASSIVI DA ESERCIZIO DI COMP. (EC=I+PC)		
	PREVISIONI DEFINITIVE DI COMPETENZA (CP)	PAGAMENTI IN C/COMPETENZA (PC)	IMPEGNI (I)	FONDO PLURIENNALE VINCOLATO (FPV)				
	TOTALE PAGAMENTI (TP=PR+PC)	TOTALE RESIDUI PASSIVI DA RIPORT. (TR=EP+EC)						
DISAVANZO DI AMMINISTRAZIONE								
	CP	355.489,32						
MISSIONE 01	Servizi istituzionali, generali e di gestione							
PROGRAMMA 01	Organi istituzionali							
TITOLO 1	Spese correnti							
	RS	370.563,81	PR	370.151,05	R	-412,76	EP	0,00
	CP	2.708.997,14	PC	1.640.350,80	I	2.127.778,62	ECP	231.938,41
	CS	2.663.477,16	TP	2.010.501,85	FPV	349.280,11	TR	487.427,82
TITOLO 2	Spese in conto capitale							
	RS	0,00	PR	0,00	R	0,00	EP	0,00
	CP	0,00	PC	0,00	I	0,00	ECP	0,00
	CS	0,00	TP	0,00	FPV	0,00	TR	0,00
Totale PROGRAMMA 01	RS	370.563,81	PR	370.151,05	R	-412,76	P	0,00
	CP	2.708.997,14	PC	1.640.350,80	I	2.127.778,62	ECP	231.938,41
	CS	2.663.477,16	TP	2.010.501,85	FPV	349.280,11	TR	487.427,82
PROGRAMMA 02	Segreteria generale							
TITOLO 1	Spese correnti							
	RS	118.914,18	PR	111.614,74	R	-5.006,30	EP	2.293,14
	CP	1.887.073,17	PC	1.070.786,37	I	1.188.108,53	ECP	146.957,46
	CS	1.408.885,54	TP	1.182.401,11	FPV	552.007,18	TR	119.615,30
TITOLO 2	Spese in conto capitale							
	RS	600,00	PR	600,00	R	0,00	EP	0,00
	CP	15.219,01	PC	0,00	I	15.219,01	ECP	0,00
	CS	12.655,21	TP	600,00	FPV	0,00	TR	15.219,01

Allegato n.10 - Rendiconto della gestione

MISSIONE, PROGRAMMA, TITOLO	DENOMINAZIONE	RESIDUI PASSIVI AL 1/1/2017 (RS)		PAGAMENTI IN C/RESIDUI (PR)		RIACCERTAMENTI RESIDUI (R)		RESIDUI PASSIVI DA ESERCIZI PREC. (EP=RS-PR+R+P)											
		PREVISIONI DEFINITIVE DI COMPETENZA (CP)	PREVISIONI DEFINITIVE DI CASSA (CS)	TOTALE PAGAMENTI (TP=PR+PC)	PAGAMENTI IN C/COMPETENZA (PC)	IMPEGNI (I)	ECONOMIE DI COMPETENZA (ECP=CP-I+FPV)	RESIDUI PASSIVI DA ESERCIZIO DI COMP. (EC=I-PC)	TOTALE RESIDUI PASSIVI DA RIPORT. (TR=EP+EC)										
Totale PROGRAMMA 02 Segreteria generale		RS 119.514,18	PR 112.214,74	R -5.006,30	P 0,00	EP 2.293,14	CP 1.902.292,18	PC 1.070.786,37	I 1.203.327,54	ECP 146.957,46	EC 132.541,17	TR 134.834,31							
0103	PROGRAMMA 03	Gestione economica, finanziaria, programmazione e provveditorato																	
	TITOLO 1	Spese correnti																	
		RS	253.483,82	PR	253.483,82	R	0,00	EP	0,00	CP	543.100,00	PC	301.274,34	I	437.676,17	ECP	48.563,81	EC	136.401,83
		CS	693.635,96	TP	554.758,16	FPV	56.860,02	TR	136.401,83										
	TITOLO 2	Spese in conto capitale																	
		RS	0,00	PR	0,00	R	0,00	EP	0,00	CP	20.284,69	PC	0,00	I	0,00	ECP	20.284,69	EC	0,00
		CS	0,00	TP	0,00	FPV	0,00	TR	0,00										
	TITOLO 3	Spese per incremento di attività finanziarie																	
		RS	0,00	PR	0,00	R	0,00	EP	0,00	CP	0,00	PC	0,00	I	0,00	ECP	0,00	EC	0,00
		CS	0,00	TP	0,00	FPV	0,00	TR	0,00										
Totale PROGRAMMA 03		RS 253.483,82	PR 253.483,82	R 0,00	P 0,00	EP 0,00	CP 563.384,69	PC 301.274,34	I 437.676,17	ECP 68.848,50	EC 136.401,83	TR 136.401,83							
0104	PROGRAMMA 04	Gestione delle entrate tributarie e servizi fiscali																	
	TITOLO 1	Spese correnti																	
		RS	18.856,88	PR	18.856,88	R	0,00	EP	0,00	CP	854.309,72	PC	385.246,65	I	762.755,43	ECP	76.659,13	EC	377.508,78
		CS	857.259,82	TP	404.103,53	FPV	14.895,16	TR	377.508,78										
	TITOLO 2	Spese in conto capitale																	
		RS	0,00	PR	0,00	R	0,00	EP	0,00	CP	0,00	PC	0,00	I	0,00	ECP	0,00	EC	0,00
		CS	0,00	TP	0,00	FPV	0,00	TR	0,00										
Totale PROGRAMMA 04		RS 18.856,88	PR 18.856,88	R 0,00	P 0,00	EP 0,00	CP 854.309,72	PC 385.246,65	I 762.755,43	ECP 76.659,13	EC 377.508,78	TR 377.508,78							

Allegato n.10 - Rendiconto della gestione

MISSIONE, PROGRAMMA, TITOLO	DENOMINAZIONE	RESIDUI PASSIVI AL 1/1/2017 (RS)		PAGAMENTI IN C/RESIDUI (PR)		RIACCERTAMENTI RESIDUI (R)		RESIDUI PASSIVI DA ESERCIZI PREC. (EP=RS-PR+R+P)		
		PREVISIONI DEFINITIVE DI COMPETENZA (CP)		PAGAMENTI IN C/COMPETENZA (PC)		IMPEGNI (I)		RESIDUI PASSIVI DA ESERCIZIO DI COMP. (EC=I-PC)		
		PREVISIONI DEFINITIVE DI CASSA (CS)		TOTALE PAGAMENTI (TP=PR+PC)		FONDO PLURIENNALE VINCOLATO (FPV)		TOTALE RESIDUI PASSIVI DA RIPORT. (TR=EP+EC)		
0105	PROGRAMMA 05	Gestione dei beni demaniali e patrimoniali								
	TITOLO 1	Spese correnti								
		RS	25.866,29	PR	22.244,62	R	0,00	EP	3.621,67	
		CP	138.409,79	PC	52.242,20	I	59.935,58	EC	7.693,38	
		CS	126.137,63	TP	74.486,82	FPV	24.037,64	TR	11.315,05	
	TITOLO 2	Spese in conto capitale								
		RS	0,00	PR	0,00	R	0,00	EP	0,00	
		CP	0,00	PC	0,00	I	0,00	EC	0,00	
		CS	0,00	TP	0,00	FPV	0,00	TR	0,00	
	Totale PROGRAMMA 05	RS	25.866,29	PR	22.244,62	R	0,00	P	3.621,67	
		CP	138.409,79	PC	52.242,20	I	59.935,58	ECP	7.693,38	
		CS	126.137,63	TP	74.486,82	FPV	24.037,64	TR	11.315,05	
0106	PROGRAMMA 06	Ufficio tecnico								
	TITOLO 1	Spese correnti								
		RS	26.525,53	PR	20.634,22	R	-459,92	EP	5.431,39	
		CP	528.543,57	PC	381.226,56	I	399.776,58	EC	18.550,02	
		CS	441.451,60	TP	401.860,78	FPV	112.972,60	TR	23.981,41	
	TITOLO 2	Spese in conto capitale								
		RS	21.362,94	PR	21.362,94	R	0,00	EP	0,00	
		CP	983.624,56	PC	4.168,13	I	29.960,45	EC	25.792,32	
		CS	718.014,86	TP	25.531,07	FPV	256.449,29	TR	25.792,32	
	Totale PROGRAMMA 06	RS	47.888,47	PR	41.997,16	R	-459,92	P	5.431,39	
		CP	1.512.168,13	PC	385.394,69	I	429.737,03	ECP	44.342,34	
		CS	1.159.466,46	TP	427.391,85	FPV	369.421,89	TR	49.773,73	
0107	PROGRAMMA 07	Elezioni e consultazioni popolari - Anagrafe e stato civile								
	TITOLO 1	Spese correnti								
		RS	60.584,74	PR	58.942,14	R	-1.642,60	EP	0,00	
		CP	540.050,41	PC	399.586,05	I	414.591,58	EC	15.005,53	
		CS	551.818,51	TP	458.528,19	FPV	46.062,58	TR	15.005,53	

Allegato n.10 - Rendiconto della gestione

MISSIONE, PROGRAMMA, TITOLO	DENOMINAZIONE	RESIDUI PASSIVI AL 1/1/2017 (RS)		PAGAMENTI IN C/RESIDUI (PR)		RIACCERTAMENTI RESIDUI (R)		RESIDUI PASSIVI DA ESERCIZI PREC. (EP=RS-PR+R+P)	
		PREVISIONI DEFINITIVE DI COMPETENZA (CP)		PAGAMENTI IN C/COMPETENZA (PC)		IMPEGNI (I)		RESIDUI PASSIVI DA ESERCIZIO DI COMP. (EC=I-PC)	
		PREVISIONI DEFINITIVE DI CASSA (CS)		TOTALE PAGAMENTI (TP=PR+PC)		FONDO PLURIENNALE VINCOLATO (FPV)		TOTALE RESIDUI PASSIVI DA RIPORT. (TR=EP+EC)	
Titolo 2	Spese in conto capitale	RS	0,00	PR	0,00	R	0,00	EP	0,00
		CP	0,00	PC	0,00	I	0,00	EC	0,00
		CS	0,00	TP	0,00	FPV	0,00	TR	0,00
Totale PROGRAMMA 07	Elezioni e consultazioni popolari - Anagrafe e stato civile	RS	60.584,74	PR	58.942,14	R	-1.642,60	P	0,00
		CP	540.050,41	PC	399.586,05	I	414.591,58	ECP	79.396,25
		CS	551.818,51	TP	458.528,19	FPV	46.062,58	TR	15.005,53
0108	PROGRAMMA 08	Statistica e sistemi informativi							
Titolo 1	Spese correnti	RS	0,00	PR	0,00	R	0,00	EP	0,00
		CP	0,00	PC	0,00	I	0,00	EC	0,00
		CS	0,00	TP	0,00	FPV	0,00	TR	0,00
Titolo 2	Spese in conto capitale	RS	0,00	PR	0,00	R	0,00	EP	0,00
		CP	0,00	PC	0,00	I	0,00	EC	0,00
		CS	0,00	TP	0,00	FPV	0,00	TR	0,00
Totale PROGRAMMA 08	Statistica e sistemi informativi	RS	0,00	PR	0,00	R	0,00	P	0,00
		CP	0,00	PC	0,00	I	0,00	ECP	0,00
		CS	0,00	TP	0,00	FPV	0,00	TR	0,00
0111	PROGRAMMA 11	Altri servizi generali							
Titolo 1	Spese correnti	RS	37.522,56	PR	37.010,09	R	0,00	EP	512,47
		CP	414.302,15	PC	66.588,03	I	81.856,18	EC	15.268,15
		CS	356.555,80	TP	103.598,12	FPV	95.021,97	TR	15.780,62
Titolo 2	Spese in conto capitale	RS	114.842,88	PR	114.387,78	R	0,00	EP	455,10
		CP	222.341,85	PC	17.551,24	I	84.773,26	EC	67.222,02
		CS	206.952,76	TP	131.939,02	FPV	129.938,65	TR	67.677,12
Totale PROGRAMMA 11	Altri servizi generali	RS	152.365,44	PR	151.397,87	R	0,00	P	967,57
		CP	636.644,00	PC	84.139,27	I	166.629,44	ECP	82.490,17
		CS	563.508,56	TP	235.537,14	FPV	224.960,62	TR	83.457,74

Allegato n.10 - Rendiconto della gestione

MISSIONE, PROGRAMMA, TITOLO	DENOMINAZIONE	RESIDUI PASSIVI AL 1/1/2017 (RS)		PAGAMENTI IN C/RESIDUI (PR)		RIACCERTAMENTI RESIDUI (R)		RESIDUI PASSIVI DA ESERCIZI PREC. (EP=RS-PR+R+P)			
		PREVISIONI DEFINITIVE DI COMPETENZA (CP)	PREVISIONI DEFINITIVE DI CASSA (CS)	TOTALE PAGAMENTI (TP=PR+PC)	PAGAMENTI IN C/COMPETENZA (PC)	IMPEGNI (I)	ECONOMIE DI COMPETENZA (ECP=CP-I+FPV)	RESIDUI PASSIVI DA ESERCIZIO DI COMP. (EC=I-PC)	TOTALE RESIDUI PASSIVI DA RIPORT. (TR=EP+EC)		
Totale MISSIONE 01	Servizi istituzionali, generali e di gestione	RS 1.049.123,63	PR 1.029.288,28	R -7.521,58	EP 12.313,77	CP 8.856.256,06	PC 4.319.020,37	I 5.602.431,39	ECP 1.616.299,47	EC 1.283.411,02	TR 1.295.724,79
		CS 8.036.844,85	TP 5.348.308,65	FPV 1.637.525,20							
MISSIONE 03	Ordine pubblico e sicurezza										
PROGRAMMA 01	Polizia locale e amministrativa										
TITOLO 1	Spese correnti	RS 248.055,90	PR 213.737,71	R -171,46	EP 34.146,73	CP 2.227.341,01	PC 1.461.731,14	I 1.548.945,19	ECP 236.807,92	EC 87.214,05	TR 121.360,78
		CS 2.014.172,23	TP 1.675.468,85	FPV 441.587,90							
TITOLO 2	Spese in conto capitale	RS 0,00	PR 0,00	R 0,00	EP 0,00	CP 0,00	PC 0,00	I 0,00	ECP 0,00	EC 0,00	TR 0,00
		CS 0,00	TP 0,00	FPV 0,00							
TITOLO 3	Spese per incremento di attività finanziarie	RS 0,00	PR 0,00	R 0,00	EP 0,00	CP 0,00	PC 0,00	I 0,00	ECP 0,00	EC 0,00	TR 0,00
		CS 0,00	TP 0,00	FPV 0,00							
Totale PROGRAMMA 01	Polizia locale e amministrativa	RS 248.055,90	PR 213.737,71	R -171,46	EP 34.146,73	CP 2.227.341,01	PC 1.461.731,14	I 1.548.945,19	ECP 236.807,92	EC 87.214,05	TR 121.360,78
		CS 2.014.172,23	TP 1.675.468,85	FPV 441.587,90							
PROGRAMMA 02	Sistema integrato di sicurezza urbana										
TITOLO 1	Spese correnti	RS 22.545,36	PR 22.523,16	R -22,20	EP 0,00	CP 67.650,00	PC 32.372,52	I 42.152,67	ECP 15.818,88	EC 9.780,15	TR 9.780,15
		CS 80.494,71	TP 54.895,68	FPV 9.678,45							
TITOLO 2	Spese in conto capitale	RS 89.477,45	PR 73.883,92	R 0,00	EP 15.593,53	CP 246.779,86	PC 0,00	I 4.439,68	ECP 0,00	EC 4.439,68	TR 20.033,21
		CS 78.323,60	TP 73.883,92	FPV 242.340,18							

Allegato n.10 - Rendiconto della gestione

MISSIONE, PROGRAMMA, TITOLO	DENOMINAZIONE	RESIDUI PASSIVI AL 1/1/2017 (RS)		PAGAMENTI IN C/RESIDUI (PR)		RIACCERTAMENTI RESIDUI (R)		RESIDUI PASSIVI DA ESERCIZI PREC. (EP=RS-PR+R+P)	
		PREVISIONI DEFINITIVE DI COMPETENZA (CP)		PAGAMENTI IN C/COMPETENZA (PC)		IMPEGNI (I)		ECONOMIE DI COMPETENZA (ECP=CP-I+FPV)	
		PREVISIONI DEFINITIVE DI CASSA (CS)		TOTALE PAGAMENTI (TP=PR+PC)		FONDO PLURIENNALE VINCOLATO (FPV)		TOTALE RESIDUI PASSIVI DA RIPORT. (TR=EP+EC)	
Titolo 3	Spese per incremento di attività finanziarie	RS	0,00	PR	0,00	R	0,00	EP	0,00
		CP	0,00	PC	0,00	I	0,00	EC	0,00
		CS	0,00	TP	0,00	FPV	0,00	TR	0,00
Totale PROGRAMMA 02	Sistema integrato di sicurezza urbana	RS	112.022,81	PR	96.407,08	R	-22,20	P	15.593,53
		CP	314.429,86	PC	32.372,52	I	46.592,35	ECP	14.219,83
		CS	158.818,31	TP	128.779,60	FPV	252.018,63	TR	29.813,36
Totale MISSIONE 03	Ordine pubblico e sicurezza	RS	360.078,71	PR	310.144,79	R	-193,66	EP	49.740,26
		CP	2.541.770,87	PC	1.494.103,66	I	1.595.537,54	ECP	101.433,88
		CS	2.172.990,54	TP	1.804.248,45	FPV	693.606,53	TR	151.174,14
MISSIONE 04	Istruzione e diritto allo studio								
PROGRAMMA 01	Istruzione prescolastica								
Titolo 1	Spese correnti	RS	24.774,33	PR	24.774,33	R	0,00	EP	0,00
		CP	71.062,17	PC	41.711,38	I	43.879,37	EC	2.167,99
		CS	68.812,29	TP	66.485,71	FPV	27.024,21	TR	2.167,99
Titolo 2	Spese in conto capitale	RS	0,00	PR	0,00	R	0,00	EP	0,00
		CP	0,00	PC	0,00	I	0,00	EC	0,00
		CS	0,00	TP	0,00	FPV	0,00	TR	0,00
Titolo 3	Spese per incremento di attività finanziarie	RS	0,00	PR	0,00	R	0,00	EP	0,00
		CP	0,00	PC	0,00	I	0,00	EC	0,00
		CS	0,00	TP	0,00	FPV	0,00	TR	0,00
Totale PROGRAMMA 01	Istruzione prescolastica	RS	24.774,33	PR	24.774,33	R	0,00	P	0,00
		CP	71.062,17	PC	41.711,38	I	43.879,37	ECP	2.167,99
		CS	68.812,29	TP	66.485,71	FPV	27.024,21	TR	2.167,99
PROGRAMMA 02	Altri ordini di istruzione non universitaria								

Allegato n.10 - Rendiconto della gestione

MISSIONE, PROGRAMMA, TITOLO	DENOMINAZIONE	RESIDUI PASSIVI AL 1/1/2017 (RS)		PAGAMENTI IN C/RESIDUI (PR)		RIACCERTAMENTI RESIDUI (R)		RESIDUI PASSIVI DA ESERCIZI PREC. (EP=RS-PR+R+P)		
		PREVISIONI DEFINITIVE DI COMPETENZA (CP)		PAGAMENTI IN C/COMPETENZA (PC)		IMPEGNI (I)		ECONOMIE DI COMPETENZA (ECP=CP-I+FPV)		
		PREVISIONI DEFINITIVE DI CASSA (CS)		TOTALE PAGAMENTI (TP=PR+PC)		FONDO PLURIENNALE VINCOLATO (FPV)		TOTALE RESIDUI PASSIVI DA RIPORT. (TR=EP+EC)		
Titolo 1	Spese correnti	RS	0,00	PR	0,00	R	0,00	EP	0,00	
		CP	3.500,00	PC	0,00	I	3.500,00	ECP	0,00	
		CS	3.500,00	TP	0,00	FPV	0,00	TR	3.500,00	
Titolo 2	Spese in conto capitale	RS	0,00	PR	0,00	R	0,00	EP	0,00	
		CP	0,00	PC	0,00	I	0,00	ECP	0,00	
		CS	0,00	TP	0,00	FPV	0,00	TR	0,00	
Titolo 3	Spese per incremento di attività finanziarie	RS	0,00	PR	0,00	R	0,00	EP	0,00	
		CP	0,00	PC	0,00	I	0,00	ECP	0,00	
		CS	0,00	TP	0,00	FPV	0,00	TR	0,00	
Totale PROGRAMMA 02 Altri ordini di istruzione non universitaria		RS	0,00	PR	0,00	R	0,00	EP	0,00	
CP	3.500,00	PC	0,00	I	3.500,00	ECP	0,00	EC	3.500,00	
CS	3.500,00	TP	0,00	FPV	0,00	TR	3.500,00		3.500,00	
0405	PROGRAMMA 05 Istruzione tecnica superiore									
Titolo 1	Spese correnti	RS	0,00	PR	0,00	R	0,00	EP	0,00	
		CP	0,00	PC	0,00	I	0,00	ECP	0,00	
		CS	0,00	TP	0,00	FPV	0,00	TR	0,00	
Titolo 2	Spese in conto capitale	RS	0,00	PR	0,00	R	0,00	EP	0,00	
		CP	0,00	PC	0,00	I	0,00	ECP	0,00	
		CS	0,00	TP	0,00	FPV	0,00	TR	0,00	
Titolo 3	Spese per incremento di attività finanziarie	RS	0,00	PR	0,00	R	0,00	EP	0,00	
		CP	0,00	PC	0,00	I	0,00	ECP	0,00	
		CS	0,00	TP	0,00	FPV	0,00	TR	0,00	
Totale PROGRAMMA 05 Istruzione tecnica superiore		RS	0,00	PR	0,00	R	0,00	EP	0,00	
CP	0,00	PC	0,00	I	0,00	ECP	0,00	EC	0,00	
CS	0,00	TP	0,00	FPV	0,00	TR	0,00		0,00	
0406	PROGRAMMA 06 Servizi ausiliari all'istruzione									

Allegato n.10 - Rendiconto della gestione

MISSIONE, PROGRAMMA, TITOLO	DENOMINAZIONE	RESIDUI PASSIVI AL 1/1/2017 (RS)		PAGAMENTI IN C/RESIDUI (PR)		RIACCERTAMENTI RESIDUI (R)		RESIDUI PASSIVI DA ESERCIZI PREC. (EP=RS-PR+R+P)	
		PREVISIONI DEFINITIVE DI COMPETENZA (CP)		PAGAMENTI IN C/COMPETENZA (PC)		IMPEGNI (I)		ECONOMIE DI COMPETENZA (ECP=CP-I+FPV)	
		PREVISIONI DEFINITIVE DI CASSA (CS)		TOTALE PAGAMENTI (TP=PR+PC)		FONDO PLURIENNALE VINCOLATO (FPV)		TOTALE RESIDUI PASSIVI DA RIPORT. (TR=EP+EC)	
Titolo 1	Spese correnti	RS	78.500,86	PR	78.186,36	R	0,00	EP	312,50
		CP	693.849,41	PC	506.574,72	I	588.327,06	ECP	81.752,34
		CS	710.422,14	TP	584.763,08	FPV	26.477,97	TR	82.064,84
Titolo 2	Spese in conto capitale	RS	0,00	PR	0,00	R	0,00	EP	0,00
		CP	0,00	PC	0,00	I	0,00	ECP	0,00
		CS	0,00	TP	0,00	FPV	0,00	TR	0,00
Titolo 3	Spese per incremento di attività finanziarie	RS	0,00	PR	0,00	R	0,00	EP	0,00
		CP	0,00	PC	0,00	I	0,00	ECP	0,00
		CS	0,00	TP	0,00	FPV	0,00	TR	0,00
Totale PROGRAMMA 06 Servizi ausiliari all'istruzione		RS	78.500,86	PR	78.186,36	R	0,00	P	312,50
		CP	693.849,41	PC	506.574,72	I	588.327,06	ECP	81.752,34
		CS	710.422,14	TP	584.763,08	FPV	26.477,97	TR	82.064,84
Totale MISSIONE 04	Istruzione e diritto allo studio	RS	103.275,19	PR	102.962,69	R	0,00	EP	312,50
		CP	768.411,58	PC	548.286,10	I	635.706,43	ECP	87.420,33
		CS	782.734,43	TP	651.248,79	FPV	53.502,18	TR	87.732,83
MISSIONE 05	Tutela e valorizzazione dei beni e attività culturali								
PROGRAMMA 01	Valorizzazione dei beni di interesse storico								
Titolo 1	Spese correnti	RS	0,00	PR	0,00	R	0,00	EP	0,00
		CP	8.305,28	PC	0,00	I	320,00	ECP	320,00
		CS	1.000,00	TP	0,00	FPV	7.305,28	TR	320,00
Titolo 2	Spese in conto capitale	RS	0,00	PR	0,00	R	0,00	EP	0,00
		CP	0,00	PC	0,00	I	0,00	ECP	0,00
		CS	0,00	TP	0,00	FPV	0,00	TR	0,00
Titolo 3	Spese per incremento di attività finanziarie	RS	0,00	PR	0,00	R	0,00	EP	0,00
		CP	0,00	PC	0,00	I	0,00	ECP	0,00
		CS	0,00	TP	0,00	FPV	0,00	TR	0,00

Allegato n.10 - Rendiconto della gestione

MISSIONE, PROGRAMMA, TITOLO	DENOMINAZIONE	RESIDUI PASSIVI AL 1/1/2017 (RS)		PAGAMENTI IN C/RESIDUI (PR)		RIACCERTAMENTI RESIDUI (R)		RESIDUI PASSIVI DA ESERCIZI PREC. (EP=RS-PR+R+P)		
		PREVISIONI DEFINITIVE DI COMPETENZA (CP)		PAGAMENTI IN C/COMPETENZA (PC)		IMPEGNI (I)		RESIDUI PASSIVI DA ESERCIZIO DI COMP. (EC=I-PC)		
		PREVISIONI DEFINITIVE DI CASSA (CS)		TOTALE PAGAMENTI (TP=PR+PC)		FONDO PLURIENNALE VINCOLATO (FPV)		TOTALE RESIDUI PASSIVI DA RIPORT. (TR=EP+EC)		
		RS	CP	PR	PC	R	I	P	EP	
Totale PROGRAMMA 01	Valorizzazione dei beni di interesse storico	8.305,28	1.000,00	0,00	0,00	0,00	0,00	0,00	0,00	
		8.305,28	1.000,00	0,00	0,00	0,00	0,00	680,00	320,00	
						7.305,28			320,00	
									320,00	
0502	PROGRAMMA 02	Attività culturali e interventi diversi nel settore culturale								
	TITOLO 1	Spese correnti								
		10.491,06	85.208,60	10.491,06	56.280,72	0,00	67.821,87	0,00	0,00	
		87.564,44	66.771,78	0,00	0,00	0,00	7.671,72	9.715,01	11.541,15	
									11.541,15	
	TITOLO 2	Spese in conto capitale								
		0,00	0,00	0,00	0,00	0,00	0,00	0,00	0,00	
		0,00	0,00	0,00	0,00	0,00	0,00	0,00	0,00	
		0,00	0,00	0,00	0,00	0,00	0,00	0,00	0,00	
	TITOLO 3	Spese per incremento di attività finanziarie								
		0,00	0,00	0,00	0,00	0,00	0,00	0,00	0,00	
		0,00	0,00	0,00	0,00	0,00	0,00	0,00	0,00	
		0,00	0,00	0,00	0,00	0,00	0,00	0,00	0,00	
		0,00	0,00	0,00	0,00	0,00	0,00	0,00	0,00	
Totale PROGRAMMA 02	Attività culturali e interventi diversi nel settore culturale	10.491,06	85.208,60	10.491,06	56.280,72	0,00	67.821,87	0,00	0,00	
		87.564,44	66.771,78	0,00	0,00	0,00	7.671,72	9.715,01	11.541,15	
									11.541,15	
Totale MISSIONE 05	Tutela e valorizzazione dei beni e attività culturali	10.491,06	93.513,88	10.491,06	56.280,72	0,00	68.141,87	10.395,01	11.861,15	
		88.564,44	66.771,78	0,00	0,00	0,00	14.977,00	10.395,01	11.861,15	
									11.861,15	
MISSIONE 06	Politiche giovanili, sport e tempo libero									
0601	PROGRAMMA 01	Sport e tempo libero								
	TITOLO 1	Spese correnti								
		2.826,64	3.500,00	2.826,64	1.567,61	0,00	1.703,37	660,00	0,00	
		5.190,01	4.394,25	0,00	0,00	0,00	1.136,63	0,00	135,76	
									135,76	

Allegato n.10 - Rendiconto della gestione

MISSIONE, PROGRAMMA, TITOLO	DENOMINAZIONE	RESIDUI PASSIVI AL 1/1/2017 (RS)		PAGAMENTI IN C/RESIDUI (PR)		RIACCERTAMENTI RESIDUI (R)		RESIDUI PASSIVI DA ESERCIZI PREC. (EP=RS-PR+R+P)	
		PREVISIONI DEFINITIVE DI COMPETENZA (CP)		PAGAMENTI IN C/COMPETENZA (PC)		IMPEGNI (I)		ECONOMIE DI COMPETENZA (ECP=CP-I+FPV)	
		PREVISIONI DEFINITIVE DI CASSA (CS)		TOTALE PAGAMENTI (TP=PR+PC)		FONDO PLURIENNALE VINCOLATO (FPV)		TOTALE RESIDUI PASSIVI DA RIPORT. (TR=EP+EC)	
Titolo 2	Spese in conto capitale	RS	162.079,00	PR	162.079,00	R	0,00	EP	0,00
		CP	8.204,04	PC	8.178,06	I	8.178,06	ECP	25,98
		CS	170.283,04	TP	170.257,06	FPV	0,00	TR	0,00
Titolo 3	Spese per incremento di attività finanziarie	RS	0,00	PR	0,00	R	0,00	EP	0,00
		CP	0,00	PC	0,00	I	0,00	ECP	0,00
		CS	0,00	TP	0,00	FPV	0,00	TR	0,00
Totale PROGRAMMA 01 Sport e tempo libero		RS	164.905,64	PR	164.905,64	R	0,00	EP	0,00
		CP	11.704,04	PC	9.745,67	I	9.881,43	ECP	685,98
		CS	175.473,05	TP	174.651,31	FPV	1.136,63	TR	135,76
Totale MISSIONE 06 Politiche giovanili, sport e tempo libero		RS	164.905,64	PR	164.905,64	R	0,00	EP	0,00
		CP	11.704,04	PC	9.745,67	I	9.881,43	ECP	685,98
		CS	175.473,05	TP	174.651,31	FPV	1.136,63	TR	135,76
MISSIONE 07 Turismo									
0701 PROGRAMMA 01 Sviluppo e valorizzazione del turismo									
Titolo 1	Spese correnti	RS	4.500,00	PR	0,00	R	-3.000,00	EP	1.500,00
		CP	45.000,00	PC	0,00	I	0,00	ECP	41.000,00
		CS	10.900,00	TP	0,00	FPV	4.000,00	TR	1.500,00
Titolo 2	Spese in conto capitale	RS	0,00	PR	0,00	R	0,00	EP	0,00
		CP	0,00	PC	0,00	I	0,00	ECP	0,00
		CS	0,00	TP	0,00	FPV	0,00	TR	0,00
Titolo 3	Spese per incremento di attività finanziarie	RS	0,00	PR	0,00	R	0,00	EP	0,00
		CP	0,00	PC	0,00	I	0,00	ECP	0,00
		CS	0,00	TP	0,00	FPV	0,00	TR	0,00
Totale PROGRAMMA 01 Sviluppo e valorizzazione del turismo		RS	4.500,00	PR	0,00	R	-3.000,00	EP	1.500,00
		CP	45.000,00	PC	0,00	I	0,00	ECP	41.000,00
		CS	10.900,00	TP	0,00	FPV	4.000,00	TR	1.500,00

Allegato n.10 - Rendiconto della gestione

MISSIONE, PROGRAMMA, TITOLO	DENOMINAZIONE	RESIDUI PASSIVI AL 1/1/2017 (RS)		PAGAMENTI IN C/RESIDUI (PR)		RIACCERTAMENTI RESIDUI (R)		RESIDUI PASSIVI DA ESERCIZI PREC. (EP=RS-PR+R+P)	
		PREVISIONI DEFINITIVE DI COMPETENZA (CP)	TOTALE PAGAMENTI (TP=PR+PC)	IMPEGNI (I)	FONDO PLURIENNALE VINCOLATO (FPV)	ECONOMIE DI COMPETENZA (ECP=CP-I+FPV)	RESIDUI PASSIVI DA ESERCIZIO DI COMP. (EC=I-PC)	TOTALE RESIDUI PASSIVI DA RIPORT. (TR=EP+EC)	
Totale MISSIONE 07	<i>Turismo</i>	RS	4.500,00	PR	0,00	R	-3.000,00	EP	1.500,00
		CP	45.000,00	PC	0,00	I	0,00	ECP	41.000,00
		CS	10.900,00	TP	0,00	FPV	4.000,00	TR	1.500,00
MISSIONE 08	Aspetto del territorio ed edilizia abitativa								
PROGRAMMA 01	Urbanistica e assetto del territorio								
TITOLO 1	Spese correnti	RS	3.333,35	PR	3.080,06	R	-34,17	EP	219,12
		CP	483.314,32	PC	427.445,89	I	433.413,30	ECP	31.411,85
		CS	467.378,01	TP	430.525,95	FPV	18.489,17	TR	6.186,53
TITOLO 2	Spese in conto capitale	RS	0,00	PR	0,00	R	0,00	EP	0,00
		CP	260,42	PC	0,00	I	0,00	ECP	0,00
		CS	0,00	TP	0,00	FPV	260,42	TR	0,00
TITOLO 3	Spese per incremento di attività finanziarie	RS	0,00	PR	0,00	R	0,00	EP	0,00
		CP	0,00	PC	0,00	I	0,00	ECP	0,00
		CS	0,00	TP	0,00	FPV	0,00	TR	0,00
Totale PROGRAMMA 01	Urbanistica e assetto del territorio	RS	3.333,35	PR	3.080,06	R	-34,17	P	219,12
		CP	483.574,74	PC	427.445,89	I	433.413,30	ECP	31.411,85
		CS	467.378,01	TP	430.525,95	FPV	18.749,59	TR	6.186,53
PROGRAMMA 02	Edilizia residenziale pubblica e locale e piani di edilizia economico- popolare								
TITOLO 1	Spese correnti	RS	0,00	PR	0,00	R	0,00	EP	0,00
		CP	10.000,00	PC	3.904,00	I	3.904,00	ECP	6.096,00
		CS	10.000,00	TP	3.904,00	FPV	0,00	TR	0,00
TITOLO 2	Spese in conto capitale	RS	61.678,86	PR	58.351,03	R	0,00	EP	3.327,83
		CP	45.305,83	PC	7.499,34	I	40.507,86	ECP	33.008,52
		CS	106.055,34	TP	65.850,37	FPV	929,35	TR	36.336,35

Allegato n.10 - Rendiconto della gestione

MISSIONE, PROGRAMMA, TITOLO	DENOMINAZIONE	RESIDUI PASSIVI AL 1/1/2017 (RS)		PAGAMENTI IN C/RESIDUI (PR)		RIACCERTAMENTI RESIDUI (R)		RESIDUI PASSIVI DA ESERCIZI PREC. (EP=RS-PR+R+P)	
		PREVISIONI DEFINITIVE DI COMPETENZA (CP)		PAGAMENTI IN C/COMPETENZA (PC)		IMPEGNI (I)		RESIDUI PASSIVI DA ESERCIZIO DI COMP. (EC=I-PC)	
		PREVISIONI DEFINITIVE DI CASSA (CS)		TOTALE PAGAMENTI (TP=PR+PC)		FONDO PLURIENNALE VINCOLATO (FPV)		TOTALE RESIDUI PASSIVI DA RIPORT. (TR=EP+EC)	
TITOLO 3	Spese per incremento di attività finanziarie	RS	0,00	PR	0,00	R	0,00	EP	0,00
		CP	0,00	PC	0,00	I	0,00	EC	0,00
		CS	0,00	TP	0,00	FPV	0,00	TR	0,00
Totale PROGRAMMA 02	Edilizia residenziale pubblica e locale e piani di edilizia economico- popolare	RS	61.678,86	PR	58.351,03	R	0,00	EP	3.327,83
		CP	55.305,83	PC	11.403,34	I	44.411,86	EC	33.008,52
		CS	116.055,34	TP	69.754,37	FPV	929,35	TR	36.336,35
Totale MISSIONE 08	Assetto del territorio ed edilizia abitativa	RS	65.012,21	PR	61.431,09	R	-34,17	EP	3.546,95
		CP	538.880,57	PC	438.849,23	I	477.825,16	EC	38.975,93
		CS	583.433,35	TP	500.280,32	FPV	19.678,94	TR	42.522,88
MISSIONE 09	Sviluppo sostenibile e tutela del territorio e dell'ambiente								
PROGRAMMA 01	Difesa del suolo								
TITOLO 1	Spese correnti	RS	23.216,97	PR	19.389,27	R	0,00	EP	3.827,70
		CP	541.459,06	PC	428.999,09	I	433.245,11	EC	4.246,02
		CS	527.336,44	TP	448.388,36	FPV	35.349,74	TR	8.073,72
TITOLO 2	Spese in conto capitale	RS	0,00	PR	0,00	R	0,00	EP	0,00
		CP	171.713,92	PC	111.974,00	I	111.974,00	EC	0,00
		CS	111.974,00	TP	111.974,00	FPV	59.739,92	TR	0,00
TITOLO 3	Spese per incremento di attività finanziarie	RS	0,00	PR	0,00	R	0,00	EP	0,00
		CP	0,00	PC	0,00	I	0,00	EC	0,00
		CS	0,00	TP	0,00	FPV	0,00	TR	0,00
Totale PROGRAMMA 01	Difesa del suolo	RS	23.216,97	PR	19.389,27	R	0,00	EP	3.827,70
		CP	713.172,98	PC	540.973,09	I	545.219,11	EC	4.246,02
		CS	639.310,44	TP	560.362,36	FPV	95.089,66	TR	8.073,72
PROGRAMMA 03	Rifiuti								

Allegato n.10 - Rendiconto della gestione

MISSIONE, PROGRAMMA, TITOLO	DENOMINAZIONE	RESIDUI PASSIVI AL 1/1/2017 (RS)		PAGAMENTI IN C/RESIDUI (PR)		RIACCERTAMENTI RESIDUI (R)		RESIDUI PASSIVI DA ESERCIZI PREC. (EP=RS-PR+R+P)	
		PREVISIONI DEFINITIVE DI COMPETENZA (CP)		PAGAMENTI IN C/COMPETENZA (PC)		IMPEGNI (I)		ECONOMIE DI COMPETENZA (ECP=CP-I+FPV)	
		PREVISIONI DEFINITIVE DI CASSA (CS)		TOTALE PAGAMENTI (TP=PR+PC)		FONDO PLURIENNALE VINCOLATO (FPV)		TOTALE RESIDUI PASSIVI DA RIPORT. (TR=EP+EC)	
Titolo 1	Spese correnti	RS	941.362,80	PR	690.454,81	R	-6.506,29	EP	244.401,70
		CP	5.362.695,91	PC	3.013.812,54	I	4.174.334,21	ECP	506.773,06
		CS	5.328.756,73	TP	3.704.267,35	FPV	681.588,64	TR	1.404.923,37
Titolo 2	Spese in conto capitale	RS	0,00	PR	0,00	R	0,00	EP	0,00
		CP	0,00	PC	0,00	I	0,00	ECP	0,00
		CS	0,00	TP	0,00	FPV	0,00	TR	0,00
Titolo 3	Spese per incremento di attività finanziarie	RS	0,00	PR	0,00	R	0,00	EP	0,00
		CP	0,00	PC	0,00	I	0,00	ECP	0,00
		CS	0,00	TP	0,00	FPV	0,00	TR	0,00
Totale PROGRAMMA 03 Rifiuti		RS	941.362,80	PR	690.454,81	R	-6.506,29	EP	244.401,70
		CP	5.362.695,91	PC	3.013.812,54	I	4.174.334,21	ECP	506.773,06
		CS	5.328.756,73	TP	3.704.267,35	FPV	681.588,64	TR	1.404.923,37
0904	PROGRAMMA 04	Servizio idrico integrato							
Titolo 1	Spese correnti	RS	32.706,02	PR	32.706,02	R	0,00	EP	0,00
		CP	329.734,34	PC	231.286,05	I	267.496,04	ECP	27.411,70
		CS	324.188,41	TP	263.992,07	FPV	34.826,60	TR	36.209,99
Titolo 2	Spese in conto capitale	RS	24.095,17	PR	24.095,17	R	0,00	EP	0,00
		CP	1.706.774,98	PC	60.000,00	I	60.000,00	ECP	20.000,00
		CS	100.540,73	TP	84.095,17	FPV	1.626.774,98	TR	0,00
Titolo 3	Spese per incremento di attività finanziarie	RS	0,00	PR	0,00	R	0,00	EP	0,00
		CP	0,00	PC	0,00	I	0,00	ECP	0,00
		CS	0,00	TP	0,00	FPV	0,00	TR	0,00
Totale PROGRAMMA 04 Servizio idrico integrato		RS	56.801,19	PR	56.801,19	R	0,00	EP	0,00
		CP	2.036.509,32	PC	291.286,05	I	327.496,04	ECP	47.411,70
		CS	424.729,14	TP	348.087,24	FPV	1.661.601,58	TR	36.209,99
0905	PROGRAMMA 05	Aree protette, parchi naturali, protezione naturalistica e forestazione							

Allegato n.10 - Rendiconto della gestione

MISSIONE, PROGRAMMA, TITOLO	DENOMINAZIONE	RESIDUI PASSIVI AL 1/1/2017 (RS)		PAGAMENTI IN C/RESIDUI (PR)		RIACCERTAMENTI RESIDUI (R)		RESIDUI PASSIVI DA ESERCIZI PREC. (EP=RS-PR+R+P)	
		PREVISIONI DEFINITIVE DI COMPETENZA (CP)		PAGAMENTI IN C/COMPETENZA (PC)		IMPEGNI (I)		ECONOMIE DI COMPETENZA (ECP=CP-I+FPV)	
		PREVISIONI DEFINITIVE DI CASSA (CS)		TOTALE PAGAMENTI (TP=PR+PC)		FONDO PLURIENNALE VINCOLATO (FPV)		TOTALE RESIDUI PASSIVI DA RIPORT. (TR=EP+EC)	
Titolo 1	Spese correnti	RS	0,00	PR	0,00	R	0,00	EP	0,00
		CP	0,00	PC	0,00	I	0,00	EC	0,00
		CS	0,00	TP	0,00	FPV	0,00	TR	0,00
Titolo 2	Spese in conto capitale	RS	0,00	PR	0,00	R	0,00	EP	0,00
		CP	0,00	PC	0,00	I	0,00	EC	0,00
		CS	0,00	TP	0,00	FPV	0,00	TR	0,00
Titolo 3	Spese per incremento di attività finanziarie	RS	0,00	PR	0,00	R	0,00	EP	0,00
		CP	0,00	PC	0,00	I	0,00	EC	0,00
		CS	0,00	TP	0,00	FPV	0,00	TR	0,00
Totale PROGRAMMA 05		RS	0,00	PR	0,00	R	0,00	EP	0,00
		CP	0,00	PC	0,00	I	0,00	EC	0,00
		CS	0,00	TP	0,00	FPV	0,00	TR	0,00
Totale MISSIONE 09	Sviluppo sostenibile e tutela del territorio e dell'ambiente	RS	1.021.380,96	PR	766.645,27	R	-6.506,29	EP	248.229,40
		CP	8.112.378,21	PC	3.846.071,68	I	5.047.049,36	EC	1.200.977,68
		CS	6.392.796,31	TP	4.612.716,95	FPV	2.438.279,88	TR	1.449.207,08
MISSIONE 10		Trasporti e diritto alla mobilità							
PROGRAMMA 02		Trasporto pubblico locale							
Titolo 1	Spese correnti	RS	115.279,50	PR	114.779,50	R	-500,00	EP	0,00
		CP	261.399,90	PC	101.748,90	I	101.748,90	EC	0,00
		CS	224.545,05	TP	216.528,40	FPV	131.634,35	TR	0,00
Titolo 2	Spese in conto capitale	RS	0,00	PR	0,00	R	0,00	EP	0,00
		CP	0,00	PC	0,00	I	0,00	EC	0,00
		CS	0,00	TP	0,00	FPV	0,00	TR	0,00
Titolo 3	Spese per incremento di attività finanziarie	RS	0,00	PR	0,00	R	0,00	EP	0,00
		CP	0,00	PC	0,00	I	0,00	EC	0,00
		CS	0,00	TP	0,00	FPV	0,00	TR	0,00

Allegato n.10 - Rendiconto della gestione

MISSIONE, PROGRAMMA, TITOLO	DENOMINAZIONE	RESIDUI PASSIVI AL 1/1/2017 (RS)		PAGAMENTI IN C/RESIDUI (PR)		RIACCERTAMENTI RESIDUI (R)		RESIDUI PASSIVI DA ESERCIZI PREC. (EP=RS-PR+R+P)			
		PREVISIONI DEFINITIVE DI COMPETENZA (CP)		PAGAMENTI IN C/COMPETENZA (PC)		IMPEGNI (I)		RESIDUI PASSIVI DA ESERCIZIO DI COMP. (EC=I-PC)			
		PREVISIONI DEFINITIVE DI CASSA (CS)		TOTALE PAGAMENTI (TP=PR+PC)		FONDO PLURIENNALE VINCOLATO (FPV)		TOTALE RESIDUI PASSIVI DA RIPORT. (TR=EP+EC)			
Totale PROGRAMMA 02 Trasporto pubblico locale		RS	115.279,50	PR	114.779,50	R	-500,00	P	0,00	EP	0,00
		CP	261.399,90	PC	101.748,90	I	101.748,90	ECP	28.016,65	EC	0,00
		CS	224.545,05	TP	216.528,40	FPV	131.634,35			TR	0,00
1005	PROGRAMMA 05 Viabilità e infrastrutture stradali										
	TITOLO 1 Spese correnti	RS	236.355,79	PR	224.052,13	R	0,00	P	0,00	EP	12.303,66
		CP	1.221.911,20	PC	465.023,58	I	580.111,65	ECP	124.700,96	EC	115.088,07
		CS	938.824,85	TP	689.075,71	FPV	517.098,59			TR	127.391,73
	TITOLO 2 Spese in conto capitale	RS	180.416,17	PR	169.058,51	R	0,00	P	0,00	EP	11.357,66
		CP	907.968,58	PC	123.770,52	I	199.729,38	ECP	254.723,67	EC	75.958,86
		CS	624.408,46	TP	292.829,03	FPV	453.515,53			TR	87.316,52
	TITOLO 3 Spese per incremento di attività finanziarie	RS	0,00	PR	0,00	R	0,00	P	0,00	EP	0,00
		CP	0,00	PC	0,00	I	0,00	ECP	0,00	EC	0,00
		CS	0,00	TP	0,00	FPV	0,00			TR	0,00
Totale PROGRAMMA 05 Viabilità e infrastrutture stradali		RS	416.771,96	PR	393.110,64	R	0,00	P	0,00	EP	23.661,32
		CP	2.129.879,78	PC	588.794,10	I	779.841,03	ECP	379.424,63	EC	191.046,93
		CS	1.563.233,31	TP	981.904,74	FPV	970.614,12			TR	214.708,25
Totale MISSIONE 10		RS	532.051,46	PR	507.890,14	R	-500,00	P	0,00	EP	23.661,32
		CP	2.391.279,68	PC	690.543,00	I	881.589,93	ECP	407.441,28	EC	191.046,93
		CS	1.787.778,36	TP	1.198.433,14	FPV	1.102.248,47			TR	214.708,25
MISSIONE 11	Soccorso civile										
1101	PROGRAMMA 01 Sistema di protezione civile										
	TITOLO 1 Spese correnti	RS	9.763,38	PR	3.368,65	R	-294,73	P	0,00	EP	6.100,00
		CP	34.000,00	PC	12.196,81	I	18.296,81	ECP	13.803,19	EC	6.100,00
		CS	40.810,70	TP	15.565,46	FPV	1.900,00			TR	12.200,00

Allegato n.10 - Rendiconto della gestione

MISSIONE, PROGRAMMA, TITOLO	DENOMINAZIONE	RESIDUI PASSIVI AL 1/1/2017 (RS)		PAGAMENTI IN C/RESIDUI (PR)		RIACCERTAMENTI RESIDUI (R)		RESIDUI PASSIVI DA ESERCIZI PREC. (EP=RS-PR+R+P)	
		PREVISIONI DEFINITIVE DI COMPETENZA (CP)		PAGAMENTI IN C/COMPETENZA (PC)		IMPEGNI (I)		RESIDUI PASSIVI DA ESERCIZIO DI COMP. (EC=I-PC)	
		PREVISIONI DEFINITIVE DI CASSA (CS)		TOTALE PAGAMENTI (TP=PR+PC)		FONDO PLURIENNALE VINCOLATO (FPV)		TOTALE RESIDUI PASSIVI DA RIPORT. (TR=EP+EC)	
TITOLO 2	Spese in conto capitale	RS	0,00	PR	0,00	R	0,00	EP	0,00
		CP	0,00	PC	0,00	I	0,00	EC	0,00
		CS	0,00	TP	0,00	FPV	0,00	TR	0,00
TITOLO 3	Spese per incremento di attività finanziarie	RS	0,00	PR	0,00	R	0,00	EP	0,00
		CP	0,00	PC	0,00	I	0,00	EC	0,00
		CS	0,00	TP	0,00	FPV	0,00	TR	0,00
Totale PROGRAMMA 01	Sistema di protezione civile	RS	9.763,38	PR	3.368,65	R	-294,73	P	0,00
		CP	34.000,00	PC	12.196,81	I	18.296,81	ECP	13.803,19
		CS	40.810,70	TP	15.565,46	FPV	1.900,00	TR	12.200,00
1102	PROGRAMMA 02	Interventi a seguito di calamità naturali							
TITOLO 1	Spese correnti	RS	0,00	PR	0,00	R	0,00	EP	0,00
		CP	4.000,00	PC	0,00	I	0,00	EC	0,00
		CS	4.000,00	TP	0,00	FPV	0,00	TR	0,00
TITOLO 2	Spese in conto capitale	RS	0,00	PR	0,00	R	0,00	EP	0,00
		CP	0,00	PC	0,00	I	0,00	EC	0,00
		CS	0,00	TP	0,00	FPV	0,00	TR	0,00
TITOLO 3	Spese per incremento di attività finanziarie	RS	0,00	PR	0,00	R	0,00	EP	0,00
		CP	0,00	PC	0,00	I	0,00	EC	0,00
		CS	0,00	TP	0,00	FPV	0,00	TR	0,00
Totale PROGRAMMA 02	Interventi a seguito di calamità naturali	RS	0,00	PR	0,00	R	0,00	P	0,00
		CP	4.000,00	PC	0,00	I	0,00	ECP	4.000,00
		CS	4.000,00	TP	0,00	FPV	0,00	TR	0,00
Totale MISSIONE 11	Soccorso civile	RS	9.763,38	PR	3.368,65	R	-294,73	P	0,00
		CP	38.000,00	PC	12.196,81	I	18.296,81	ECP	17.803,19
		CS	44.810,70	TP	15.565,46	FPV	1.900,00	TR	12.200,00
MISSIONE 12	Diritti sociali, politiche sociali e famiglia								

Allegato n.10 - Rendiconto della gestione

MISSIONE, PROGRAMMA, TITOLO	DENOMINAZIONE	RESIDUI PASSIVI AL 1/1/2017 (RS)		PAGAMENTI IN C/RESIDUI (PR)		RIACCERTAMENTI RESIDUI (R)		RESIDUI PASSIVI DA ESERCIZI PREC. (EP=RS-PR+R+P)	
		PREVISIONI DEFINITIVE DI COMPETENZA (CP)		PAGAMENTI IN C/COMPETENZA (PC)		IMPEGNI (I)		RESIDUI PASSIVI DA ESERCIZIO DI COMP. (EC=I-PC)	
		PREVISIONI DEFINITIVE DI CASSA (CS)		TOTALE PAGAMENTI (TP=PR+PC)		FONDO PLURIENNALE VINCOLATO (FPV)		TOTALE RESIDUI PASSIVI DA RIPORT. (TR=EP+EC)	
1202	PROGRAMMA 02	Interventi per la disabilità							
	Titolo 1	Spese correnti							
		RS	0,00	PR	0,00	R	0,00	EP	0,00
		CP	0,00	PC	0,00	I	0,00	EC	0,00
		CS	0,00	TP	0,00	FPV	0,00	TR	0,00
	Titolo 2	Spese in conto capitale							
		RS	0,00	PR	0,00	R	0,00	EP	0,00
		CP	0,00	PC	0,00	I	0,00	EC	0,00
		CS	0,00	TP	0,00	FPV	0,00	TR	0,00
	Titolo 3	Spese per incremento di attività finanziarie							
		RS	0,00	PR	0,00	R	0,00	EP	0,00
		CP	0,00	PC	0,00	I	0,00	EC	0,00
		CS	0,00	TP	0,00	FPV	0,00	TR	0,00
	Totale PROGRAMMA 02	RS	0,00	PR	0,00	R	0,00	EP	0,00
		CP	0,00	PC	0,00	I	0,00	EC	0,00
		CS	0,00	TP	0,00	FPV	0,00	TR	0,00
1207	PROGRAMMA 07	Programmazione e governo della rete dei servizi socio-sanitari e sociali							
	Titolo 1	Spese correnti							
		RS	32.563,98	PR	29.221,66	R	-1.742,42	EP	1.599,90
		CP	637.942,02	PC	68.758,41	I	245.179,99	EC	176.421,58
		CS	446.942,60	TP	97.980,07	FPV	113.851,44	TR	178.021,48
	Titolo 2	Spese in conto capitale							
		RS	0,00	PR	0,00	R	0,00	EP	0,00
		CP	0,00	PC	0,00	I	0,00	EC	0,00
		CS	0,00	TP	0,00	FPV	0,00	TR	0,00
	Titolo 3	Spese per incremento di attività finanziarie							
		RS	0,00	PR	0,00	R	0,00	EP	0,00
		CP	0,00	PC	0,00	I	0,00	EC	0,00
		CS	0,00	TP	0,00	FPV	0,00	TR	0,00
	Totale PROGRAMMA 07	RS	32.563,98	PR	29.221,66	R	-1.742,42	P	0,00
		CP	637.942,02	PC	68.758,41	I	245.179,99	ECP	278.910,59
		CS	446.942,60	TP	97.980,07	FPV	113.851,44	TR	178.021,48

Allegato n.10 - Rendiconto della gestione

MISSIONE, PROGRAMMA, TITOLO	DENOMINAZIONE	RESIDUI PASSIVI AL 1/1/2017 (RS)		PAGAMENTI IN C/RESIDUI (PR)		RIACCERTAMENTI RESIDUI (R)		RESIDUI PASSIVI DA ESERCIZI PREC. (EP=RS-PR+R+P)		
		PREVISIONI DEFINITIVE DI COMPETENZA (CP)		PAGAMENTI IN C/COMPETENZA (PC)		IMPEGNI (I)		RESIDUI PASSIVI DA ESERCIZIO DI COMP. (EC=I-PC)		
		PREVISIONI DEFINITIVE DI CASSA (CS)		TOTALE PAGAMENTI (TP=PR+PC)		FONDO PLURIENNALE VINCOLATO (FPV)		TOTALE RESIDUI PASSIVI DA RIPORT. (TR=EP+EC)		
1209	PROGRAMMA 09	Servizio necroscopico e cimiteriale								
	TITOLO 1	Spese correnti								
		RS	7.747,17	PR	5.648,52	R	0,00	EP	2.098,65	
		CP	163.600,74	PC	136.463,54	I	143.854,37	ECP	7.390,83	
		CS	155.829,02	TP	142.112,06	FPV	15.518,89	TR	9.489,48	
	TITOLO 2	Spese in conto capitale								
		RS	0,00	PR	0,00	R	0,00	EP	0,00	
		CP	301.327,82	PC	0,00	I	0,00	ECP	0,00	
		CS	0,00	TP	0,00	FPV	301.327,82	TR	0,00	
	TITOLO 3	Spese per incremento di attività finanziarie								
		RS	0,00	PR	0,00	R	0,00	EP	0,00	
		CP	0,00	PC	0,00	I	0,00	ECP	0,00	
		CS	0,00	TP	0,00	FPV	0,00	TR	0,00	
	Totale PROGRAMMA 09	RS	7.747,17	PR	5.648,52	R	0,00	P	2.098,65	
		CP	464.928,56	PC	136.463,54	I	143.854,37	ECP	7.390,83	
		CS	155.829,02	TP	142.112,06	FPV	316.846,71	TR	9.489,48	
	Totale MISSIONE 12	RS	40.311,15	PR	34.870,18	R	-1.742,42	EP	3.698,55	
		CP	1.102.870,58	PC	205.221,95	I	389.034,36	ECP	183.812,41	
		CS	602.771,62	TP	240.092,13	FPV	430.698,15	TR	187.510,96	
	MISSIONE 13	Tutela della salute								
	PROGRAMMA 07	Ulteriori spese in materia sanitaria								
	TITOLO 1	Spese correnti								
		RS	0,00	PR	0,00	R	0,00	EP	0,00	
		CP	0,00	PC	0,00	I	0,00	ECP	0,00	
		CS	0,00	TP	0,00	FPV	0,00	TR	0,00	
	TITOLO 2	Spese in conto capitale								
		RS	0,00	PR	0,00	R	0,00	EP	0,00	
		CP	0,00	PC	0,00	I	0,00	ECP	0,00	
		CS	0,00	TP	0,00	FPV	0,00	TR	0,00	

Allegato n.10 - Rendiconto della gestione

MISSIONE, PROGRAMMA, TITOLO	DENOMINAZIONE	RESIDUI PASSIVI AL 1/1/2017 (RS)		PAGAMENTI IN C/RESIDUI (PR)		RIACCERTAMENTI RESIDUI (R)		RESIDUI PASSIVI DA ESERCIZI PREC. (EP=RS-PR+R+P)	
		PREVISIONI DEFINITIVE DI COMPETENZA (CP)		PAGAMENTI IN C/COMPETENZA (PC)		IMPEGNI (I)		ECONOMIE DI COMPETENZA (ECP=CP-I+FPV)	
		PREVISIONI DEFINITIVE DI CASSA (CS)		TOTALE PAGAMENTI (TP=PR+PC)		FONDO PLURIENNALE VINCOLATO (FPV)		TOTALE RESIDUI PASSIVI DA RIPORT. (TR=EP+EC)	
TITOLO 3	Spese per incremento di attività finanziarie	RS	0,00	PR	0,00	R	0,00	EP	0,00
		CP	0,00	PC	0,00	I	0,00	EC	0,00
		CS	0,00	TP	0,00	FPV	0,00	TR	0,00
Totale PROGRAMMA 07	Ulteriori spese in materia sanitaria	RS	0,00	PR	0,00	R	0,00	EP	0,00
		CP	0,00	PC	0,00	I	0,00	EC	0,00
		CS	0,00	TP	0,00	FPV	0,00	TR	0,00
Totale MISSIONE 13	Tutela della salute	RS	0,00	PR	0,00	R	0,00	EP	0,00
		CP	0,00	PC	0,00	I	0,00	EC	0,00
		CS	0,00	TP	0,00	FPV	0,00	TR	0,00
MISSIONE 14	Sviluppo economico e competitività								
PROGRAMMA 01	Industria PMI e Artigianato								
TITOLO 1	Spese correnti	RS	0,00	PR	0,00	R	0,00	EP	0,00
		CP	0,00	PC	0,00	I	0,00	EC	0,00
		CS	0,00	TP	0,00	FPV	0,00	TR	0,00
TITOLO 2	Spese in conto capitale	RS	0,00	PR	0,00	R	0,00	EP	0,00
		CP	0,00	PC	0,00	I	0,00	EC	0,00
		CS	0,00	TP	0,00	FPV	0,00	TR	0,00
TITOLO 3	Spese per incremento di attività finanziarie	RS	0,00	PR	0,00	R	0,00	EP	0,00
		CP	0,00	PC	0,00	I	0,00	EC	0,00
		CS	0,00	TP	0,00	FPV	0,00	TR	0,00
Totale PROGRAMMA 01	Industria PMI e Artigianato	RS	0,00	PR	0,00	R	0,00	EP	0,00
		CP	0,00	PC	0,00	I	0,00	EC	0,00
		CS	0,00	TP	0,00	FPV	0,00	TR	0,00
PROGRAMMA 02	Commercio - reti distributive - tutela dei consumatori								

Allegato n.10 - Rendiconto della gestione

MISSIONE, PROGRAMMA, TITOLO	DENOMINAZIONE	RESIDUI PASSIVI AL 1/1/2017 (RS)		PAGAMENTI IN C/RESIDUI (PR)		RIACCERTAMENTI RESIDUI (R)		RESIDUI PASSIVI DA ESERCIZI PREC. (EP=RS-PR+R+P)	
		PREVISIONI DEFINITIVE DI COMPETENZA (CP)		PAGAMENTI IN C/COMPETENZA (PC)		IMPEGNI (I)		ECONOMIE DI COMPETENZA (ECP=CP-I+FPV)	
		PREVISIONI DEFINITIVE DI CASSA (CS)		TOTALE PAGAMENTI (TP=PR+PC)		FONDO PLURIENNALE VINCOLATO (FPV)		TOTALE RESIDUI PASSIVI DA RIPORT. (TR=EP+EC)	
Titolo 1	Spese correnti	RS	4.416,61	PR	4.416,61	R	0,00	EP	0,00
		CP	146.444,32	PC	125.254,86	I	129.028,36	ECP	8.420,11
		CS	141.839,76	TP	129.671,47	FPV	8.995,85	TR	3.773,50
Titolo 2	Spese in conto capitale	RS	0,00	PR	0,00	R	0,00	EP	0,00
		CP	0,00	PC	0,00	I	0,00	ECP	0,00
		CS	0,00	TP	0,00	FPV	0,00	TR	0,00
Titolo 3	Spese per incremento di attività finanziarie	RS	0,00	PR	0,00	R	0,00	EP	0,00
		CP	0,00	PC	0,00	I	0,00	ECP	0,00
		CS	0,00	TP	0,00	FPV	0,00	TR	0,00
Totale PROGRAMMA 02		RS	4.416,61	PR	4.416,61	R	0,00	EP	0,00
		CP	146.444,32	PC	125.254,86	I	129.028,36	ECP	8.420,11
		CS	141.839,76	TP	129.671,47	FPV	8.995,85	TR	3.773,50
1404	PROGRAMMA 04	Reti e altri servizi di pubblica utilità							
Titolo 1	Spese correnti	RS	1.372,50	PR	1.372,50	R	0,00	EP	0,00
		CP	7.000,00	PC	2.745,00	I	5.490,00	ECP	1.510,00
		CS	8.098,00	TP	4.117,50	FPV	0,00	TR	2.745,00
Titolo 2	Spese in conto capitale	RS	0,00	PR	0,00	R	0,00	EP	0,00
		CP	0,00	PC	0,00	I	0,00	ECP	0,00
		CS	0,00	TP	0,00	FPV	0,00	TR	0,00
Titolo 3	Spese per incremento di attività finanziarie	RS	0,00	PR	0,00	R	0,00	EP	0,00
		CP	0,00	PC	0,00	I	0,00	ECP	0,00
		CS	0,00	TP	0,00	FPV	0,00	TR	0,00
Totale PROGRAMMA 04		RS	1.372,50	PR	1.372,50	R	0,00	EP	0,00
		CP	7.000,00	PC	2.745,00	I	5.490,00	ECP	1.510,00
		CS	8.098,00	TP	4.117,50	FPV	0,00	TR	2.745,00
Totale MISSIONE 14	Sviluppo economico e competitività	RS	5.789,11	PR	5.789,11	R	0,00	EP	0,00
		CP	153.444,32	PC	127.999,86	I	134.518,36	ECP	9.930,11
		CS	149.937,76	TP	133.788,97	FPV	8.995,85	TR	6.518,50

Allegato n.10 - Rendiconto della gestione

MISSIONE, PROGRAMMA, TITOLO	DENOMINAZIONE	RESIDUI PASSIVI AL 1/1/2017 (RS)		PAGAMENTI IN C/RESIDUI (PR)		RIACCERTAMENTI RESIDUI (R)		RESIDUI PASSIVI DA ESERCIZI PREC. (EP=RS-PR+R+P)	
		PREVISIONI DEFINITIVE DI COMPETENZA (CP)		PAGAMENTI IN C/COMPETENZA (PC)		IMPEGNI (I)		RESIDUI PASSIVI DA ESERCIZIO DI COMP. (EC=I-PC)	
		PREVISIONI DEFINITIVE DI CASSA (CS)		TOTALE PAGAMENTI (TP=PR+PC)		FONDO PLURIENNALE VINCOLATO (FPV)		TOTALE RESIDUI PASSIVI DA RIPORT. (TR=EP+EC)	
MISSIONE 17	Energia e diversificazione delle fonti energetiche								
PROGRAMMA 01	Fonti energetiche								
TITOLO 1	Spese correnti	RS	0,00	PR	0,00	R	0,00	EP	0,00
		CP	30.000,00	PC	0,00	I	14.072,52	ECP	14.072,52
		CS	29.080,83	TP	0,00	FPV	919,17	TR	14.072,52
TITOLO 2	Spese in conto capitale	RS	0,00	PR	0,00	R	0,00	EP	0,00
		CP	0,00	PC	0,00	I	0,00	ECP	0,00
		CS	0,00	TP	0,00	FPV	0,00	TR	0,00
TITOLO 3	Spese per incremento di attività finanziarie	RS	0,00	PR	0,00	R	0,00	EP	0,00
		CP	0,00	PC	0,00	I	0,00	ECP	0,00
		CS	0,00	TP	0,00	FPV	0,00	TR	0,00
Totale PROGRAMMA 01	Fonti energetiche	RS	0,00	PR	0,00	R	0,00	P	0,00
		CP	30.000,00	PC	0,00	I	14.072,52	ECP	14.072,52
		CS	29.080,83	TP	0,00	FPV	919,17	TR	14.072,52
Totale MISSIONE 17	Energia e diversificazione delle fonti energetiche	RS	0,00	PR	0,00	R	0,00	EP	0,00
		CP	30.000,00	PC	0,00	I	14.072,52	ECP	14.072,52
		CS	29.080,83	TP	0,00	FPV	919,17	TR	14.072,52
MISSIONE 20	Fondi e accantonamenti								
PROGRAMMA 01	Fondo di riserva								
TITOLO 1	Spese correnti	RS	0,00	PR	0,00	R	0,00	EP	0,00
		CP	57.300,00	PC	0,00	I	0,00	ECP	57.300,00
		CS	1.500,00	TP	0,00	FPV	0,00	TR	0,00

Allegato n.10 - Rendiconto della gestione

MISSIONE, PROGRAMMA, TITOLO	DENOMINAZIONE	RESIDUI PASSIVI AL 1/1/2017 (RS)		PAGAMENTI IN C/RESIDUI (PR)		RIACCERTAMENTI RESIDUI (R)		RESIDUI PASSIVI DA ESERCIZI PREC. (EP=RS-PR+R+P)	
		PREVISIONI DEFINITIVE DI COMPETENZA (CP)		PAGAMENTI IN C/COMPETENZA (PC)		IMPEGNI (I)		ECONOMIE DI COMPETENZA (ECP=CP-I+FPV)	
		PREVISIONI DEFINITIVE DI CASSA (CS)		TOTALE PAGAMENTI (TP=PR+PC)		FONDO PLURIENNALE VINCOLATO (FPV)		TOTALE RESIDUI PASSIVI DA RIPORT. (TR=EP+EC)	
Titolo 2	Spese in conto capitale	RS	0,00	PR	0,00	R	0,00	EP	0,00
		CP	0,00	PC	0,00	I	0,00	ECP	0,00
		CS	0,00	TP	0,00	FPV	0,00	TR	0,00
Totale PROGRAMMA 01	Fondo di riserva	RS	0,00	PR	0,00	R	0,00	P	0,00
		CP	57.300,00	PC	0,00	I	0,00	ECP	57.300,00
		CS	1.500,00	TP	0,00	FPV	0,00	TR	0,00
2002	PROGRAMMA 02	Fondo crediti di dubbia esigibilità							
Titolo 1	Spese correnti	RS	0,00	PR	0,00	R	0,00	EP	0,00
		CP	1.694.000,00	PC	0,00	I	0,00	ECP	1.694.000,00
		CS	0,00	TP	0,00	FPV	0,00	TR	0,00
Titolo 2	Spese in conto capitale	RS	0,00	PR	0,00	R	0,00	EP	0,00
		CP	0,00	PC	0,00	I	0,00	ECP	0,00
		CS	0,00	TP	0,00	FPV	0,00	TR	0,00
Totale PROGRAMMA 02	Fondo crediti di dubbia esigibilità	RS	0,00	PR	0,00	R	0,00	P	0,00
		CP	1.694.000,00	PC	0,00	I	0,00	ECP	1.694.000,00
		CS	0,00	TP	0,00	FPV	0,00	TR	0,00
2003	PROGRAMMA 03	Altri fondi							
Titolo 1	Spese correnti	RS	0,00	PR	0,00	R	0,00	EP	0,00
		CP	20.000,00	PC	0,00	I	0,00	ECP	20.000,00
		CS	20.000,00	TP	0,00	FPV	0,00	TR	0,00
Titolo 2	Spese in conto capitale	RS	0,00	PR	0,00	R	0,00	EP	0,00
		CP	0,00	PC	0,00	I	0,00	ECP	0,00
		CS	0,00	TP	0,00	FPV	0,00	TR	0,00
Titolo 4	Rimborso di prestiti	RS	0,00	PR	0,00	R	0,00	EP	0,00
		CP	0,00	PC	0,00	I	0,00	ECP	0,00
		CS	0,00	TP	0,00	FPV	0,00	TR	0,00

Allegato n.10 - Rendiconto della gestione

MISSIONE, PROGRAMMA, TITOLO	DENOMINAZIONE	RESIDUI PASSIVI AL 1/1/2017 (RS)		PAGAMENTI IN C/RESIDUI (PR)		RIACCERTAMENTI RESIDUI (R)		RESIDUI PASSIVI DA ESERCIZI PREC. (EP=RS-PR+R+P)	
		PREVISIONI DEFINITIVE DI COMPETENZA (CP)	PREVISIONI DEFINITIVE DI CASSA (CS)	PAGAMENTI IN C/COMPETENZA (PC)	TOTALE PAGAMENTI (TP=PR+PC)	IMPEGNI (I)	FONDO PLURIENNALE VINCOLATO (FPV)	ECONOMIE DI COMPETENZA (ECP=CP-I+FPV)	RESIDUI PASSIVI DA ESERCIZIO DI COMP. (EC=I-PC)
Totale PROGRAMMA 03	Altri fondi	RS 0,00	RS 0,00	PR 0,00	PR 0,00	R 0,00	P 0,00	EP 0,00	EP 0,00
		CP 20.000,00	CP 20.000,00	PC 0,00	PC 0,00	I 0,00	ECP 0,00	EC 20.000,00	EC 0,00
		CS 20.000,00	CS 20.000,00	TP 0,00	TP 0,00	FPV 0,00		TR 0,00	TR 0,00
Totale MISSIONE 20	Fondi e accantonamenti	RS 0,00	RS 0,00	PR 0,00	PR 0,00	R 0,00	P 0,00	EP 0,00	EP 0,00
		CP 1.771.300,00	CP 1.771.300,00	PC 0,00	PC 0,00	I 0,00	ECP 0,00	EC 1.771.300,00	EC 0,00
		CS 21.500,00	CS 21.500,00	TP 0,00	TP 0,00	FPV 0,00		TR 0,00	TR 0,00
MISSIONE 50	Debito pubblico								
5002	PROGRAMMA 02	Quota capitale ammortamento mutui e prestiti obbligazionari							
	TITOLO 4	Rimborso di prestiti							
		RS 0,00	RS 0,00	PR 0,00	PR 0,00	R 0,00	P 0,00	EP 0,00	EP 0,00
		CP 393.000,00	CP 393.000,00	PC 392.085,85	PC 392.085,85	I 392.085,85	ECP 0,00	EC 914,15	EC 0,00
		CS 393.000,00	CS 393.000,00	TP 392.085,85	TP 392.085,85	FPV 0,00		TR 0,00	TR 0,00
Totale PROGRAMMA 02	Quota capitale ammortamento mutui e prestiti obbligazionari	RS 0,00	RS 0,00	PR 0,00	PR 0,00	R 0,00	P 0,00	EP 0,00	EP 0,00
		CP 393.000,00	CP 393.000,00	PC 392.085,85	PC 392.085,85	I 392.085,85	ECP 0,00	EC 914,15	EC 0,00
		CS 393.000,00	CS 393.000,00	TP 392.085,85	TP 392.085,85	FPV 0,00		TR 0,00	TR 0,00
Totale MISSIONE 50	Debito pubblico	RS 0,00	RS 0,00	PR 0,00	PR 0,00	R 0,00	P 0,00	EP 0,00	EP 0,00
		CP 393.000,00	CP 393.000,00	PC 392.085,85	PC 392.085,85	I 392.085,85	ECP 0,00	EC 914,15	EC 0,00
		CS 393.000,00	CS 393.000,00	TP 392.085,85	TP 392.085,85	FPV 0,00		TR 0,00	TR 0,00
MISSIONE 60	Anticipazioni finanziarie								
6001	PROGRAMMA 01	Restituzione anticipazione di tesoreria							
	TITOLO 1	Spese correnti							
		RS 0,00	RS 0,00	PR 0,00	PR 0,00	R 0,00	P 0,00	EP 0,00	EP 0,00
		CP 0,00	CP 0,00	PC 0,00	PC 0,00	I 0,00	ECP 0,00	EC 0,00	EC 0,00
		CS 0,00	CS 0,00	TP 0,00	TP 0,00	FPV 0,00		TR 0,00	TR 0,00

Allegato n.10 - Rendiconto della gestione

MISSIONE, PROGRAMMA, TITOLO	DENOMINAZIONE	RESIDUI PASSIVI AL 1/1/2017 (RS)			PAGAMENTI IN C/(RESIDUI (PR)			RIACCERTAMENTI RESIDUI (R)			RESIDUI PASSIVI DA ESERCIZI PREC. (EP=RS-PR+R+P)																		
		PREVISIONI DEFINITIVE DI COMPETENZA (CP)			PAGAMENTI IN C/COMPETENZA (PC)			IMPEGNI (I)			RESIDUI PASSIVI DA ESERCIZIO DI COMP. (EC=I-PC)																		
		PREVISIONI DEFINITIVE DI CASSA (CS)			TOTALE PAGAMENTI (TP=PR+PC)			FONDO PLURIENNALE VINCOLATO (FPV)			TOTALE RESIDUI PASSIVI DA RIPORT. (TR=EP+EC)																		
Titolo 5	Chiusura Anticipazioni da istituto tesoriere/cassiere	RS	1.905.873,57	PR	994.889,63	R	0,00	EP	910.983,94	CP	14.000.000,00	PC	9.390.190,10	I	11.774.259,17	ECP	2.225.740,83	EC	2.384.069,07	CS	15.524.698,86	TP	10.385.079,73	FPV	0,00	TR	3.295.053,01		
		RS	1.905.873,57	PR	994.889,63	R	0,00	P	0,00	EP	910.983,94	CP	14.000.000,00	PC	9.390.190,10	I	11.774.259,17	ECP	2.225.740,83	EC	2.384.069,07	CS	15.524.698,86	TP	10.385.079,73	FPV	0,00	TR	3.295.053,01
		RS	1.905.873,57	PR	994.889,63	R	0,00			EP	910.983,94	CP	14.000.000,00	PC	9.390.190,10	I	11.774.259,17	ECP	2.225.740,83	EC	2.384.069,07	CS	15.524.698,86	TP	10.385.079,73	FPV	0,00	TR	3.295.053,01
Totale MISSIONE 60	Anticipazioni finanziarie	RS	1.905.873,57	PR	994.889,63	R	0,00	EP	910.983,94	CP	14.000.000,00	PC	9.390.190,10	I	11.774.259,17	ECP	2.225.740,83	EC	2.384.069,07	CS	15.524.698,86	TP	10.385.079,73	FPV	0,00	TR	3.295.053,01		
MISSIONE 99	Servizi per conto terzi																												
9901	PROGRAMMA 01	Servizi per conto terzi e Partite di giro																											
Titolo 7	Spese per conto terzi e partite di giro	RS	697.419,48	PR	115.521,80	R	-202.463,93	EP	379.433,75	CP	7.580.500,00	PC	2.240.473,42	I	2.404.004,38	ECP	5.176.495,62	EC	163.530,96	CS	7.987.110,30	TP	2.355.995,22	FPV	0,00	TR	542.964,71		
		RS	697.419,48	PR	115.521,80	R	-202.463,93	P	0,00	EP	379.433,75	CP	7.580.500,00	PC	2.240.473,42	I	2.404.004,38	ECP	5.176.495,62	EC	163.530,96	CS	7.987.110,30	TP	2.355.995,22	FPV	0,00	TR	542.964,71
		RS	697.419,48	PR	115.521,80	R	-202.463,93			EP	379.433,75	CP	7.580.500,00	PC	2.240.473,42	I	2.404.004,38	ECP	5.176.495,62	EC	163.530,96	CS	7.987.110,30	TP	2.355.995,22	FPV	0,00	TR	542.964,71
Totale MISSIONE 99	Servizi per conto terzi	RS	697.419,48	PR	115.521,80	R	-202.463,93	EP	379.433,75	CP	7.580.500,00	PC	2.240.473,42	I	2.404.004,38	ECP	5.176.495,62	EC	163.530,96	CS	7.987.110,30	TP	2.355.995,22	FPV	0,00	TR	542.964,71		
	TOTALE MISSIONI	RS	5.969.975,55	PR	4.108.198,33	R	-222.256,78	EP	1.639.520,44	CP	48.428.309,79	PC	23.771.068,42	I	29.444.434,56	ECP	12.576.407,23	EC	5.673.366,14	CS	44.784.425,40	TP	27.879.266,75	FPV	6.407.468,00	TR	7.312.886,58		
	TOTALE GENERALE DELLE SPESE	RS	5.969.975,55	PR	4.108.198,33	R	-222.256,78	EP	1.639.520,44	CP	48.783.799,11	PC	23.771.068,42	I	29.444.434,56	ECP	12.576.407,23	EC	5.673.366,14	CS	44.784.425,40	TP	27.879.266,75	FPV	6.407.468,00	TR	7.312.886,58		

CONTO DEL BILANCIO - RIEPILOGO GENERALE DELLE SPESE PER MISSIONI

MISSIONE, PROGRAMMA, TITOLO	DENOMINAZIONE						RESIDUI PASSIVI DA ESERCIZI PREC. (EP=RS-PR+R)
	RESIDUI PASSIVI AL 1/1/2017 (RS)	PAGAMENTI IN C/RESIDUI (PR)	RIACCERTAMENTI RESIDUI (R)	ECONOMIE DI COMPETENZA (ECP=CP-I-FPV)		RESIDUI PASSIVI DA ESERCIZIO DI COMP. (EC=I-PC)	
	PREVISIONI DEFINITIVE DI COMPETENZA (CP)	PAGAMENTI IN C/COMPETENZA (PC)	IMPEGNI (I)	FONDO PLURIENNALE VINCOLATO (FPV)			
PREVISIONI DEFINITIVE DI CASSA (CS)	TOTALE PAGAMENTI (TP=PR+PC)				TOTALE RESIDUI PASSIVI DA RIPORT. (TR=EP+EC)		
DISAVANZO DI AMMINISTRAZIONE							
	CP	355.489,32					
Missione 01	Servizi istituzionali, generali e di gestione						
	RS	1.049.123,63	PR	1.029.288,28	R	-7.521,58	EP
	CP	8.856.256,06	PC	4.319.020,37	I	5.602.431,39	ECP
	CS	8.036.844,85	TP	5.348.308,65	FPV	1.637.525,20	TR
							1.295.724,79
Missione 03	Ordine pubblico e sicurezza						
	RS	360.078,71	PR	310.144,79	R	-193,66	EP
	CP	2.541.770,87	PC	1.494.103,66	I	1.595.537,54	ECP
	CS	2.172.990,54	TP	1.804.248,45	FPV	693.606,53	TR
							49.740,26
							101.433,88
							151.174,14
Missione 04	Istruzione e diritto allo studio						
	RS	103.275,19	PR	102.962,69	R	0,00	EP
	CP	768.411,58	PC	548.286,10	I	635.706,43	ECP
	CS	782.734,43	TP	651.248,79	FPV	53.502,18	TR
							312,50
							87.420,33
							87.732,83
Missione 05	Tutela e valorizzazione dei beni e attività culturali						
	RS	10.491,06	PR	10.491,06	R	0,00	EP
	CP	93.513,88	PC	56.280,72	I	68.141,87	ECP
	CS	88.564,44	TP	66.771,78	FPV	14.977,00	TR
							11.861,15
							11.861,15
Missione 06	Politiche giovanili, sport e tempo libero						
	RS	164.905,64	PR	164.905,64	R	0,00	EP
	CP	11.704,04	PC	9.745,67	I	9.881,43	ECP
	CS	175.473,05	TP	174.651,31	FPV	1.136,63	TR
							135,76
							135,76
Missione 07	Turismo						
	RS	4.500,00	PR	0,00	R	-3.000,00	EP
	CP	45.000,00	PC	0,00	I	0,00	ECP
	CS	10.900,00	TP	0,00	FPV	4.000,00	TR
							1.500,00
							0,00
							1.500,00

Allegato n.10 - Rendiconto della gestione

MISSIONE, PROGRAMMA, TITOLO	DENOMINAZIONE	RESIDUI PASSIVI AL 1/1/2017 (RS)		PAGAMENTI IN C/RESIDUI (PR)		RIACCERTAMENTI RESIDUI (R)		RESIDUI PASSIVI DA ESERCIZI PREC. (EP=RS-PR+R)	
		PREVISIONI DEFINITIVE DI COMPETENZA (CP)		PAGAMENTI IN C/COMPETENZA (PC)		IMPEGNI (I)		RESIDUI PASSIVI DA ESERCIZIO DI COMP. (EC=I-PC)	
		PREVISIONI DEFINITIVE DI CASSA (CS)		TOTALE PAGAMENTI (TP=PR+PC)		FONDO PLURIENNALE VINCOLATO (FPV)		TOTALE RESIDUI PASSIVI DA RIPORT. (TR=EP+EC)	
Missione 08	Assetto del territorio ed edilizia abitativa	RS	65.012,21	PR	61.431,09	R	-34,17	EP	3.546,95
		CP	538.880,57	PC	438.849,23	I	477.825,16	ECP	38.975,93
		CS	583.433,35	TP	500.280,32	FPV	19.678,94	TR	42.522,88
Missione 09	Sviluppo sostenibile e tutela del territorio e dell'ambiente	RS	1.021.380,96	PR	766.645,27	R	-6.506,29	EP	248.229,40
		CP	8.112.378,21	PC	3.846.071,68	I	5.047.049,36	ECP	1.200.977,68
		CS	6.392.796,31	TP	4.612.716,95	FPV	2.438.279,88	TR	1.449.207,08
Missione 10	Trasporti e diritto alla mobilità	RS	532.051,46	PR	507.890,14	R	-500,00	EP	23.661,32
		CP	2.391.279,68	PC	690.543,00	I	881.589,93	ECP	191.046,93
		CS	1.787.778,36	TP	1.198.433,14	FPV	1.102.248,47	TR	214.708,25
Missione 11	Soccorso civile	RS	9.763,38	PR	3.368,65	R	-294,73	EP	6.100,00
		CP	38.000,00	PC	12.196,81	I	18.296,81	ECP	6.100,00
		CS	44.810,70	TP	15.565,46	FPV	1.900,00	TR	12.200,00
Missione 12	Diritti sociali, politiche sociali e famiglia	RS	40.311,15	PR	34.870,18	R	-1.742,42	EP	3.698,55
		CP	1.102.870,58	PC	205.221,95	I	389.034,36	ECP	183.812,41
		CS	602.771,62	TP	240.092,13	FPV	430.698,15	TR	187.510,96
Missione 13	Tutela della salute	RS	0,00	PR	0,00	R	0,00	EP	0,00
		CP	0,00	PC	0,00	I	0,00	ECP	0,00
		CS	0,00	TP	0,00	FPV	0,00	TR	0,00
Missione 14	Sviluppo economico e competitività	RS	5.789,11	PR	5.789,11	R	0,00	EP	0,00
		CP	153.444,32	PC	127.999,86	I	134.518,36	ECP	6.518,50
		CS	149.937,76	TP	133.788,97	FPV	8.995,85	TR	6.518,50

Allegato n.10 - Rendiconto della gestione

MISSIONE, PROGRAMMA, TITOLO	DENOMINAZIONE	RESIDUI PASSIVI AL 1/1/2017 (RS)		PAGAMENTI IN C/RESIDUI (PR)		RIACCERTAMENTI RESIDUI (R)		RESIDUI PASSIVI DA ESERCIZI PREC. (EP=RS-PR+R)		
		PREVISIONI DEFINITIVE DI COMPETENZA (CP)		PAGAMENTI IN C/COMPETENZA (PC)		IMPEGNI (I)		RESIDUI PASSIVI DA ESERCIZIO DI COMP. (EC=I-PC)		
		PREVISIONI DEFINITIVE DI CASSA (CS)		TOTALE PAGAMENTI (TP=PR+PC)		FONDO PLURIENNALE VINCOLATO (FPV)		TOTALE RESIDUI PASSIVI DA RIPORT. (TR=EP+EC)		
Missione 17	Energia e diversificazione delle fonti energetiche	RS	0,00	PR	0,00	R	0,00	EP	0,00	
		CP	30.000,00	PC	0,00	I	14.072,52	ECP	15.008,31	
		CS	29.080,83	TP	0,00	FPV	919,17	TR	14.072,52	
Missione 20	Fondi e accantonamenti	RS	0,00	PR	0,00	R	0,00	EP	0,00	
		CP	1.771.300,00	PC	0,00	I	0,00	ECP	1.771.300,00	
		CS	21.500,00	TP	0,00	FPV	0,00	TR	0,00	
Missione 50	Debito pubblico	RS	0,00	PR	0,00	R	0,00	EP	0,00	
		CP	393.000,00	PC	392.085,85	I	392.085,85	ECP	914,15	
		CS	393.000,00	TP	392.085,85	FPV	0,00	TR	0,00	
Missione 60	Anticipazioni finanziarie	RS	1.905.873,57	PR	994.889,63	R	0,00	EP	910.983,94	
		CP	14.000.000,00	PC	9.390.190,10	I	11.774.259,17	ECP	2.384.069,07	
		CS	15.524.698,86	TP	10.385.079,73	FPV	0,00	TR	3.295.053,01	
Missione 99	Servizi per conto terzi	RS	697.419,48	PR	115.521,80	R	-202.463,93	EP	379.433,75	
		CP	7.580.500,00	PC	2.240.473,42	I	2.404.004,38	ECP	5.176.495,62	
		CS	7.987.110,30	TP	2.355.995,22	FPV	0,00	TR	542.964,71	
		TOTALE MISSIONI	RS	5.969.975,55	PR	4.108.198,33	R	-222.256,78	EP	1.639.520,44
			CP	48.428.309,79	PC	23.771.068,42	I	29.444.434,56	ECP	12.576.407,23
			CS	44.784.425,40	TP	27.879.266,75	FPV	6.407.468,00	TR	7.312.886,58
		TOTALE GENERALE DELLE SPESE	RS	5.969.975,55	PR	4.108.198,33	R	-222.256,78	EP	1.639.520,44
			CP	48.783.799,11	PC	23.771.068,42	I	29.444.434,56	ECP	12.576.407,23
			CS	44.784.425,40	TP	27.879.266,75	FPV	6.407.468,00	TR	7.312.886,58

CONTO DEL BILANCIO - RIEPILOGO GENERALE DELLE SPESE

TITOLO	DENOMINAZIONE				RESIDUI PASSIVI AL 1/1/2017 (RS)	PAGAMENTI IN C/RESIDUI (PR)	RIACCERTAMENTI RESIDUI (R)	RESIDUI PASSIVI DA ESERCIZI PREC. (EP=RS-PR+R)	
	PREVISIONI DEFINITIVE DI COMPETENZA (CP)	PAGAMENTI IN C/COMPETENZA (PC)	IMPEGNI (I)	ECONOMIE DI COMPETENZA (ECP=CP-I-FPV)					RESIDUI PASSIVI DA ESERCIZIO DI COMP. (EC=I-PC)
DISAVANZO DI AMMINISTRAZIONE									
	CP	355.489,32							
TITOLO 1	Spese correnti								
	RS	2.712.130,03	PR	2.373.968,55	R	-19.792,85	EP	318.368,63	
	CP	21.825.004,23	PC	11.415.177,76	I	14.319.303,46	ECP	2.904.125,70	
	CS	18.750.408,24	TP	13.789.146,31	FPV	3.336.191,86	TR	3.222.494,33	
TITOLO 2	Spese in conto capitale								
	RS	654.552,47	PR	623.818,35	R	0,00	EP	30.734,12	
	CP	4.629.805,56	PC	333.141,29	I	554.781,70	ECP	221.640,41	
	CS	2.129.208,00	TP	956.959,64	FPV	3.071.276,14	TR	252.374,53	
TITOLO 3	Spese per incremento di attività finanziarie								
	RS	0,00	PR	0,00	R	0,00	EP	0,00	
	CP	0,00	PC	0,00	I	0,00	ECP	0,00	
	CS	0,00	TP	0,00	FPV	0,00	TR	0,00	
TITOLO 4	Rimborso di prestiti								
	RS	0,00	PR	0,00	R	0,00	EP	0,00	
	CP	393.000,00	PC	392.085,85	I	392.085,85	ECP	914,15	
	CS	393.000,00	TP	392.085,85	FPV	0,00	TR	0,00	
TITOLO 5	Chiusura Anticipazioni da istituto tesoriere/cassiere								
	RS	1.905.873,57	PR	994.889,63	R	0,00	EP	910.983,94	
	CP	14.000.000,00	PC	9.390.190,10	I	11.774.259,17	ECP	2.384.069,07	
	CS	15.524.698,86	TP	10.385.079,73	FPV	0,00	TR	3.295.053,01	
TITOLO 7	Spese per conto terzi e partite di giro								
	RS	697.419,48	PR	115.521,80	R	-202.463,93	EP	379.433,75	
	CP	7.580.500,00	PC	2.240.473,42	I	2.404.004,38	ECP	163.530,96	
	CS	7.987.110,30	TP	2.355.995,22	FPV	0,00	TR	542.964,71	

Allegato n.10 - Rendiconto della gestione

TITOLO	DENOMINAZIONE	RESIDUI PASSIVI AL 1/1/2017 (RS)		PAGAMENTI IN C/RESIDUI (PR)		RIACCERTAMENTI RESIDUI (R)		RESIDUI PASSIVI DA ESERCIZI PREC. (EP=RS-PR+R)	
		PREVISIONI DEFINITIVE DI COMPETENZA (CP)		PAGAMENTI IN C/COMPETENZA (PC)		IMPEGNI (I)		RESIDUI PASSIVI DA ESERCIZIO DI COMP. (EC=I-PC)	
		PREVISIONI DEFINITIVE DI CASSA (CS)		TOTALE PAGAMENTI (TP=PR+PC)		FONDO PLURIENNALE VINCOLATO (FPV)		TOTALE RESIDUI PASSIVI DA RIPORT. (TR=EP+EC)	
	TOTALE TITOLI	RS	5.969.975,55	PR	4.108.198,33	R	-222.256,78	EP	1.639.520,44
		CP	48.428.309,79	PC	23.771.068,42	I	29.444.434,56	EC	5.673.366,14
		CS	44.784.425,40	TP	27.879.266,75	FPV	6.407.468,00	TR	7.312.886,58
	TOTALE GENERALE DELLE SPESE	RS	5.969.975,55	PR	4.108.198,33	R	-222.256,78	EP	1.639.520,44
		CP	48.783.799,11	PC	23.771.068,42	I	29.444.434,56	EC	5.673.366,14
		CS	44.784.425,40	TP	27.879.266,75	FPV	6.407.468,00	TR	7.312.886,58

QUADRO GENERALE RIASSUNTIVO

ENTRATE	ACCERTAMENTI	INCASSI	SPESE	IMPEGNI	PAGAMENTO
Fondo di cassa all'inizio dell'esercizio	0,00	0,00	Disavanzo di amministrazione	355.489,32	
Utilizzo avanzo presunto di amministrazione	2.836.554,96				
Fondo pluriennale vincolato di parte corrente	3.221.491,08				
Fondo pluriennale vincolato in c/capitale	11.601.763,69	9.257.245,42	TIT. 1 - Spese correnti	14.319.303,46	13.789.146,31
TIT. 1 - Entrate correnti di natura tributaria, contributiva e perequativa	2.386.140,14	1.864.988,65	Fondo pluriennale vincolato di parte corrente	3.336.191,86	
TIT. 2 - Trasferimenti correnti	4.175.478,33	1.923.966,52			
TIT. 3 - Entrate extratributarie	614.539,20	577.469,20	TIT. 2 - Spese in conto capitale	554.781,70	956.959,64
TIT. 4 - Entrate in conto capitale	0,00	0,00	Fondo pluriennale vincolato in c/capitale	3.071.276,14	
TIT. 5 - Entrate da riduzione di attività finanziarie	0,00	0,00	TIT. 3 - Spese per incremento di attività finanziarie	0,00	0,00
			Fondo pluriennale vincolato per attività finanziarie	0,00	
Totale entrate finali	18.777.921,36	13.623.669,79	Totale spese finali	21.281.553,16	14.746.105,95
TIT. 6 - Accensione di prestiti	0,00	44.968,33	TIT. 4 - Rimborso di prestiti	392.085,85	392.085,85
			di cui: Fondo anticipazioni di liquidità (DL 35/2013 e successive modifiche e rifinanziamenti)	0,00	
TIT. 7 - Anticipazioni da istituto tesoriere/cassiere	11.774.259,17	11.774.259,17	TIT. 5 - Chiusura Anticipazioni da istituto tesoriere/cassiere	11.774.259,17	10.385.079,73
TIT. 9 - Entrate per conto di terzi e partite di giro	2.266.199,72	2.436.369,46	TIT. 7 - Spese per conto terzi e partite di giro	2.404.004,38	2.355.995,22
Totale entrate dell'esercizio	32.818.380,25	27.879.266,75	Totale spese dell'esercizio	35.851.902,56	27.879.266,75
TOTALE COMPLESSIVO ENTRATE	38.876.426,29	27.879.266,75	TOTALE COMPLESSIVO SPESE	36.207.391,88	27.879.266,75
DISAVANZO DELL'ESERCIZIO	0,00		AVANZO DI COMPETENZA/FONDO DI CASSA	2.669.034,41	0,00
TOTALE A PAREGGIO	38.876.426,29	27.879.266,75	TOTALE A PAREGGIO	38.876.426,29	27.879.266,75

VERIFICA EQUILIBRI

EQUILIBRIO ECONOMICO-FINANZIARIO		COMPETENZA (ACCERTI E IMPEGNI IMPUTATI AL 2017)
Fondo di cassa all'inizio dell'esercizio		0,00
A) Fondo pluriennale vincolato per spese correnti iscritto in entrata	(+)	2.836.554,96
AA) Recupero disavanzo di amministrazione esercizio precedente	(+)	0,00
B) Entrate Titoli 1.00 - 2.00 - 3.00 <i>di cui per estinzione anticipata di prestiti</i>	(+)	18.163.382,16
C) Entrate Titolo 4.02.06 - Contributi agli investimenti direttamente destinati al rimborso dei prestiti da amministrazioni pubbliche	(+)	0,00
D) Spese Titolo 1.00 - Spese correnti	(-)	14.319.303,46
DD) Fondo pluriennale vincolato di parte corrente (di spesa)	(-)	3.336.191,86
E) Spese Titolo 2.04 - Trasferimenti in conto capitale	(-)	6.447,57
F) Spese Titolo 4.00 - Quote di capitale amm.to dei mutui e prestiti obbligazionari <i>di cui per estinzione anticipata di prestiti</i> <i>di cui Fondo anticipazioni di liquidità (DL 35/2013 e successive modifiche e rifinanziamenti)</i>	(-)	392.085,85
G) Somma finale (G=A-AA+B+C-D-DD-E-F)		2.945.908,38
ALTRE POSTE DIFFERENZIALI, PER ECCEZIONI PREVISTE DA NORME DI LEGGE E DAI PRINCIPI CONTABILI, CHE HANNO EFFETTO SULL' EQUILIBRIO EX ARTICOLO 162, COMMA 6, DEL TESTO UNICO DELLE LEGGI SULL' ORDINAMENTO DEGLI ENTI LOCALI		
H) Utilizzo avanzo di amministrazione per spese correnti <i>di cui per estinzione anticipata di prestiti</i>	(+)	0,00
I) Entrate di parte capitale destinate a spese correnti in base a specifiche disposizioni di legge o dei principi contabili <i>di cui per estinzione anticipata di prestiti</i>	(+)	0,00
L) Entrate di parte corrente destinate a spese di investimento in base a specifiche disposizioni di legge o dei principi contabili	(-)	117.379,75
M) Entrate da accensione di prestiti destinate a estinzione anticipata dei prestiti	(-)	0,00
EQUILIBRIO DI PARTE CORRENTE (*)	O=G+H+I-L+M	2.937.708,00

VERIFICA EQUILIBRI

EQUILIBRIO ECONOMICO-FINANZIARIO		COMPETENZA (ACCERTI E IMPEGNI IMPUTATI AL 2017)
P) Utilizzo avanzo di amministrazione per spese di investimento	(+)	0,00
Q) Fondo pluriennale vincolato per spese in conto capitale iscritto in entrata	(+)	3.221.491,08
R) Entrate Titoli 4.00-5.00-6.00	(+)	614.539,20
C) Entrate Titolo 4.02.06 - Contributi agli investimenti direttamente destinati al rimborso dei prestiti da amministrazioni pubbliche	(-)	0,00
I) Entrate di parte capitale destinate a spese correnti in base a specifiche disposizioni di legge o dei principi contabili	(-)	117.379,75
S1) Entrate Titolo 5.02 per Riscossioni di crediti	(-)	0,00
S2) Entrate Titolo 5.03 per Riscossione crediti di medio-lungo termine	(-)	0,00
T) Entrate Titolo 5.04 relative a Altre entrate per riduzioni di attività finanziarie	(-)	0,00
L) Entrate di parte corrente destinate a spese di investimento in base a specifiche disposizioni di legge o dei principi contabili	(+)	125.580,13
U) Spese Titolo 2.00 - Spese in conto capitale	(-)	554.781,70
UU) Fondo pluriennale vincolato in c/capitale (di spesa)	(-)	3.071.276,14
V) Spese Titolo 3.01 per Acquisizioni di attività finanziarie	(+)	0,00
E) Spese Titolo 2.04 - Trasferimenti in conto capitale	(+)	6.447,57
EQUILIBRIO DI PARTE CAPITALE		224.620,39
Z = P+Q+R-C-I-S1-S2-T+L-U-JUJ-V+E		
S1) Entrate Titolo 5.02 per Riscossioni di crediti	(+)	0,00
S2) Entrate Titolo 5.03 per Riscossione crediti di medio-lungo termine	(+)	0,00
T) Entrate Titolo 5.04 relative a Altre entrate per riduzioni di attività finanziarie	(+)	0,00
X1) Spese Titolo 3.02 per Concessione crediti di breve termine	(-)	0,00
X2) Spese Titolo 3.03 per Concessione crediti di medio-lungo termine	(-)	0,00
Y) Spese Titolo 3.04 per Altre spese per incremento di attività finanziarie	(-)	0,00
EQUILIBRIO FINALE		3.162.328,39
W = O+Z+S1+S2+T-X1-X2-Y		

(*) La somma algebrica finale non può essere inferiore a zero per il rispetto della disposizione di cui all'articolo 162 del testo unico delle leggi sull'ordinamento degli enti locali.

CONTO ECONOMICO

CONTO ECONOMICO	ANNO 2017	ANNO 2016
A) COMPONENTI POSITIVI DELLA GESTIONE		
1) Proventi da tributi	10.995.075,49	11.062.928,43
2) Proventi da fondi perequativi	606.688,20	456.399,41
3) Proventi da trasferimenti e contributi	2.635.069,58	3.324.120,25
a) Proventi da trasferimenti correnti	2.386.140,14	3.097.288,47
b) Quota annuale di contributi agli investimenti	0,00	0,00
c) Contributi agli investimenti	248.929,44	226.831,78
4) Ricavi delle vendite e prestazioni e proventi da servizi pubblici	875.636,33	2.213.987,70
a) Proventi derivanti dalla gestione dei beni	190.747,51	289.015,71
b) Ricavi della vendita di beni	132.997,12	130.976,79
c) Ricavi e proventi dalla prestazione di servizi	551.891,70	1.793.995,20
5) Variazioni nelle rimanenze di prodotti in corso di lavorazione, etc. (+/-)	0,00	0,00
6) Variazione dei lavori in corso su ordinazione	0,00	0,00
7) Incrementi di immobilizzazioni per lavori interni	0,00	0,00
8) Altri ricavi e proventi diversi	2.843.240,76	1.637.463,34
	17.955.710,36	18.694.899,13
TOTALE COMPONENTI POSITIVI DELLA GESTIONE (A)		
B) COMPONENTI NEGATIVI DELLA GESTIONE		
9) Acquisto di materie prime e/o beni di consumo	124.515,22	202.566,18
10) Prestazioni di servizi	5.575.389,67	7.065.341,05
11) Utilizzo beni di terzi	207.841,78	205.864,17
12) Trasferimenti e contributi	909.160,57	835.319,64
a) Trasferimenti correnti	908.961,57	815.526,84
b) Contributi agli investimenti ad altre Amministrazioni pubb.	0,00	0,00
c) Contributi agli investimenti ad altri soggetti	199,00	19.792,80

CONTO ECONOMICO		ANNO 2017	ANNO 2016
13) Personale		4.626.218,73	4.776.073,92
14) Ammortamenti e svalutazioni		2.030.329,79	1.671.011,15
a) Ammortamenti di immobilizzazioni immateriali		0,00	0,00
b) Ammortamenti di immobilizzazioni materiali		336.329,79	322.081,06
c) Altre svalutazioni delle immobilizzazioni		0,00	0,00
d) Svalutazione dei crediti		1.694.000,00	1.348.930,09
15) Variazioni nelle rimanenze di materie prime e/o beni di consumo (+/-)		0,00	0,00
16) Accantonamenti per rischi		0,00	0,00
17) Altri accantonamenti		0,00	5.000,00
18) Oneri diversi di gestione		1.514.961,16	1.503.106,90
	TOTALE COMPONENTI NEGATIVI DELLA GESTIONE (B)	14.988.416,92	16.264.283,01
	DIFFERENZA FRA COMP. POSITIVI E NEGATIVI DELLA GESTIONE (A-B)	2.967.293,44	2.430.616,12
C) PROVENTI ED ONERI FINANZIARI			
<i>Proventi finanziari</i>			
19) Proventi da partecipazioni		0,00	0,00
a) da società controllate		0,00	0,00
b) da società partecipate		0,00	0,00
c) da altri soggetti		0,00	0,00
20) Altri proventi finanziari		3.608,59	2.221,20
	Totale proventi finanziari	3.608,59	2.221,20
<i>Oneri finanziari</i>			
21) Interessi ed altri oneri finanziari		713.113,35	719.090,53
a) Interessi passivi		713.113,35	719.090,53
b) Altri oneri finanziari		0,00	0,00
	Totale oneri finanziari	713.113,35	719.090,53
D) RETTIFICHE DI VALORE ATTIVITA' FINANZIARIE			
	TOTALE PROVENTI ED ONERI FINANZIARI (C)	-709.504,76	-716.869,33

CONTO ECONOMICO	ANNO 2017	ANNO 2016
22) Rivalutazioni	0,00	0,00
23) Svalutazioni	0,00	0,00
	0,00	0,00
TOTALE RETTIFICHE (D)		
E) PROVENTI ED ONERI STRAORDINARI		
24) Proventi straordinari	1.741.069,22	542.663,05
a) Proventi da permessi di costruire	361.809,76	367.413,71
b) Proventi da trasferimenti in conto capitale	0,00	20.000,00
c) Sopravvenienze attive e insussistenze del passivo	1.379.259,46	155.249,34
d) Plusvalenze patrimoniali	0,00	0,00
e) Altri proventi straordinari	0,00	0,00
25) Oneri straordinari	1.741.069,22	542.663,05
a) Trasferimenti in conto capitale	2.522.197,43	5.063.600,84
b) Sopravvenienze passive e insussistenze dell'attivo	6.447,57	600,00
c) Minusvalenze patrimoniali	2.402.224,32	4.980.913,50
d) Altri oneri straordinari	0,00	0,00
	113.525,54	82.087,34
Totale oneri straordinari	2.522.197,43	5.063.600,84
TOTALE PROVENTI ED ONERI STRAORDINARI (E)	-781.128,21	-4.520.937,79
RISULTATO PRIMA DELLE IMPOSTE (A-B+C+D+E)	1.476.660,47	-2.807.191,00
26) Imposte (*)	318.023,60	338.774,17
27) RISULTATO DELL'ESERCIZIO	1.158.636,87	-3.145.965,17

STATO PATRIMONIALE - ATTIVO

STATO PATRIMONIALE - (ATTIVO)	ANNO 2017	ANNO 2016
A) CREDITI vs. LO STATO ED ALTRE AMMINISTRAZIONI PUBBLICHE PER LA PARTECIPAZIONE AL FONDO DI DOTAZIONE	0,00	0,00
TOTALE CREDITI vs PARTECIPANTI (A)		
B) IMMOBILIZZAZIONI		
I) Immobilizzazioni immateriali		
1) Costi di impianto e di ampliamento	0,00	0,00
2) Costi di ricerca sviluppo e pubblicità	0,00	0,00
3) Diritti di brevetto ed utilizzazione opere dell'ingegno	2.000,00	2.000,00
4) Concessioni, licenze, marchi e diritti simile	0,00	0,00
5) Avviamento	0,00	0,00
6) Immobilizzazioni in corso ed acconti	0,00	0,00
9) Altre	0,00	503.173,20
	2.000,00	505.173,20
Totale immobilizzazioni immateriali		
II) Immobilizzazioni materiali		
1) Beni demaniali	2.710.852,01	2.278.111,36
1.1) Terreni	0,00	0,00
1.2) Fabbricati	0,00	0,00
1.3) Infrastrutture	2.710.852,01	2.278.111,36
1.9) Altri beni demaniali	0,00	0,00
III 2) Altre immobilizzazioni materiali	12.078.382,12	11.867.600,40
2.1) Terreni	207.493,79	207.493,79
a) di cui in leasing finanziario	0,00	0,00
2.2) Fabbricati	11.345.815,37	11.352.988,45
a) di cui in leasing finanziario	0,00	0,00

STATO PATRIMONIALE - (ATTIVO)	ANNO 2017	ANNO 2016
2.3) Impianti e macchinari	33.590,26	44.408,00
a) di cui in leasing finanziario	0,00	0,00
2.4) Attrezzature industriali e commerciali	0,00	0,00
2.5) Mezzi di trasporto	0,00	0,00
2.6) Macchine per ufficio e hardware	13.860,70	20.791,06
2.7) Mobili e arredi	4.931,31	5.547,72
2.8) Infrastrutture	273.906,06	140.930,98
2.9) Diritti reali di godimento	0,00	0,00
2.99) Altri beni materiali	198.784,63	95.440,40
3) Immobilizzazioni in corso ed acconti	5.091.662,67	5.235.570,20
Totale immobilizzazioni materiali	19.880.896,80	19.381.281,96
IV) Immobilizzazioni Finanziarie		
1) Partecipazioni in	13.526,64	13.526,64
a) imprese controllate	1.987,29	1.987,29
b) imprese partecipate	0,00	0,00
c) altri soggetti	11.539,35	11.539,35
2) Crediti verso	33.848,25	33.848,25
a) altre amministrazioni pubbliche	0,00	0,00
b) imprese controllate	0,00	0,00
c) imprese partecipate	0,00	0,00
d) altri soggetti	33.848,25	33.848,25
3) Altri titoli	10.893,22	10.893,22
Totale immobilizzazioni finanziarie	58.268,11	58.268,11
TOTALE IMMOBILIZZAZIONI (B)	19.941.164,91	19.944.723,27
C) ATTIVO CIRCOLANTE		
I) Rimanenze	0,00	0,00
Totale rimanenze	0,00	0,00

STATO PATRIMONIALE - (ATTIVO)		ANNO 2017	ANNO 2016
II) Crediti			
1) Crediti di natura tributaria		14.141.318,24	11.280.029,83
a) Crediti da tributi destinati al finanziamento della sanità		0,00	0,00
b) Altri crediti da tributi		12.966.550,57	11.110.480,55
c) Crediti da Fondi perequativi		1.174.767,67	169.549,28
2) Crediti per trasferimenti e contributi		1.959.405,76	1.524.050,57
a) verso amministrazioni pubbliche		1.955.770,76	1.524.050,57
b) imprese controllate		0,00	0,00
c) imprese partecipate		0,00	0,00
d) verso altri soggetti		3.635,00	0,00
3) Verso clienti ed utenti		6.718.977,22	5.527.010,95
4) Altri Crediti		4.654.560,43	5.327.955,99
a) verso l'erario		262.667,33	262.667,33
b) per attività svolta per c/terzi		2.064.661,75	2.752.397,77
c) altri		2.327.231,35	2.312.890,89
	Totale crediti	27.474.261,65	23.659.047,34
III) Attività finanziarie che non costituiscono immobilizzi			
1) Partecipazioni		0,00	0,00
2) Altri titoli		0,00	0,00
	Totale attività finanziarie che non costituiscono immobilizzi	0,00	0,00
IV) Disponibilità liquide			
1) Conto di tesoreria		0,00	0,00
a) Istituto tesoriere		0,00	0,00
b) presso Banca d'Italia		0,00	0,00
2) Altri depositi bancari e postali		0,00	0,00
3) Denaro e valori in cassa		0,00	0,00
4) Altri conti presso la tesoreria statale intestati all'ente		0,00	0,00

STATO PATRIMONIALE - (ATTIVO)	ANNO 2017	ANNO 2016
	0,00	0,00
Totale disponibilità liquide	27.474.261,65	23.659.047,34
TOTALE ATTIVO CIRCOLANTE (C)		
D) RATEI E RISCONTI		
1) Ratei attivi	0,00	0,00
2) Risconti attivi	0,00	0,00
TOTALE RATEI E RISCONTI (D)		
TOTALE DELL'ATTIVO (A+B+C+D)	47.415.426,56	43.603.770,61

STATO PATRIMONIALE - PASSIVO

STATO PATRIMONIALE - (PASSIVO)	ANNO 2017	ANNO 2016
A) PATRIMONIO NETTO		
I) Fondo di dotazione	17.187.432,53	20.333.397,70
II) Riserve	5.725.059,27	5.725.059,27
a) da risultato economico di esercizi precedenti	0,00	0,00
b) da capitale	2.829.216,29	2.829.216,29
c) da permessi di costruire	2.895.842,98	2.895.842,98
d) riserve indisponibili per beni demaniali e patrimoniali indisponibili e per i beni culturali	0,00	0,00
e) altre riserve indisponibili	0,00	0,00
III) Risultato economico dell'esercizio	1.158.636,87	-3.145.965,17
	24.071.128,67	22.912.491,80
B) FONDI PER RISCHI ED ONERI		
1) Per trattamento di quiescenza	0,00	0,00
2) Per imposte	0,00	0,00
3) Altri	3.047.930,09	1.353.930,09
	3.047.930,09	1.353.930,09
C) TRATTAMENTO DI FINE RAPPORTO		
D) DEBITI		
1) Debiti da finanziamento	16.322.168,88	15.234.876,23
a) prestiti obbligazionari	0,00	0,00
b) v/ altre amministrazioni pubbliche	8.337,41	8.337,41
c) verso banche e tesoriere	3.295.053,01	1.905.873,57
d) verso altri finanziatori	13.018.778,46	13.320.665,25
2) Debiti verso fornitori	639.327,38	1.364.308,99
TOTALE PATRIMONIO NETTO (A)		
TOTALE FONDI RISCHI ED ONERI (B)		
TOTALE T.F.R. (C)		

STATO PATRIMONIALE - (PASSIVO)	ANNO 2017	ANNO 2016
3) Acconti	0,00	0,00
4) Debiti per trasferimenti e contributi		
a) enti finanziati dal servizio sanitario nazionale	1.386.696,03	1.027.689,75
b) altre amministrazioni pubbliche	0,00	0,00
c) imprese controllate	1.079.609,99	831.713,42
d) imprese partecipate	0,00	0,00
e) altri soggetti	307.086,04	195.976,33
5) Altri debiti	1.948.175,51	1.710.473,75
a) tributari	343.215,63	133.321,97
b) verso istituti di previdenza e sicurezza sociale	52.366,86	43.584,70
c) per attività svolta per c/terzi	0,00	0,00
d) altri	1.552.593,02	1.533.567,08
E) RATEI E RISCONTI	20.296.367,80	19.337.348,72
I) Ratei passivi	0,00	0,00
II) Risconti passivi	0,00	0,00
1) Contributi agli investimenti	0,00	0,00
a) da altre amministrazioni pubbliche	0,00	0,00
b) da altri soggetti	0,00	0,00
2) Concessioni pluriennali	0,00	0,00
3) Altri risconti passivi	0,00	0,00
TOTALE RATEI E RISCONTI (E)	0,00	0,00
TOTALE DEL PASSIVO (A+B+C+D+E)	47.415.426,56	43.603.770,61
CONTI D'ORDINE	0,00	0,00
1) Impegni su esercizi futuri	6.407.468,00	6.058.046,04
2) Beni di terzi in uso	0,00	0,00
3) Beni dati in uso a terzi	0,00	0,00

STATO PATRIMONIALE - (PASSIVO)	ANNO 2017	ANNO 2016
4) Garanzie prestate a amministrazioni pubbliche	0,00	0,00
5) Garanzie prestate a imprese controllate	0,00	0,00
6) Garanzie prestate a imprese partecipate	0,00	0,00
7) Garanzie prestate a altre imprese	0,00	0,00
TOTALE CONTI D'ORDINE	6.407.468,00	6.058.046,04

PROSPETTO DIMOSTRATIVO DEL RISULTATO DI AMMINISTRAZIONE ESERCIZIO 2017

	GESTIONE		
	RESIDUI	COMPETENZA	TOTALE
Fondo cassa al 1° gennaio			0,00
RISCOSSIONI	4.178.474,12	23.700.792,63	27.879.266,75
PAGAMENTI	4.108.198,33	23.771.068,42	27.879.266,75
SALDO DI CASSA AL 31 DICEMBRE	=		0,00
PAGAMENTI per azioni esecutive non regolarizzate al 31 dicembre	-		0,00
FONDO DI CASSA AL 31 DICEMBRE	=		0,00
RESIDUI ATTIVI	18.336.323,42	9.117.587,62	27.453.911,04
<i>di cui derivanti da accertamenti di tributi effettuati sulla base della stima del dipartimento delle finanze</i>	<i>0,00</i>	<i>0,00</i>	<i>0,00</i>
RESIDUI PASSIVI	1.639.520,44	5.673.366,14	7.312.886,58
FONDO PLURIENNALE VINCOLATO PER SPESE CORRENTI	-		3.336.191,86
FONDO PLURIENNALE VINCOLATO PER SPESE IN CONTO CAPITALE	-		3.071.276,14
RISULTATO DI AMMINISTRAZIONE AL 31 DICEMBRE 2017 (A)	=		13.733.556,46
Composizione del risultato di amministrazione al 31 dicembre 2017:			
Parte accantonata			
Fondo Ant. Liq. DL 35/2013			0,00
Fondo contenzioso			0,00
Altri accantonamenti			0,00
Fondo crediti dubbia esigibilità			11.106.899,98
Totale parte accantonata (B)			11.106.899,98

Parte vincolata	
Vincoli derivanti da leggi e dai principi contabili	1.032.932,36
Vincoli derivanti da trasferimenti	0,00
Vincoli derivanti dalla contrazione di mutui	0,00
Vincoli formalmente attribuiti dall'ente	0,00
Altri vincoli	4.888.751,65
- FONDO con vincolo di destinazione in c/spese correnti	897.732,43
- FONDO con vincolo di destinazione in c/ spese correnti - competenza	338.095,66
- Accantonamento per Fondo Rischi spese legali	500.000,00
- Indennità fine mandato	10.000,00
- fondo anticipazione liquidità ex DL 35/2013	3.142.923,56
	Totale parte vincolata (C)
	5.921.684,01
Parte destinata agli investimenti	
	Totale parte destinata agli investimenti (D)
	2.073.465,89
	Totale parte disponibile (E=A-B-C-D)
	-5.368.493,42
Se E è negativo, tale importo è iscritto tra le spese del bilancio di previsione come disavanzo da ripianare	

COMPOSIZIONE PER MISSIONI E PROGRAMMI DEL FONDO PLURIENNALE VINCOLATO DELL'ESERCIZIO 2017

	(a)	(b)	(x)	(y)	(c) = (a)-(b)-(x)-(y)	(d)	(e)	(f)	(g) = (c)+(d)+(e)+(f)
	Fondo pluriennale vincolato al 31 dicembre dell'esercizio 2016	Spese impegnate negli esercizi precedenti e imputate all'esercizio 2017 e coperte dal fondo pluriennale vincolato	Riaccertamento degli impegni di cui alla lettera b) effettuata nel corso dell'esercizio 2017 (cd. economie di impegno)	Riaccertamento degli impegni di cui alla lettera b) effettuata nel corso dell'esercizio 2017 (cd. economie di impegno) su impegni pluriennali finanziati dal FPV e imputati agli esercizi succ. al 2017	Quota del fondo pluriennale vincolato al 31 dicembre dell'esercizio 2016, non desinata ad essere utilizzata nell'esercizio 2017 e rinviata all'esercizio 2018 e successivi.	Spese impegnate nell'esercizio 2017 con imputazione all'esercizio 2018 e coperte dal fondo pluriennale vincolato	Spese impegnate nell'esercizio 2017 con imputazione all'esercizio 2019 e coperte dal fondo pluriennale vincolato	Spese impegnate nell'esercizio 2017 con imputazione a esercizi successivi a quelli considerati nel bilancio pluriennale e coperte dal fondo pluriennale vincolato	Fondo pluriennale vincolato al 31 dicembre dell'esercizio 2017
01 MISSIONE 1 - Servizi istituzionali, generali e di gestione									
01 Organi istituzionali	345.164,14	55.384,18	0,00	1.719,53	288.060,43	61.219,68	0,00	0,00	349.280,11
02 Segreteria generale	521.770,72	190.775,74	233,15	14.859,74	315.902,09	236.105,09	0,00	0,00	552.007,18
03 Gestione economica, finanziaria, programmazione e provveditorato	56.000,00	0,00	0,00	0,00	56.000,00	860,02	0,00	0,00	56.860,02
04 Gestione delle entrate tributarie e servizi fiscali	53.237,78	26.473,88	14.726,66	0,00	12.037,24	2.857,92	0,00	0,00	14.895,16
05 Gestione dei beni demaniali e patrimoniali	3.309,79	0,00	0,00	0,00	3.309,79	20.727,85	0,00	0,00	24.037,64
06 Ufficio tecnico	246.242,14	13.759,11	0,00	0,00	232.483,03	136.938,86	0,00	0,00	369.421,89
07 Elezioni e consultazioni popolari - Anagrafe e stato civile	16.550,41	7.932,21	1.075,19	0,00	7.543,01	38.519,57	0,00	0,00	46.062,58
08 Statistica e sistemi informativi	0,00	0,00	0,00	0,00	0,00	0,00	0,00	0,00	0,00
11 Altri servizi generali	191.394,00	17.432,80	0,00	10.735,51	163.225,69	61.734,93	0,00	0,00	224.960,62
Totale MISSIONE 01 - Servizi istituzionali, generali e di gestione	1.433.668,98	311.757,92	16.035,00	27.314,78	1.078.561,28	558.963,92	0,00	0,00	1.637.525,20
03 MISSIONE 3 - Ordine pubblico e sicurezza									
01 Polizia locale e amministrativa	397.191,01	92.652,71	2.067,91	0,00	302.470,39	139.117,51	0,00	0,00	441.587,90
02 Sistema integrato di sicurezza urbana	248.929,86	4.439,68	0,00	0,00	244.490,18	7.528,45	0,00	0,00	252.018,63
Totale MISSIONE 03 - Ordine pubblico e sicurezza	646.120,87	97.092,39	2.067,91	0,00	546.960,57	146.645,96	0,00	0,00	693.606,53
04 MISSIONE 4 - Istruzione e diritto allo studio									
01 Istruzione prescolastica	24.562,17	0,00	0,00	0,00	24.562,17	2.462,04	0,00	0,00	27.024,21
02 Altri ordini di istruzione non universitaria	0,00	0,00	0,00	0,00	0,00	0,00	0,00	0,00	0,00
05 Istruzione tecnica superiore	0,00	0,00	0,00	0,00	0,00	0,00	0,00	0,00	0,00
06 Servizi ausiliari all'istruzione	36.149,41	3.959,45	30.762,00	0,00	1.427,96	25.050,01	0,00	0,00	26.477,97
Totale MISSIONE 04 - Istruzione e diritto allo studio	60.711,58	3.959,45	30.762,00	0,00	25.990,13	27.512,05	0,00	0,00	53.502,18

Allegato b) al Rendiconto - Fondo pluriennale vincolato

		(a)	(b)	(c)	(y)	(c) = (a)-(b)-(x)-(y)	(d)	(e)	(f)	(g) = (c)+(d)+(e)+(f)
	MISSIONI E PROGRAMMI	Fondo pluriennale vincolato al 31 dicembre dell'esercizio 2016	Spese impegnate negli esercizi precedenti e imputate all'esercizio 2017 e coperte dal fondo pluriennale vincolato	Riaccertamento degli impegni di cui alla lettera b) effettuata nel corso dell'esercizio 2017 (cd. economie di impegno)	Riaccertamento degli impegni di cui alla lettera b) effettuata nel corso dell'esercizio 2017 (cd. economie di impegno) su impegni pluriennali finanziati dal FPV e imputati agli esercizi succ. al 2017	Quota del fondo pluriennale vincolato al 31 dicembre dell'esercizio 2016, non destinata ad essere utilizzata nell'esercizio 2017 e rinviata all'esercizio 2018 e successivi	Spese impegnate nell'esercizio 2017 con imputazione all'esercizio 2018 e coperte dal fondo pluriennale vincolato	Spese impegnate nell'esercizio 2017 con imputazione all'esercizio 2019 e coperte dal fondo pluriennale vincolato	Spese impegnate nell'esercizio 2017 con imputazione a esercizi successivi a quelli considerati nel bilancio pluriennale e coperte dal fondo pluriennale vincolato	Fondo pluriennale vincolato al 31 dicembre dell'esercizio 2017
05	MISSIONE 5 - Tutela e valorizzazione dei beni e attività culturali									
01	Valorizzazione dei beni di interesse storico	7.305,28	0,00	0,00	0,00	7.305,28	0,00	0,00	0,00	7.305,28
02	Attività culturali e interventi diversi nel settore culturale	358,60	358,60	0,00	0,00	0,00	7.671,72	0,00	0,00	7.671,72
	Totale MISSIONE 05 - Tutela e valorizzazione dei beni e attività culturali	7.663,88	358,60	0,00	0,00	7.305,28	7.671,72	0,00	0,00	14.977,00
06	MISSIONE 6 - Politiche giovanili, sport e tempo libero									
01	Sport e tempo libero	8.204,04	8.178,06	25,98	0,00	0,00	1.136,63	0,00	0,00	1.136,63
	Totale MISSIONE 06 - Politiche giovanili, sport e tempo libero	8.204,04	8.178,06	25,98	0,00	0,00	1.136,63	0,00	0,00	1.136,63
07	MISSIONE 7 - Turismo									
01	Sviluppo e valorizzazione del turismo	4.500,00	0,00	500,00	0,00	4.000,00	0,00	0,00	0,00	4.000,00
	Totale MISSIONE 07 - Turismo	4.500,00	0,00	500,00	0,00	4.000,00	0,00	0,00	0,00	4.000,00
08	MISSIONE 8 - Assetto del territorio ed edilizia abitativa									
01	Urbanistica e assetto del territorio	12.274,74	4.348,19	0,00	0,00	7.926,55	10.823,04	0,00	0,00	18.749,59
02	Edilizia residenziale pubblica e locale e piani di edilizia economico-popolare	5.305,83	4.376,48	0,00	0,00	929,35	0,00	0,00	0,00	929,35
	Totale MISSIONE 08 - Assetto del territorio ed edilizia abitativa	17.580,57	8.724,67	0,00	0,00	8.855,90	10.823,04	0,00	0,00	19.678,94
09	MISSIONE 9 - Sviluppo sostenibile e tutela del territorio e dell'ambiente									
01	Difesa del suolo	207.063,66	111.974,00	0,00	0,00	95.089,66	0,00	0,00	0,00	95.089,66
03	Rifiuti	597.220,91	234.660,53	45.346,75	0,00	317.213,63	364.375,01	0,00	0,00	681.588,64
04	Servizio idrico integrato	1.718.509,32	62.279,53	0,00	0,00	1.656.229,79	5.371,79	0,00	0,00	1.661.601,58
05	Aree protette, parchi naturali, protezione naturalistica e forestazione	0,00	0,00	0,00	0,00	0,00	0,00	0,00	0,00	0,00

Allegato b) al Rendiconto - Fondo pluriennale vincolato

		(a)	(b)	(c)	(d)	(e)	(f)	(g) = (c)+(d)+(e)+(f)	
	Fondo pluriennale vincolato al 31 dicembre dell'esercizio 2016	Spese impegnate negli esercizi precedenti e imputate all'esercizio 2017 e coperte dal fondo pluriennale vincolato	Riaccertamento degli impegni di cui alla lettera b) effettuata nel corso dell'esercizio 2017 (cd. economie di impegno)	Riaccertamento degli impegni di cui alla lettera b) effettuata nel corso dell'esercizio 2017 (cd. economie di impegno) su impegni pluriennali finanziati dal FPV e imputati agli esercizi succ. al 2017	Quota del fondo pluriennale vincolato al 31 dicembre dell'esercizio 2016, non destinata ad essere utilizzata nell'esercizio 2017 e rinviata all'esercizio 2018 e successivi	Spese impegnate nell'esercizio 2017 con imputazione all'esercizio 2018 e coperte dal fondo pluriennale vincolato	Spese impegnate nell'esercizio 2017 con imputazione all'esercizio 2019 e coperte dal fondo pluriennale vincolato	Spese impegnate nell'esercizio 2017 con imputazione a esercizi successivi a quelli considerati nel bilancio pluriennale e coperte dal fondo pluriennale vincolato	Fondo pluriennale vincolato al 31 dicembre dell'esercizio 2017
	(a)	(b)	(c)	(d)	(e)	(f)	(g)	(h)	
	Totale MISSIONE 09 - Sviluppo sostenibile e tutela del territorio e dell'ambiente	2.522.793,89	408.914,06	45.346,75	0,00	2.068.533,08	369.746,80	0,00	2.438.279,88
10	MISSIONE 10 - Trasporti e diritto alla mobilità								
02	Trasporto pubblico locale	3.060,20	0,00	0,00	0,00	3.060,20	128.574,15	0,00	131.634,35
05	Viabilità e infrastrutture stradali	846.975,98	114.836,18	0,00	0,00	732.139,80	238.474,32	0,00	970.614,12
	Totale MISSIONE 10 - Trasporti e diritto alla mobilità	850.036,18	114.836,18	0,00	0,00	735.200,00	367.048,47	0,00	1.102.248,47
11	MISSIONE 11 - Soccorso civile								
01	Sistema di protezione civile	500,00	0,00	0,00	0,00	500,00	1.400,00	0,00	1.900,00
02	Interventi a seguito di calamità naturali	0,00	0,00	0,00	0,00	0,00	0,00	0,00	0,00
	Totale MISSIONE 11 - Soccorso civile	500,00	0,00	0,00	0,00	500,00	1.400,00	0,00	1.900,00
12	MISSIONE 12 - Diritti sociali, politiche sociali e famiglia								
02	Interventi per la disabilità	0,00	0,00	0,00	0,00	0,00	0,00	0,00	0,00
07	Programmazione e governo della rete dei servizi socio-sanitari e sociali	189.643,17	23.327,19	105.073,97	0,00	61.242,01	52.609,43	0,00	113.851,44
09	Servizio necroscopico e cimiteriale	311.928,56	0,00	0,00	0,00	311.928,56	4.918,15	0,00	316.846,71
	Totale MISSIONE 12 - Diritti sociali, politiche sociali e famiglia	501.571,73	23.327,19	105.073,97	0,00	373.170,57	57.527,58	0,00	430.698,15
13	MISSIONE 13 - Tutela della salute								
07	Ulteriori spese in materia sanitaria	0,00	0,00	0,00	0,00	0,00	0,00	0,00	0,00
	Totale MISSIONE 13 - Tutela della salute	0,00	0,00	0,00	0,00	0,00	0,00	0,00	0,00
14	MISSIONE 14 - Sviluppo economico e competitività								
01	Industria PMI e Artigianato	0,00	0,00	0,00	0,00	0,00	0,00	0,00	0,00
02	Commercio - reti distributive - tutela dei consumatori	4.694,32	0,00	1.358,47	0,00	3.335,85	5.660,00	0,00	8.995,85
04	Reti e altri servizi di pubblica utilità	0,00	0,00	0,00	0,00	0,00	0,00	0,00	0,00

Allegato b) al Rendiconto - Fondo pluriennale vincolato

	Fondo pluriennale vincolato al 31 dicembre dell'esercizio 2016	Spese impegnate negli esercizi precedenti e imputate all'esercizio 2017 e coperte dal fondo pluriennale vincolato	Riaccertamento degli impegni di cui alla lettera b) effettuata nel corso dell'esercizio 2017 (cd. economie di impegno)	Riaccertamento degli impegni di cui alla lettera b) effettuata nel corso dell'esercizio 2017 (cd. economie di impegno)	Riaccertamento degli impegni di cui alla lettera b) effettuata nel corso dell'esercizio 2017 (cd. economie di impegno) su impegni pluriennali finanziati dal FPV e imputati agli esercizi succ. al 2017	Quota del fondo pluriennale vincolato al 31 dicembre dell'esercizio 2016, non destinata ad essere utilizzata nell'esercizio 2017 e rinviata all'esercizio 2018 e successivi	Spese impegnate nell'esercizio 2017 con imputazione all'esercizio 2018 e coperte dal fondo pluriennale vincolato	Spese impegnate nell'esercizio 2017 con imputazione all'esercizio 2019 e coperte dal fondo pluriennale vincolato	Spese impegnate nell'esercizio 2017 con imputazione a esercizi successivi a quelli considerati nel bilancio pluriennale e coperte dal fondo pluriennale vincolato	Fondo pluriennale vincolato al 31 dicembre dell'esercizio 2017
	(a)	(b)	(x)	(y)	(c) = (a)-(b)-(x)-(y)	(d)	(e)	(f)	(g) = (c)+(d)+(e)+(f)	
Totale MISSIONE 14 - Sviluppo economico e competitività	4.694,32	0,00	1.358,47	0,00	3.335,85	5.660,00	0,00	0,00	8.995,85	
17 MISSIONE 17 - Energia e diversificazione delle fonti energetiche										
01 Fonti energetiche	0,00	0,00	0,00	0,00	0,00	919,17	0,00	0,00	919,17	
Totale MISSIONE 17 - Energia e diversificazione delle fonti energetiche	0,00	0,00	0,00	0,00	0,00	919,17	0,00	0,00	919,17	
20 MISSIONE 20 - Fondi e accantonamenti										
01 Fondo di riserva	0,00	0,00	0,00	0,00	0,00	0,00	0,00	0,00	0,00	
02 Fondo crediti di dubbia esigibilità	0,00	0,00	0,00	0,00	0,00	0,00	0,00	0,00	0,00	
03 Altri fondi	0,00	0,00	0,00	0,00	0,00	0,00	0,00	0,00	0,00	
Totale MISSIONE 20 - Fondi e accantonamenti	0,00	0,00	0,00	0,00	0,00	0,00	0,00	0,00	0,00	
50 MISSIONE 50 - Debito pubblico										
02 Quota capitale ammortamento mutui e prestiti obbligazionari	0,00	0,00	0,00	0,00	0,00	0,00	0,00	0,00	0,00	
Totale MISSIONE 50 - Debito pubblico	0,00	0,00	0,00	0,00	0,00	0,00	0,00	0,00	0,00	
60 MISSIONE 60 - Anticipazioni finanziarie										
01 Restituzione anticipazione di tesoreria	0,00	0,00	0,00	0,00	0,00	0,00	0,00	0,00	0,00	
Totale MISSIONE 60 - Anticipazioni finanziarie	0,00	0,00	0,00	0,00	0,00	0,00	0,00	0,00	0,00	
99 MISSIONE 99 - Servizi per conto terzi										
01 Servizi per conto terzi e Parite di giro	0,00	0,00	0,00	0,00	0,00	0,00	0,00	0,00	0,00	
Totale MISSIONE 99 - Servizi per conto terzi	0,00	0,00	0,00	0,00	0,00	0,00	0,00	0,00	0,00	
TOTALE	6.058.046,04	977.148,52	201.170,08	27.314,78	4.852.412,66	1.555.055,34	0,00	0,00	6.407.468,00	

COMPOSIZIONE DELL'ACCANTONAMENTO AL FONDO CREDITI DI DUBBIA ESIGIBILITA' E AL FONDO SVALUTAZIONE CREDITI

Tipologia	DENOMINAZIONE	RESIDUI ATTIVI FORMATISI NELL'ESERCIZIO 2017 (a)	RESIDUI ATTIVI DEGLI ESERCIZI PRECEDENTI (b)	TOTALE RESIDUI ATTIVI (c) = (a) + (b)	IMPORTO MINIMO DEL FONDO (d)	FONDO CREDITI DI DUBBIA ESIGIBILITA' (e)	% di accantonamento al fondo crediti di dubbia esigibilità (f) = (e) / (c)
	ENTRATE CORRENTI DI NATURA TRIBUTARIA, CONTRIBUTIVA E PEREQUATIVA						
1010100	Tipologia 101 - Imposte, tasse e proventi assimilati di cui accertati per cassa sulla base del principio contabile 3.7 Tipologia 101 - Imposte, tasse e proventi assimilati non accertati per cassa	2.130.908,03 0,00 2.130.908,03	8.304.404,80 0,00 8.304.404,80	10.435.312,83 0,00 10.435.312,83	7.823.799,83	7.823.799,83	74,974272
1010200	Tipologia 102 - Tributi destinati al finanziamento della sanità (solo per le Regioni) di cui accertati per cassa sulla base del principio contabile 3.7 Tipologia 102 - Tributi destinati al finanziamento della sanità (solo per le Regioni) non accertati per cassa	0,00 0,00 0,00	0,00 0,00 0,00	0,00 0,00 0,00	0,00	0,00	0
1010300	Tipologia 103 - Tributi devoluti e regolati alle autonomie speciali (solo per le Regioni) Tipologia 103 - Tributi devoluti e regolati alle autonomie speciali (solo per le Regioni) non accertati per cassa	0,00 0,00 0,00	0,00 0,00 0,00	0,00 0,00 0,00	0,00	0,00	0
1010400	Tipologia 104 - Compartecipazioni di tributi	0,00	0,00	0,00	0,00	0,00	0,000000
1030100	Tipologia 301 - Fondi perequativi da Amministrazioni Centrali	0,00	0,00	0,00	0,00	0,00	0,000000
1030200	Tipologia 302 - Fondi perequativi dalla Regione o Provincia autonoma	0,00	0,00	0,00	0,00	0,00	0,000000
	Totale TITOLO 1	2.130.908,03	8.304.404,80	10.435.312,83	7.823.799,83	7.823.799,83	
	TRASFERIMENTI CORRENTI						
2010100	Tipologia 101 - Trasferimenti correnti da Amministrazioni pubbliche	0,00	0,00	0,00	0,00	0,00	0,000000
2010200	Tipologia 102 - Trasferimenti correnti da Famiglie	0,00	0,00	0,00	0,00	0,00	0,000000

Allegato c) - Fondo crediti di dubbia esigibilità

Tipologia	DENOMINAZIONE	RESIDUI ATTIVI FORMATISI NELL'ESERCIZIO 2017 (a)	RESIDUI ATTIVI DEGLI ESERCIZI PRECEDENTI (b)	TOTALE RESIDUI ATTIVI (c) = (a) + (b)	IMPORNO MINIMO DEL FONDO (d)	FONDO CREDITI DI DUBBIA ESIGIBILITA' (e)	% di accantonamento al fondo crediti di dubbia esigibilità (f) = (e) / (c)
2010300	Tipologia 103 - Trasferimenti correnti da Imprese	0,00	0,00	0,00	0,00	0,00	0,000000
2010400	Tipologia 104 - Trasferimenti correnti da Istituzioni Sociali Private	0,00	0,00	0,00	0,00	0,00	0,000000
2010500	Tipologia 105 - Trasferimenti correnti dall'Unione Europea e dal Resto del Mondo Trasferimenti correnti dall'Unione Europea Trasferimenti correnti dal Resto del Mondo	0,00 0,00 0,00	0,00 0,00 0,00	0,00 0,00 0,00	0,00 0,00 0,00	0,00 0,00 0,00	0 0 0
	Totale TITOLO 2	0,00	0,00	0,00	0,00	0,00	
	ENTRATE EXTRATRIBUTARIE						
3010000	Tipologia 100 - Vendita di beni e servizi e proventi derivanti dalla gestione dei beni	0,00	415.853,00	415.853,00	403.653,78	403.653,78	97,066459
3020000	Tipologia 200 - Proventi derivanti dall'attività di controllo e repressione delle irregolarità e degli illeciti	2.152.635,34	4.129.669,78	6.282.305,12	2.879.446,37	2.879.446,37	45,834233
3030000	Tipologia 300 - Interessi attivi	0,00	0,00	0,00	0,00	0,00	0,000000
3040000	Tipologia 400 - Altre entrate da redditi da capitale	0,00	0,00	0,00	0,00	0,00	0,000000
3050000	Tipologia 500 - Rimborsi e altre entrate correnti	0,00	0,00	0,00	0,00	0,00	0,000000
	Totale TITOLO 3	2.152.635,34	4.545.522,78	6.698.158,12	3.283.100,15	3.283.100,15	
	ENTRATE IN CONTO CAPITALE						
4010000	Tipologia 100 - Tributi in conto capitale	0,00	0,00	0,00	0,00	0,00	0,000000
4020000	Tipologia 200 - Contributi agli investimenti Contributi agli investimenti da amministrazioni pubbliche Contributi agli investimenti da UE Tipologia 200 - Contributi agli investimenti al netto dei contributi da PA e da UE	0,00 0,00 0,00 0,00	0,00 0,00 0,00 0,00	0,00 0,00 0,00 0,00	0,00 0,00 0,00 0,00	0,00 0,00 0,00 0,00	0 0 0 0

Allegato c) - Fondo crediti di dubbia esigibilità

Tipologia	DENOMINAZIONE	RESIDUI ATTIVI FORMATISI NELL'ESERCIZIO 2017 (a)	RESIDUI ATTIVI DEGLI ESERCIZI PRECEDENTI (b)	TOTALE RESIDUI ATTIVI (c) = (a) + (b)	IMPORNO MINIMO DEL FONDO (d)	FONDO CREDITI DI DUBBIA ESIGIBILITA' (e)	% di accantonamento al fondo crediti di dubbia esigibilità (f) = (e) / (c)
4030000	Tipologia 300 - Altri trasferimenti in conto capitale Trasferimenti in conto capitale da amministrazioni pubbliche Trasferimenti in conto capitale da UE	0,00	0,00	0,00			
	Tipologia 300 - Altri trasferimenti in conto capitale al netto dei trasferimenti da PA e da UE	0,00	0,00	0,00	0,00	0,00	0
4040000	Tipologia 400 - Entrate da alienazione di beni materiali e immateriali	0,00	0,00	0,00	0,00	0,00	0,000000
4050000	Tipologia 500 - Altre entrate in conto capitale	0,00	0,00	0,00	0,00	0,00	0,000000
	Totale TITOLO 4	0,00	0,00	0,00	0,00	0,00	
	ENTRATE DA RIDUZIONE DI ATTIVITÀ FINANZIARIE						
5010000	Tipologia 100 - Alienazione di attività finanziarie	0,00	0,00	0,00	0,00	0,00	0,000000
5020000	Tipologia 200 - Riscossione crediti di breve termine	0,00	0,00	0,00	0,00	0,00	0,000000
5030000	Tipologia 300 - Riscossione crediti di medio-lungo termine	0,00	0,00	0,00	0,00	0,00	0,000000
5040000	Tipologia 400 - Altre entrate per riduzione di attività finanziarie	0,00	0,00	0,00	0,00	0,00	0,000000
	Totale TITOLO 5	0,00	0,00	0,00	0,00	0,00	

Allegato c) - Fondo crediti di dubbia esigibilità

Tipologia	DENOMINAZIONE	RESIDUI ATTIVI FORMATISI NELL'ESERCIZIO 2017 (a)	RESIDUI ATTIVI DEGLI ESERCIZI PRECEDENTI (b)	TOTALE RESIDUI ATTIVI (c) = (a) + (b)	IMPORTO MINIMO DEL FONDO (d)	FONDO CREDITI DI DUBBIA ESIGIBILITA' (e)	% di accantonamento al fondo crediti di dubbia esigibilità (f) = (e) / (c)
	TOTALE GENERALE	4.283.543,37	12.849.927,58	17.133.470,95	11.106.899,98	11.106.899,98	
	DI CUI FONDO CREDITI DI DUBBIA ESIGIBILITA' IN C/CAPITALE	0,00	0,00	0,00	0,00	0,00	
	DI CUI FONDO CREDITI DI DUBBIA ESIGIBILITA' DI PARTE CORRENTE	4.283.543,37	12.849.927,58	17.133.470,95	11.106.899,98	11.106.899,98	

COMPOSIZIONE FONDO SVALUTAZIONE CREDITI	TOTALE CREDITI	FONDO SVALUTAZIONE CREDITI
RESIDUI ATTIVI NEL CONTO DEL BILANCIO	17.133.470,95	11.106.899,98
CREDITI STRALCIATI DAL CONTO DEL BILANCIO	0,00	0,00
ACCERTAMENTI IMPUTATI AGLI ESERCIZI SUCCESSIVI AL 2017	0,00	0,00
TOTALE	17.133.470,95	11.106.899,98

PROSPETTO DELLE ENTRATE DI BILANCIO PER TITOLI, TIPOLOGIE E CATEGORIE
ACCERTAMENTI

TITOLO TIPOLOGIA CATEGORIA	DENOMINAZIONE	Accertamenti	di cui entrate accertate non ricorrenti	Riscossioni in C/competenza	Riscossioni in C/residui
1010100	ENTRATE CORRENTI DI NATURA TRIBUTARIA, CONTRIBUTIVA E PEREQUATIVA				
	Tipologia 101: Imposte, tasse e proventi assimilati	10.995.075,49	0,00	6.768.007,88	2.306.284,43
1010106	Imposta municipale propria	3.854.556,40	0,00	2.962.012,58	137.623,09
1010108	Imposta comunale sugli immobili (ICI)	848.000,00	0,00	105.709,15	55.539,76
1010116	Addizionale comunale IRPEF	1.736.300,00	0,00	651.641,21	1.101.237,52
1010141	Imposta di soggiorno	238.766,50	0,00	186.134,00	54.387,50
1010151	Tassa smaltimento rifiuti solidi urbani	121.238,00	0,00	15.000,00	435.991,76
1010152	Tassa occupazione spazi e aree pubbliche	0,00	0,00	0,00	0,00
1010153	Imposta comunale sulla pubblicità e diritto sulle pubbliche affissioni	12.393,73	0,00	12.310,05	114,39
1010161	Tributo comunale sui rifiuti e sui servizi	4.178.475,00	0,00	2.830.964,37	520.199,41
1010176	Tassa sui servizi comunali (TASI)	5.345,86	0,00	4.236,52	1.191,00
1010199	Altre imposte, tasse e proventi n.a.c.	0,00	0,00	0,00	0,00
1030100	Tipologia 301: Fondi perequativi da Amministrazioni Centrali	606.688,20	0,00	13.403,83	169.549,28
1030101	Fondi perequativi dallo Stato	606.688,20	0,00	13.403,83	169.549,28
1000000	TOTALE TITOLO 1	11.601.763,69	0,00	6.781.411,71	2.475.833,71
	TRASFERIMENTI CORRENTI				
2010100	Tipologia 101: Trasferimenti correnti da Amministrazioni pubbliche	2.386.140,14	0,00	847.996,61	1.016.992,04
2010101	Trasferimenti correnti da Amministrazioni CENTRALI	824.903,21	0,00	33.234,77	198.583,61
2010102	Trasferimenti correnti da Amministrazioni LOCALI	1.561.236,93	0,00	814.761,84	818.408,43
2000000	TOTALE TITOLO 2	2.386.140,14	0,00	847.996,61	1.016.992,04

Allegato d) al Rendiconto - Entrate per categorie

TITOLO TIPOLOGIA CATEGORIA	DENOMINAZIONE	Accertamenti	di cui entrate accertate non ricorrenti	Riscossioni in C/competenza	Riscossioni in C/residui
3010000	ENTRATE EXTRATRIBUTARIE				
3010100	Tipologia 100: Vendita di beni e servizi e proventi derivanti dalla gestione dei beni	891.550,56	0,00	848.735,95	178.317,21
3010200	Vendita di beni	132.997,12	0,00	132.997,12	6.180,14
3010300	Entrate dalla vendita e dall'erogazione di servizi	567.805,93	0,00	529.192,77	155.021,25
3010300	Proventi derivanti dalla gestione dei beni	190.747,51	0,00	186.546,06	17.115,82
3020000	Tipologia 200: Proventi derivanti dall'attività di controllo e repressione delle irregolarità e degli illeciti	2.710.558,05	0,00	534.044,30	247.844,21
3020200	Entrate da famiglie derivanti dall'attività di controllo e repressione delle irregolarità e degli illeciti	2.669.613,84	0,00	506.670,50	244.637,21
3020300	Entrate da imprese derivanti dall'attività di controllo e repressione delle irregolarità e degli illeciti	40.944,21	0,00	27.373,80	3.207,00
3030000	Tipologia 300: Interessi attivi	3.608,59	0,00	1.302,00	57,84
3030200	Interessi attivi da titoli e finanziamenti a medio - lungo termine	3.608,59	0,00	1.302,00	57,84
3050000	Tipologia 500: Rimborsi e altre entrate correnti	569.761,13	0,00	100.769,79	12.895,22
3050200	Rimborsi in entrata	471.852,63	0,00	67.459,82	7.579,03
3059900	Altre entrate correnti n.a.c.	97.908,50	0,00	33.309,97	5.316,19
3000000	TOTALE TITOLO 3	4.175.478,33	0,00	1.484.852,04	439.114,48
	ENTRATE IN CONTO CAPITALE				
4020000	Tipologia 200: Contributi agli investimenti	248.929,44	0,00	245.294,44	0,00
4020100	Contributi agli investimenti da amministrazioni pubbliche	111.075,46	0,00	111.075,46	0,00
4020200	Contributi agli investimenti da Famiglie	137.853,98	0,00	134.218,98	0,00
4020600	Contributi agli investimenti direttamente destinati al rimborso di prestiti da amministrazioni pubbliche	0,00	0,00	0,00	0,00
4030000	Tipologia 300: Altri trasferimenti in conto capitale	0,00	0,00	0,00	0,00
4030100	Trasferimenti in conto capitale per assunzione di debiti dell'amministrazione da parte di amministrazioni pubbliche	0,00	0,00	0,00	0,00
4031200	Altri trasferimenti in conto capitale da Imprese	0,00	0,00	0,00	0,00
4031400	Altri trasferimenti in conto capitale dall'Unione Europea e dal Resto del Mondo	0,00	0,00	0,00	0,00
4040000	Tipologia 400: Entrate da alienazione di beni materiali e immateriali	3.800,00	0,00	0,00	0,00

Allegato d) al Rendiconto - Entrate per categorie

TITOLO TIPOLOGIA CATEGORIA	DENOMINAZIONE	Accertamenti	di cui entrate accertate non ricorrenti	Riscossioni in C/competenza	Riscossioni in C/residui
4040100	Alienazione di beni materiali	3.800,00	0,00	0,00	0,00
4050000	Tipologia 500: Altre entrate in conto capitale	361.809,76	0,00	332.174,76	0,00
4050100	Permessi da costruire	361.809,76	0,00	332.174,76	0,00
4000000	TOTALE TITOLO 4	614.539,20	0,00	577.469,20	0,00
	ACCENSIONE DI PRESTITI				
6020000	Tipologia 200: Accensione Prestiti a breve termine	0,00	0,00	0,00	0,00
6020100	Finanziamenti a breve termine	0,00	0,00	0,00	0,00
6030000	Tipologia 300: Accensione Mutui e altri finanziamenti a medio lungo termine	0,00	0,00	0,00	44.968,33
6030100	Accensione mutui e altri finanziamenti a medio lungo termine	0,00	0,00	0,00	44.968,33
6000000	TOTALE TITOLO 6	0,00	0,00	0,00	44.968,33
	ANTICIPAZIONI DA ISTITUTO TESORIERE/CASSIERE				
7010000	Tipologia 100: Anticipazioni da istituto tesoriere/cassiere	11.774.259,17	0,00	11.774.259,17	0,00
7010100	Anticipazioni da istituto tesoriere/cassiere	11.774.259,17	0,00	11.774.259,17	0,00
7000000	TOTALE TITOLO 7	11.774.259,17	0,00	11.774.259,17	0,00
	ENTRATE PER CONTO DI TERZI E PARTITE DI GIRO				
9010000	Tipologia 100: Entrate per partite di giro	2.246.303,71	0,00	2.215.526,90	33.818,81
9010100	Altre ritenute	788.087,41	0,00	776.757,37	14.757,89
9010200	Ritenute su redditi da lavoro dipendente	1.279.744,58	0,00	1.267.884,17	6.032,25
9019900	Altre entrate per partite di giro	178.471,72	0,00	170.885,36	13.028,67
9020000	Tipologia 200: Entrate per conto terzi	19.896,01	0,00	19.277,00	167.746,75
9020100	Rimborsi per acquisto di beni e servizi per conto terzi	585,00	0,00	0,00	6.965,99
9020400	Depositi di/prezzo terzi	19.311,01	0,00	19.277,00	0,00
9029900	Altre entrate per conto terzi	0,00	0,00	0,00	160.780,76

Allegato d) al Rendiconto - Entrate per categorie

TITOLO TIPOLOGIA CATEGORIA	DENOMINAZIONE	Accertamenti	di cui entrate accertate non ricorrenti	Riscossioni in C/competenza	Riscossioni in C/residui
9000000	TOTALE TITOLO 9	2.266.199,72	0,00	2.234.803,90	201.565,56
TOTALE GENERALE DELLE ENTRATE		32.818.380,25	0,00	23.700.792,63	4.178.474,12

PROSPETTO DELLE SPESE DI BILANCIO PER MISSIONI, PROGRAMMI E MACROAGGREGATI

**SPESE CORRENTI - IMPEGNI
Esercizio finanziario 2017**

MISSIONI E PROGRAMMI \ MACROAGGREGATI	101	102	103	104	105	106	107	108	109	110	Totale
01 MISSIONE 1 - Servizi istituzionali, generali e di gestione											100
01 Organi istituzionali	479.640,61	24.343,40	394.449,92	0,00	0,00	0,00	12.551,12	0,00	0,00	1.216.793,57	2.127.778,62
02 Segreteria generale	1.002.226,18	84.995,47	93.886,88	7.000,00	0,00	0,00	0,00	0,00	0,00	0,00	1.188.108,53
03 Gestione economica, finanziaria, programmazione e provveditorato	156.345,43	10.351,11	55.540,72	0,00	0,00	0,00	215.438,91	0,00	0,00	0,00	437.676,17
04 Gestione delle entrate tributarie e servizi fiscali	262.873,85	18.218,91	153.132,44	0,00	0,00	0,00	0,00	0,00	328.530,23	0,00	762.755,43
05 Gestione dei beni demaniali e patrimoniali	0,00	0,00	59.935,58	0,00	0,00	0,00	0,00	0,00	0,00	0,00	59.935,58
06 Ufficio tecnico	198.000,00	13.583,52	188.193,06	0,00	0,00	0,00	0,00	0,00	0,00	0,00	399.776,58
07 Elezioni e consultazioni popolari - Anagrafe e stato civile	313.257,05	20.904,81	80.429,72	0,00	0,00	0,00	0,00	0,00	0,00	0,00	414.591,58
08 Statistica e sistemi informativi	0,00	0,00	0,00	0,00	0,00	0,00	0,00	0,00	0,00	0,00	0,00
11 Altri servizi generali	15.348,25	124,22	66.383,71	0,00	0,00	0,00	0,00	0,00	0,00	0,00	81.856,18
TOTALE MISSIONE 1 - Servizi istituzionali, generali e di gestione	2.427.691,37	172.521,44	1.091.952,03	7.000,00	0,00	0,00	227.990,03	0,00	328.530,23	1.216.793,57	5.472.478,67
03 MISSIONE 3 - Ordine pubblico e sicurezza											
01 Polizia locale e amministrativa	918.346,70	221.246,38	262.012,85	67.879,50	0,00	0,00	205,10	0,00	0,00	79.254,66	1.548.945,19
02 Sistema integrato di sicurezza urbana	0,00	0,00	42.152,67	0,00	0,00	0,00	0,00	0,00	0,00	0,00	42.152,67
TOTALE MISSIONE 3 - Ordine pubblico e sicurezza	918.346,70	221.246,38	304.165,52	67.879,50	0,00	0,00	205,10	0,00	0,00	79.254,66	1.591.097,86
04 MISSIONE 4 - Istruzione e diritto allo studio											
01 Istruzione prescolastica	0,00	0,00	43.879,37	0,00	0,00	0,00	0,00	0,00	0,00	0,00	43.879,37

Allegato e) al Rendiconto - Spese per macroaggregati

MISSIONI E PROGRAMMI \ MACROAGGREGATI	Redditi da lavoro dipendente	Imposte e tasse a carico dell'ente	Acquisto di beni e servizi	Trasferimenti correnti	Trasferimenti di tributi (solo per le Regioni)	Fondi perequativi (solo per le Regioni)	Interessi passivi	Altre spese per redditi da capitale	Rimborsi e poste correttive delle entrate	Altre spese correnti	Totale
	101	102	103	104	105	106	107	108	109	110	100
02 Altri ordini di istruzione non universitaria	0,00	0,00	3.500,00	0,00	0,00	0,00	0,00	0,00	0,00	0,00	3.500,00
05 Istruzione tecnica superiore	0,00	0,00	0,00	0,00	0,00	0,00	0,00	0,00	0,00	0,00	0,00
06 Servizi ausiliari all'istruzione	296.924,27	19.496,68	51.671,81	111.378,61	0,00	0,00	108.730,70	0,00	0,00	124,99	588.327,06
TOTALE MISSIONE 4 - Istruzione e diritto allo studio	296.924,27	19.496,68	99.051,18	111.378,61	0,00	0,00	108.730,70	0,00	0,00	124,99	635.706,43
05 MISSIONE 5 - Tutela e valorizzazione dei beni e attività culturali											
01 Valorizzazione dei beni di interesse storico	0,00	0,00	320,00	0,00	0,00	0,00	0,00	0,00	0,00	0,00	320,00
02 Attività culturali e interventi diversi nel settore culturale	0,00	0,00	21.829,61	0,00	0,00	0,00	30.800,13	0,00	0,00	15.192,13	67.821,87
TOTALE MISSIONE 5 - Tutela e valorizzazione dei beni e attività culturali	0,00	0,00	22.149,61	0,00	0,00	0,00	30.800,13	0,00	0,00	15.192,13	68.141,87
06 MISSIONE 6 - Politiche giovanili, sport e tempo libero											
01 Sport e tempo libero	0,00	0,00	1.703,37	0,00	0,00	0,00	0,00	0,00	0,00	0,00	1.703,37
TOTALE MISSIONE 6 - Politiche giovanili, sport e tempo libero	0,00	0,00	1.703,37	0,00	0,00	0,00	0,00	0,00	0,00	0,00	1.703,37
07 MISSIONE 7 - Turismo											
01 Sviluppo e valorizzazione del turismo	0,00	0,00	0,00	0,00	0,00	0,00	0,00	0,00	0,00	0,00	0,00
TOTALE MISSIONE 7 - Turismo	0,00	0,00	0,00	0,00	0,00	0,00	0,00	0,00	0,00	0,00	0,00
08 MISSIONE 8 - Assetto del territorio ed edilizia abitativa											
01 Urbanistica e assetto del territorio	399.254,85	26.526,76	7.631,69	0,00	0,00	0,00	0,00	0,00	0,00	0,00	433.413,30
02 Edilizia residenziale pubblica e locale e piani di edilizia economico-popolare	0,00	0,00	0,00	0,00	0,00	0,00	0,00	0,00	0,00	3.904,00	3.904,00
TOTALE MISSIONE 8 - Assetto del territorio ed edilizia abitativa	399.254,85	26.526,76	7.631,69	0,00	0,00	0,00	0,00	0,00	0,00	3.904,00	437.317,30
09 MISSIONE 9 - Sviluppo sostenibile e tutela del territorio e dell'ambiente											
01 Difesa del suolo	315.279,03	21.058,96	96.907,12	0,00	0,00	0,00	0,00	0,00	0,00	0,00	433.245,11
03 Rifiuti	0,00	0,00	3.705.988,89	468.345,32	0,00	0,00	0,00	0,00	0,00	0,00	4.174.334,21

Allegato e) al Rendiconto - Spese per macroaggregati

MISSIONI E PROGRAMMI \ MACROAGGREGATI	Redditi da lavoro dipendente	Imposte e tasse a carico dell'ente	Acquisto di beni e servizi	Trasferimenti correnti	Trasferimenti di tributi (solo per le Regioni)	Fondi perequativi (solo per le Regioni)	Interessi passivi	Altre spese per redditi da capitale	Rimborsi e poste correttive delle entrate	Altre spese correnti	Totale
	101	102	103	104	105	106	107	108	109	110	100
04 Servizio idrico integrato	0,00	0,00	15.828,21	17.832,00	0,00	0,00	195.713,65	0,00	0,00	38.122,18	267.496,04
05 Aree protette, parchi naturali, protezione naturalistica e forestazione	0,00	0,00	0,00	0,00	0,00	0,00	0,00	0,00	0,00	0,00	0,00
TOTALE MISSIONE 9 - Sviluppo sostenibile e tutela del territorio e dell'ambiente	315.279,03	21.058,96	3.818.724,22	486.177,32	0,00	0,00	195.713,65	0,00	0,00	38.122,18	4.875.075,36
10 MISSIONE 10 - Trasporti e diritto alla mobilità											
02 Trasporto pubblico locale	0,00	0,00	101.748,90	0,00	0,00	0,00	0,00	0,00	0,00	0,00	101.748,90
05 Viabilità e infrastrutture stradali	87.630,44	6.530,12	346.091,57	0,00	0,00	0,00	139.859,52	0,00	0,00	0,00	580.111,65
TOTALE MISSIONE 10 - Trasporti e diritto alla mobilità	87.630,44	6.530,12	447.840,47	0,00	0,00	0,00	139.859,52	0,00	0,00	0,00	681.860,55
11 MISSIONE 11 - Soccorso civile											
01 Sistema di protezione civile	0,00	0,00	18.296,81	0,00	0,00	0,00	0,00	0,00	0,00	0,00	18.296,81
02 Interventi a seguito di calamità naturali	0,00	0,00	0,00	0,00	0,00	0,00	0,00	0,00	0,00	0,00	0,00
TOTALE MISSIONE 11 - Soccorso civile	0,00	0,00	18.296,81	0,00	0,00	0,00	0,00	0,00	0,00	0,00	18.296,81
12 MISSIONE 12 - Diritti sociali, politiche sociali e famiglia											
02 Interventi per la disabilità	0,00	0,00	0,00	0,00	0,00	0,00	0,00	0,00	0,00	0,00	0,00
07 Programmazione e governo della rete dei servizi sociosanitari e sociali	8.863,18	840,67	600,00	234.876,14	0,00	0,00	0,00	0,00	0,00	0,00	245.179,99
09 Servizio necroscopico e cimiteriale	60.529,69	4.063,34	69.447,12	0,00	0,00	0,00	9.814,22	0,00	0,00	0,00	143.854,37
TOTALE MISSIONE 12 - Diritti sociali, politiche sociali e famiglia	69.392,87	4.904,01	70.047,12	234.876,14	0,00	0,00	9.814,22	0,00	0,00	0,00	389.034,36
13 MISSIONE 13 - Tutela della salute											
07 Ulteriori spese in materia sanitaria	0,00	0,00	0,00	0,00	0,00	0,00	0,00	0,00	0,00	0,00	0,00
TOTALE MISSIONE 13 - Tutela della salute	0,00	0,00	0,00	0,00	0,00	0,00	0,00	0,00	0,00	0,00	0,00
14 MISSIONE 14 - Sviluppo economico e competitività											
01 Industria PMI e Artigianato	0,00	0,00	0,00	0,00	0,00	0,00	0,00	0,00	0,00	0,00	0,00

Allegato e) al Rendiconto - Spese per macroaggregati

	MISSIONI E PROGRAMMI \ MACROAGGREGATI	Redditi da lavoro dipendente	Imposte e tasse a carico dell'ente	Acquisto di beni e servizi	Trasferimenti correnti	Trasferimenti di tributi (solo per le Regioni)	Fondi perequativi (solo per le Regioni)	Interessi passivi	Altre spese per redditi da capitale	Rimborsi e poste correttive delle entrate	Altre spese correnti	Totale
		101	102	103	104	105	106	107	108	109	110	100
02	Commercio - reti distributive - tutela dei consumatori	113.388,91	7.367,32	6.622,13	1.650,00	0,00	0,00	0,00	0,00	0,00	0,00	129.028,36
04	Reti e altri servizi di pubblica utilità	0,00	0,00	5.490,00	0,00	0,00	0,00	0,00	0,00	0,00	0,00	5.490,00
	TOTALE MISSIONE 14 - Sviluppo economico e competitività	113.388,91	7.367,32	12.112,13	1.650,00	0,00	0,00	0,00	0,00	0,00	0,00	134.518,36
17	MISSIONE 17 - Energia e diversificazione delle fonti energetiche											
01	Fonti energetiche	0,00	0,00	14.072,52	0,00	0,00	0,00	0,00	0,00	0,00	0,00	14.072,52
	TOTALE MISSIONE 17 - Energia e diversificazione delle fonti energetiche	0,00	0,00	14.072,52	0,00	0,00	0,00	0,00	0,00	0,00	0,00	14.072,52
20	MISSIONE 20 - Fondi e accantonamenti											
01	Fondo di riserva	0,00	0,00	0,00	0,00	0,00	0,00	0,00	0,00	0,00	0,00	0,00
02	Fondo crediti di dubbia esigibilità	0,00	0,00	0,00	0,00	0,00	0,00	0,00	0,00	0,00	0,00	0,00
03	Altri fondi	0,00	0,00	0,00	0,00	0,00	0,00	0,00	0,00	0,00	0,00	0,00
	TOTALE MISSIONE 20 - Fondi e accantonamenti	0,00	0,00	0,00	0,00	0,00	0,00	0,00	0,00	0,00	0,00	0,00
60	MISSIONE 60 - Anticipazioni finanziarie											
01	Restituzione anticipazione di tesoreria	0,00	0,00	0,00	0,00	0,00	0,00	0,00	0,00	0,00	0,00	0,00
	TOTALE MISSIONE 60 - Anticipazioni finanziarie	0,00	0,00	0,00	0,00	0,00	0,00	0,00	0,00	0,00	0,00	0,00
	TOTALE MACROAGGREGATI	4.627.908,44	479.651,67	5.907.746,67	908.961,57	0,00	0,00	713.113,35	0,00	328.530,23	1.353.391,53	14.319.303,46

PROSPETTO DELLE SPESE DI BILANCIO PER MISSIONI, PROGRAMMI E MACROAGGREGATI

**SPESE CORRENTI - PAGAMENTI IN C/COMPETENZA
Esercizio finanziario 2017**

MISSIONI E PROGRAMMI \ MACROAGGREGATI	101	102	103	104	105	106	107	108	109	110	Totale
01 MISSIONE 1 - Servizi istituzionali, generali e di gestione											100
01 Organi istituzionali	478.748,68	24.179,34	334.454,91	0,00	0,00	0,00	7.000,00	0,00	0,00	795.967,87	1.640.350,80
02 Segreteria generale	922.675,77	81.595,59	63.515,01	3.000,00	0,00	0,00	0,00	0,00	0,00	0,00	1.070.786,37
03 Gestione economica, finanziaria, programmazione e provveditorato	154.215,84	10.351,11	17.644,72	0,00	0,00	0,00	119.062,67	0,00	0,00	0,00	301.274,34
04 Gestione delle entrate tributarie e servizi fiscali	262.477,30	18.192,45	101.288,67	0,00	0,00	0,00	0,00	0,00	3.288,23	0,00	385.246,65
05 Gestione dei beni demaniali e patrimoniali	0,00	0,00	52.242,20	0,00	0,00	0,00	0,00	0,00	0,00	0,00	52.242,20
06 Ufficio tecnico	198.000,00	13.583,52	169.643,04	0,00	0,00	0,00	0,00	0,00	0,00	0,00	381.226,56
07 Elezioni e consultazioni popolari - Anagrafe e stato civile	312.435,75	20.904,81	66.245,49	0,00	0,00	0,00	0,00	0,00	0,00	0,00	399.586,05
08 Statistica e sistemi informativi	0,00	0,00	0,00	0,00	0,00	0,00	0,00	0,00	0,00	0,00	0,00
11 Altri servizi generali	15.348,25	124,22	51.115,56	0,00	0,00	0,00	0,00	0,00	0,00	0,00	66.588,03
TOTALE MISSIONE 1 - Servizi istituzionali, generali e di gestione	2.343.901,59	168.931,04	856.149,60	3.000,00	0,00	0,00	126.062,67	0,00	3.288,23	795.967,87	4.297.301,00
03 MISSIONE 3 - Ordine pubblico e sicurezza											
01 Polizia locale e amministrativa	918.346,70	195.296,88	218.116,53	55.136,50	0,00	0,00	0,00	0,00	0,00	74.834,53	1.461.731,14
02 Sistema integrato di sicurezza urbana	0,00	0,00	32.372,52	0,00	0,00	0,00	0,00	0,00	0,00	0,00	32.372,52
TOTALE MISSIONE 3 - Ordine pubblico e sicurezza	918.346,70	195.296,88	250.489,05	55.136,50	0,00	0,00	0,00	0,00	0,00	74.834,53	1.494.103,66
04 MISSIONE 4 - Istruzione e diritto allo studio											
01 Istruzione prescolastica	0,00	0,00	41.711,38	0,00	0,00	0,00	0,00	0,00	0,00	0,00	41.711,38

Allegato e) al Rendiconto - Spese per macroaggregati

MISSIONI E PROGRAMMI \ MACROAGGREGATI	Redditi da lavoro dipendente	Imposte e tasse a carico dell'ente	Acquisto di beni e servizi	Trasferimenti correnti	Trasferimenti di tributi (solo per le Regioni)	Fondi perequativi (solo per le Regioni)	Interessi passivi	Altre spese per redditi da capitale	Rimborsi e poste correttive delle entrate	Altre spese correnti	Totale
	101	102	103	104	105	106	107	108	109	110	100
02 Altri ordini di istruzione non universitaria	0,00	0,00	0,00	0,00	0,00	0,00	0,00	0,00	0,00	0,00	0,00
05 Istruzione tecnica superiore	0,00	0,00	0,00	0,00	0,00	0,00	0,00	0,00	0,00	0,00	0,00
06 Servizi ausiliari all'istruzione	296.924,27	19.496,68	24.628,44	56.669,64	0,00	0,00	108.730,70	0,00	0,00	124,99	506.574,72
TOTALE MISSIONE 4 - Istruzione e diritto allo studio	296.924,27	19.496,68	66.339,82	56.669,64	0,00	0,00	108.730,70	0,00	0,00	124,99	548.286,10
05 MISSIONE 5 - Tutela e valorizzazione dei beni e attività culturali											
01 Valorizzazione dei beni di interesse storico	0,00	0,00	0,00	0,00	0,00	0,00	0,00	0,00	0,00	0,00	0,00
02 Attività culturali e interventi diversi nel settore culturale	0,00	0,00	16.662,36	0,00	0,00	0,00	30.800,13	0,00	0,00	8.818,23	56.280,72
TOTALE MISSIONE 5 - Tutela e valorizzazione dei beni e attività culturali	0,00	0,00	16.662,36	0,00	0,00	0,00	30.800,13	0,00	0,00	8.818,23	56.280,72
06 MISSIONE 6 - Politiche giovanili, sport e tempo libero											
01 Sport e tempo libero	0,00	0,00	1.567,61	0,00	0,00	0,00	0,00	0,00	0,00	0,00	1.567,61
TOTALE MISSIONE 6 - Politiche giovanili, sport e tempo libero	0,00	0,00	1.567,61	0,00	0,00	0,00	0,00	0,00	0,00	0,00	1.567,61
07 MISSIONE 7 - Turismo											
01 Sviluppo e valorizzazione del turismo	0,00	0,00	0,00	0,00	0,00	0,00	0,00	0,00	0,00	0,00	0,00
TOTALE MISSIONE 7 - Turismo	0,00	0,00	0,00	0,00	0,00	0,00	0,00	0,00	0,00	0,00	0,00
08 MISSIONE 8 - Assetto del territorio ed edilizia abitativa											
01 Urbanistica e assetto del territorio	399.254,85	26.526,76	1.664,28	0,00	0,00	0,00	0,00	0,00	0,00	0,00	427.445,89
02 Edilizia residenziale pubblica e locale e piani di edilizia economico-popolare	0,00	0,00	0,00	0,00	0,00	0,00	0,00	0,00	0,00	3.904,00	3.904,00
TOTALE MISSIONE 8 - Assetto del territorio ed edilizia abitativa	399.254,85	26.526,76	1.664,28	0,00	0,00	0,00	0,00	0,00	0,00	3.904,00	431.349,89
09 MISSIONE 9 - Sviluppo sostenibile e tutela del territorio e dell'ambiente											
01 Difesa del suolo	315.279,03	21.058,96	92.661,10	0,00	0,00	0,00	0,00	0,00	0,00	0,00	428.999,09
03 Rifiuti	0,00	0,00	2.999.977,74	13.834,80	0,00	0,00	0,00	0,00	0,00	0,00	3.013.812,54

Allegato e) al Rendiconto - Spese per macroaggregati

MISSIONI E PROGRAMMI \ MACROAGGREGATI	Redditi da lavoro dipendente	Imposte e tasse a carico dell'ente	Acquisto di beni e servizi	Trasferimenti correnti	Trasferimenti di tributi (solo per le Regioni)	Fondi perequativi (solo per le Regioni)	Interessi passivi	Altre spese per redditi da capitale	Rimborsi e poste correttive delle entrate	Altre spese correnti	Totale
	101	102	103	104	105	106	107	108	109	110	100
04 Servizio idrico integrato	0,00	0,00	13.287,27	0,00	0,00	0,00	195.713,65	0,00	0,00	22.285,13	231.286,05
05 Aree protette, parchi naturali, protezione naturalistica e forestazione	0,00	0,00	0,00	0,00	0,00	0,00	0,00	0,00	0,00	0,00	0,00
TOTALE MISSIONE 9 - Sviluppo sostenibile e tutela del territorio e dell'ambiente	315.279,03	21.058,96	3.105.926,11	13.834,80	0,00	0,00	195.713,65	0,00	0,00	22.285,13	3.674.097,68
10 MISSIONE 10 - Trasporti e diritto alla mobilità											
02 Trasporto pubblico locale	0,00	0,00	101.748,90	0,00	0,00	0,00	0,00	0,00	0,00	0,00	101.748,90
05 Viabilità e infrastrutture stradali	87.630,44	6.530,12	231.003,50	0,00	0,00	0,00	139.859,52	0,00	0,00	0,00	465.023,58
TOTALE MISSIONE 10 - Trasporti e diritto alla mobilità	87.630,44	6.530,12	332.752,40	0,00	0,00	0,00	139.859,52	0,00	0,00	0,00	566.772,48
11 MISSIONE 11 - Soccorso civile											
01 Sistema di protezione civile	0,00	0,00	12.196,81	0,00	0,00	0,00	0,00	0,00	0,00	0,00	12.196,81
02 Interventi a seguito di calamità naturali	0,00	0,00	0,00	0,00	0,00	0,00	0,00	0,00	0,00	0,00	0,00
TOTALE MISSIONE 11 - Soccorso civile	0,00	0,00	12.196,81	0,00	0,00	0,00	0,00	0,00	0,00	0,00	12.196,81
12 MISSIONE 12 - Diritti sociali, politiche sociali e famiglia											
02 Interventi per la disabilità	0,00	0,00	0,00	0,00	0,00	0,00	0,00	0,00	0,00	0,00	0,00
07 Programmazione e governo della rete dei servizi socio-sanitari e sociali	8.863,18	840,67	600,00	58.454,56	0,00	0,00	0,00	0,00	0,00	0,00	68.758,41
09 Servizio necroscopico e cimiteriale	60.529,69	4.063,34	62.056,29	0,00	0,00	0,00	9.814,22	0,00	0,00	0,00	136.463,54
TOTALE MISSIONE 12 - Diritti sociali, politiche sociali e famiglia	69.392,87	4.904,01	62.656,29	58.454,56	0,00	0,00	9.814,22	0,00	0,00	0,00	205.221,95
13 MISSIONE 13 - Tutela della salute											
07 Ulteriori spese in materia sanitaria	0,00	0,00	0,00	0,00	0,00	0,00	0,00	0,00	0,00	0,00	0,00
TOTALE MISSIONE 13 - Tutela della salute	0,00	0,00	0,00	0,00	0,00	0,00	0,00	0,00	0,00	0,00	0,00
14 MISSIONE 14 - Sviluppo economico e competitività											
01 Industria PMI e Artigianato	0,00	0,00	0,00	0,00	0,00	0,00	0,00	0,00	0,00	0,00	0,00

Allegato e) al Rendiconto - Spese per macroaggregati

	MISSIONI E PROGRAMMI \ MACROAGGREGATI	Redditi da lavoro dipendente	Imposte e tasse a carico dell'ente	Acquisto di beni e servizi	Trasferimenti correnti	Trasferimenti di tributi (solo per le Regioni)	Fondi perequativi (solo per le Regioni)	Interessi passivi	Altre spese per redditi da capitale	Rimborsi e poste correttive delle entrate	Altre spese correnti	Totale
		101	102	103	104	105	106	107	108	109	110	100
02	Commercio - reti distributive - tutela dei consumatori	113.388,91	7.367,32	2.848,63	1.650,00	0,00	0,00	0,00	0,00	0,00	0,00	125.254,86
04	Reti e altri servizi di pubblica utilità	0,00	0,00	2.745,00	0,00	0,00	0,00	0,00	0,00	0,00	0,00	2.745,00
	TOTALE MISSIONE 14 - Sviluppo economico e competitività	113.388,91	7.367,32	5.593,63	1.650,00	0,00	0,00	0,00	0,00	0,00	0,00	127.999,86
17	MISSIONE 17 - Energia e diversificazione delle fonti energetiche											
01	Fonti energetiche	0,00	0,00	0,00	0,00	0,00	0,00	0,00	0,00	0,00	0,00	0,00
	TOTALE MISSIONE 17 - Energia e diversificazione delle fonti energetiche	0,00	0,00	0,00	0,00	0,00	0,00	0,00	0,00	0,00	0,00	0,00
20	MISSIONE 20 - Fondi e accantonamenti											
01	Fondo di riserva	0,00	0,00	0,00	0,00	0,00	0,00	0,00	0,00	0,00	0,00	0,00
02	Fondo crediti di dubbia esigibilità	0,00	0,00	0,00	0,00	0,00	0,00	0,00	0,00	0,00	0,00	0,00
03	Altri fondi	0,00	0,00	0,00	0,00	0,00	0,00	0,00	0,00	0,00	0,00	0,00
	TOTALE MISSIONE 20 - Fondi e accantonamenti	0,00	0,00	0,00	0,00	0,00	0,00	0,00	0,00	0,00	0,00	0,00
60	MISSIONE 60 - Anticipazioni finanziarie											
01	Restituzione anticipazione di tesoreria	0,00	0,00	0,00	0,00	0,00	0,00	0,00	0,00	0,00	0,00	0,00
	TOTALE MISSIONE 60 - Anticipazioni finanziarie	0,00	0,00	0,00	0,00	0,00	0,00	0,00	0,00	0,00	0,00	0,00
	TOTALE MACROAGGREGATI	4.544.118,66	450.111,77	4.711.997,96	188.745,50	0,00	0,00	610.980,89	0,00	3.288,23	905.934,75	11.415.177,76

PROSPETTO DELLE SPESE DI BILANCIO PER MISSIONI, PROGRAMMI E MACROAGGREGATI

**SPESE CORRENTI - PAGAMENTI C/RESIDUI
Esercizio finanziario 2017**

MISSIONI E PROGRAMMI \ MACROAGGREGATI	101	102	103	104	105	106	107	108	109	110	Totale
	Redditi da lavoro dipendente	Imposte e tasse a carico dell'ente	Acquisto di beni e servizi	Trasferimenti correnti	Trasferimenti di tributi (solo per le Regioni)	Fondi perequativi (solo per le Regioni)	Interessi passivi	Altre spese per redditi da capitale	Rimborsi e poste correttive delle entrate	Altre spese correnti	Totale
01 MISSIONE 1 - Servizi istituzionali, generali e di gestione	101	102	103	104	105	106	107	108	109	110	100
01 Organi istituzionali	23.587,61	1.383,23	16.578,35	0,00	0,00	0,00	0,00	0,00	0,00	328.601,86	370.151,05
02 Segreteria generale	34.558,91	4.475,43	72.580,40	0,00	0,00	0,00	0,00	0,00	0,00	0,00	111.614,74
03 Gestione economica, finanziaria, programmazione e provveditorato	0,00	0,00	32.304,64	209.549,28	0,00	0,00	11.629,90	0,00	0,00	0,00	253.483,82
04 Gestione delle entrate tributarie e servizi fiscali	0,00	0,00	18.856,88	0,00	0,00	0,00	0,00	0,00	0,00	0,00	18.856,88
05 Gestione dei beni demaniali e patrimoniali	0,00	0,00	22.244,62	0,00	0,00	0,00	0,00	0,00	0,00	0,00	22.244,62
06 Ufficio tecnico	0,00	0,00	20.634,22	0,00	0,00	0,00	0,00	0,00	0,00	0,00	20.634,22
07 Elezioni e consultazioni popolari - Anagrafe e stato civile	3.323,40	0,00	55.618,74	0,00	0,00	0,00	0,00	0,00	0,00	0,00	58.942,14
08 Statistica e sistemi informativi	0,00	0,00	0,00	0,00	0,00	0,00	0,00	0,00	0,00	0,00	0,00
11 Altri servizi generali	14.905,42	0,00	22.104,67	0,00	0,00	0,00	0,00	0,00	0,00	0,00	37.010,09
TOTALE MISSIONE 1 - Servizi istituzionali, generali e di gestione	76.375,34	5.858,66	260.922,52	209.549,28	0,00	0,00	11.629,90	0,00	0,00	328.601,86	892.937,56
03 MISSIONE 3 - Ordine pubblico e sicurezza											
01 Polizia locale e amministrativa	0,00	49.382,51	110.388,31	7.031,25	0,00	0,00	303,50	0,00	0,00	46.632,14	213.737,71
02 Sistema integrato di sicurezza urbana	0,00	0,00	22.523,16	0,00	0,00	0,00	0,00	0,00	0,00	0,00	22.523,16
TOTALE MISSIONE 3 - Ordine pubblico e sicurezza	0,00	49.382,51	132.911,47	7.031,25	0,00	0,00	303,50	0,00	0,00	46.632,14	236.260,87
04 MISSIONE 4 - Istruzione e diritto allo studio											
01 Istruzione prescolastica	0,00	0,00	24.774,33	0,00	0,00	0,00	0,00	0,00	0,00	0,00	24.774,33

Allegato e) al Rendiconto - Spese per macroaggregati

MISSIONI E PROGRAMMI \ MACROAGGREGATI	Redditi da lavoro dipendente	Imposte e tasse a carico dell'ente	Acquisto di beni e servizi	Trasferimenti correnti	Trasferimenti di tributi (solo per le Regioni)	Fondi perequativi (solo per le Regioni)	Interessi passivi	Altre spese per redditi da capitale	Rimborsi e poste correttive delle entrate	Altre spese correnti	Totale
	101	102	103	104	105	106	107	108	109	110	100
02 Altri ordini di istruzione non universitaria	0,00	0,00	0,00	0,00	0,00	0,00	0,00	0,00	0,00	0,00	0,00
05 Istruzione tecnica superiore	0,00	0,00	0,00	0,00	0,00	0,00	0,00	0,00	0,00	0,00	0,00
06 Servizi ausiliari all'istruzione	3.429,33	520,35	9.317,44	64.921,24	0,00	0,00	0,00	0,00	0,00	0,00	78.188,36
TOTALE MISSIONE 4 - Istruzione e diritto allo studio	3.429,33	520,35	34.091,77	64.921,24	0,00	0,00	0,00	0,00	0,00	0,00	102.962,69
05 MISSIONE 5 - Tutela e valorizzazione dei beni e attività culturali											
01 Valorizzazione dei beni di interesse storico	0,00	0,00	0,00	0,00	0,00	0,00	0,00	0,00	0,00	0,00	0,00
02 Attività culturali e interventi diversi nel settore culturale	4.205,00	0,00	3.516,66	0,00	0,00	0,00	0,00	0,00	0,00	2.769,40	10.491,06
TOTALE MISSIONE 5 - Tutela e valorizzazione dei beni e attività culturali	4.205,00	0,00	3.516,66	0,00	0,00	0,00	0,00	0,00	0,00	2.769,40	10.491,06
06 MISSIONE 6 - Politiche giovanili, sport e tempo libero											
01 Sport e tempo libero	0,00	0,00	2.826,64	0,00	0,00	0,00	0,00	0,00	0,00	0,00	2.826,64
TOTALE MISSIONE 6 - Politiche giovanili, sport e tempo libero	0,00	0,00	2.826,64	0,00	0,00	0,00	0,00	0,00	0,00	0,00	2.826,64
07 MISSIONE 7 - Turismo											
01 Sviluppo e valorizzazione del turismo	0,00	0,00	0,00	0,00	0,00	0,00	0,00	0,00	0,00	0,00	0,00
TOTALE MISSIONE 7 - Turismo	0,00	0,00	0,00	0,00	0,00	0,00	0,00	0,00	0,00	0,00	0,00
08 MISSIONE 8 - Assetto del territorio ed edilizia abitativa											
01 Urbanistica e assetto del territorio	1.799,07	0,00	1.280,99	0,00	0,00	0,00	0,00	0,00	0,00	0,00	3.080,06
02 Edilizia residenziale pubblica e locale e piani di edilizia economico-popolare	0,00	0,00	0,00	0,00	0,00	0,00	0,00	0,00	0,00	0,00	0,00
TOTALE MISSIONE 8 - Assetto del territorio ed edilizia abitativa	1.799,07	0,00	1.280,99	0,00	0,00	0,00	0,00	0,00	0,00	0,00	3.080,06
09 MISSIONE 9 - Sviluppo sostenibile e tutela del territorio e dell'ambiente											
01 Difesa del suolo	0,00	0,00	19.389,27	0,00	0,00	0,00	0,00	0,00	0,00	0,00	19.389,27
03 Rifiuti	0,00	0,00	650.874,70	39.580,11	0,00	0,00	0,00	0,00	0,00	0,00	690.454,81

Allegato e) al Rendiconto - Spese per macroaggregati

MISSIONI E PROGRAMMI \ MACROAGGREGATI	Redditi da lavoro dipendente	Imposte e tasse a carico dell'ente	Acquisto di beni e servizi	Trasferimenti correnti	Trasferimenti di tributi (solo per le Regioni)	Fondi perequativi (solo per le Regioni)	Interessi passivi	Altre spese per redditi da capitale	Rimborsi e poste correttive delle entrate	Altre spese correnti	Totale
	101	102	103	104	105	106	107	108	109	110	100
04 Servizio idrico integrato	0,00	0,00	9.020,58	0,00	0,00	0,00	0,00	0,00	0,00	23.685,44	32.706,02
05 Aree protette, parchi naturali, protezione naturalistica e forestazione	0,00	0,00	0,00	0,00	0,00	0,00	0,00	0,00	0,00	0,00	0,00
TOTALE MISSIONE 9 - Sviluppo sostenibile e tutela del territorio e dell'ambiente	0,00	0,00	679.284,55	39.580,11	0,00	0,00	0,00	0,00	0,00	23.685,44	742.550,10
10 MISSIONE 10 - Trasporti e diritto alla mobilità											
02 Trasporto pubblico locale	0,00	0,00	114.779,50	0,00	0,00	0,00	0,00	0,00	0,00	0,00	114.779,50
05 Viabilità e infrastrutture stradali	0,00	0,00	224.052,13	0,00	0,00	0,00	0,00	0,00	0,00	0,00	224.052,13
TOTALE MISSIONE 10 - Trasporti e diritto alla mobilità	0,00	0,00	338.831,63	0,00	0,00	0,00	0,00	0,00	0,00	0,00	338.831,63
11 MISSIONE 11 - Soccorso civile											
01 Sistema di protezione civile	0,00	0,00	3.368,65	0,00	0,00	0,00	0,00	0,00	0,00	0,00	3.368,65
02 Interventi a seguito di calamità naturali	0,00	0,00	0,00	0,00	0,00	0,00	0,00	0,00	0,00	0,00	0,00
TOTALE MISSIONE 11 - Soccorso civile	0,00	0,00	3.368,65	0,00	0,00	0,00	0,00	0,00	0,00	0,00	3.368,65
12 MISSIONE 12 - Diritti sociali, politiche sociali e famiglia											
02 Interventi per la disabilità	0,00	0,00	0,00	0,00	0,00	0,00	0,00	0,00	0,00	0,00	0,00
07 Programmazione e governo della rete dei servizi sociosanitari e sociali	0,00	0,00	124,89	29.096,77	0,00	0,00	0,00	0,00	0,00	0,00	29.221,66
09 Servizio necroscopico e cimiteriale	0,00	0,00	5.648,52	0,00	0,00	0,00	0,00	0,00	0,00	0,00	5.648,52
TOTALE MISSIONE 12 - Diritti sociali, politiche sociali e famiglia	0,00	0,00	5.773,41	29.096,77	0,00	0,00	0,00	0,00	0,00	0,00	34.870,18
13 MISSIONE 13 - Tutela della salute											
07 Ulteriori spese in materia sanitaria	0,00	0,00	0,00	0,00	0,00	0,00	0,00	0,00	0,00	0,00	0,00
TOTALE MISSIONE 13 - Tutela della salute	0,00	0,00	0,00	0,00	0,00	0,00	0,00	0,00	0,00	0,00	0,00
14 MISSIONE 14 - Sviluppo economico e competitività											
01 Industria PMI e Artigianato	0,00	0,00	0,00	0,00	0,00	0,00	0,00	0,00	0,00	0,00	0,00

Allegato e) al Rendiconto - Spese per macroaggregati

MISSIONI E PROGRAMMI \ MACROAGGREGATI	Redditi da lavoro dipendente	Imposte e tasse a carico dell'ente	Acquisto di beni e servizi	Trasferimenti correnti	Trasferimenti di tributi (solo per le Regioni)	Fondi perequativi (solo per le Regioni)	Interessi passivi	Altre spese per redditi da capitale	Rimborsi e poste correttive delle entrate	Altre spese correnti	Totale
	101	102	103	104	105	106	107	108	109	110	100
02 Commercio - reti distributive - tutela dei consumatori	0,00	0,00	3.786,61	630,00	0,00	0,00	0,00	0,00	0,00	0,00	4.416,61
04 Reti e altri servizi di pubblica utilità	0,00	0,00	1.372,50	0,00	0,00	0,00	0,00	0,00	0,00	0,00	1.372,50
TOTALE MISSIONE 14 - Sviluppo economico e competitività	0,00	0,00	5.159,11	630,00	0,00	0,00	0,00	0,00	0,00	0,00	5.789,11
17 MISSIONE 17 - Energia e diversificazione delle fonti energetiche											
01 Fonti energetiche	0,00	0,00	0,00	0,00	0,00	0,00	0,00	0,00	0,00	0,00	0,00
TOTALE MISSIONE 17 - Energia e diversificazione delle fonti energetiche	0,00	0,00	0,00	0,00	0,00	0,00	0,00	0,00	0,00	0,00	0,00
20 MISSIONE 20 - Fondi e accantonamenti											
01 Fondo di riserva	0,00	0,00	0,00	0,00	0,00	0,00	0,00	0,00	0,00	0,00	0,00
02 Fondo crediti di dubbia esigibilità	0,00	0,00	0,00	0,00	0,00	0,00	0,00	0,00	0,00	0,00	0,00
03 Altri fondi	0,00	0,00	0,00	0,00	0,00	0,00	0,00	0,00	0,00	0,00	0,00
TOTALE MISSIONE 20 - Fondi e accantonamenti	0,00	0,00	0,00	0,00	0,00	0,00	0,00	0,00	0,00	0,00	0,00
60 MISSIONE 60 - Anticipazioni finanziarie											
01 Restituzione anticipazione di tesoreria	0,00	0,00	0,00	0,00	0,00	0,00	0,00	0,00	0,00	0,00	0,00
TOTALE MISSIONE 60 - Anticipazioni finanziarie	0,00	0,00	0,00	0,00	0,00	0,00	0,00	0,00	0,00	0,00	0,00
TOTALE MACROAGGREGATI	85.808,74	55.761,52	1.467.967,40	350.808,65	0,00	0,00	11.933,40	0,00	0,00	401.688,84	2.373.968,55

PROSPETTO DELLE SPESE DI BILANCIO PER MISSIONI, PROGRAMMI E MACROAGGREGATI
SPESE IN CONTO CAPITALE E SPESE PER INCREMENTO DI ATTIVITA' FINANZIARIE
IMPEGNI
Esercizio finanziario 2017

MISSIONI E PROGRAMMI \ MACROAGGREGATI	Tributi in conto capitale a carico dell'ente	Investimenti fissi lordi	Contributi agli investimenti	Trasferimenti in conto capitale	Altre spese in conto capitale	Totale SPESE IN CONTO CAPITALE	Acquisizioni di attività finanziarie	Concessione crediti di breve termine	Concessione crediti di medio - lungo termine	Altre spese per incremento di attività finanziarie	Totale SPESE PER INCREMENTO DI ATTIVITA' FINANZIARIE
	201	202	203	204	205	200	301	302	303	304	300
01 MISSIONE 1 - Servizi istituzionali, generali e di gestione											
01 Organi istituzionali	0,00	0,00	0,00	0,00	0,00	0,00	0,00	0,00	0,00	0,00	0,00
02 Segreteria generale	0,00	8.771,44	0,00	6.447,57	0,00	15.219,01	0,00	0,00	0,00	0,00	0,00
03 Gestione economica, finanziaria, programmazione e provveditorato	0,00	0,00	0,00	0,00	0,00	0,00	0,00	0,00	0,00	0,00	0,00
04 Gestione delle entrate tributarie e servizi fiscali	0,00	0,00	0,00	0,00	0,00	0,00	0,00	0,00	0,00	0,00	0,00
05 Gestione dei beni demaniali e patrimoniali	0,00	0,00	0,00	0,00	0,00	0,00	0,00	0,00	0,00	0,00	0,00
06 Ufficio tecnico	0,00	23.825,74	199,00	0,00	5.935,71	29.960,45	0,00	0,00	0,00	0,00	0,00
07 Elezioni e consultazioni popolari - Anagrafe e stato civile	0,00	0,00	0,00	0,00	0,00	0,00	0,00	0,00	0,00	0,00	0,00
08 Statistica e sistemi informativi	0,00	0,00	0,00	0,00	0,00	0,00	0,00	0,00	0,00	0,00	0,00
11 Altri servizi generali	0,00	0,00	0,00	0,00	84.773,26	84.773,26	0,00	0,00	0,00	0,00	0,00
TOTALE MISSIONE 1 - Servizi istituzionali, generali e di gestione	0,00	32.597,18	199,00	6.447,57	90.708,97	129.952,72	0,00	0,00	0,00	0,00	0,00
03 MISSIONE 3 - Ordine pubblico e sicurezza											
01 Polizia locale e amministrativa	0,00	0,00	0,00	0,00	0,00	0,00	0,00	0,00	0,00	0,00	0,00
02 Sistema integrato di sicurezza urbana	0,00	4.439,68	0,00	0,00	0,00	4.439,68	0,00	0,00	0,00	0,00	0,00
TOTALE MISSIONE 3 - Ordine pubblico e sicurezza	0,00	4.439,68	0,00	0,00	0,00	4.439,68	0,00	0,00	0,00	0,00	0,00
04 MISSIONE 4 - Istruzione e diritto allo studio											
01 Istruzione prescolastica	0,00	0,00	0,00	0,00	0,00	0,00	0,00	0,00	0,00	0,00	0,00

Allegato e) al Rendiconto - Spese per macroaggregati

MISSIONI E PROGRAMMI \ MACROAGGREGATI	Tributi in conto capitale a carico dell'ente	Investimenti fissi lordi	Contributi agli investimenti	Trasferimenti in conto capitale	Altre spese in conto capitale	Totale SPESE IN CONTO CAPITALE	Acquisizioni di attività finanziarie	Concessione crediti di breve termine	Concessione crediti di medio - lungo termine	Altre spese per incremento di attività finanziarie	Totale SPESE PER INCREMENTO DI ATTIVITA' FINANZIARIE
	201	202	203	204	205	200	301	302	303	304	300
02	Altri ordini di istruzione non universitaria	0,00	0,00	0,00	0,00	0,00	0,00	0,00	0,00	0,00	0,00
05	Istruzione tecnica superiore	0,00	0,00	0,00	0,00	0,00	0,00	0,00	0,00	0,00	0,00
06	Servizi ausiliari all'istruzione	0,00	0,00	0,00	0,00	0,00	0,00	0,00	0,00	0,00	0,00
	TOTALE MISSIONE 4 - Istruzione e diritto allo studio	0,00	0,00	0,00	0,00	0,00	0,00	0,00	0,00	0,00	0,00
05	MISSIONE 5 - Tutela e valorizzazione dei beni e attività culturali										
01	Valorizzazione dei beni di interesse storico	0,00	0,00	0,00	0,00	0,00	0,00	0,00	0,00	0,00	0,00
02	Attività culturali e interventi diversi nel settore culturale	0,00	0,00	0,00	0,00	0,00	0,00	0,00	0,00	0,00	0,00
	TOTALE MISSIONE 5 - Tutela e valorizzazione dei beni e attività culturali	0,00	0,00	0,00	0,00	0,00	0,00	0,00	0,00	0,00	0,00
06	MISSIONE 6 - Politiche giovanili, sport e tempo libero										
01	Sport e tempo libero	0,00	8.178,06	0,00	0,00	8.178,06	0,00	0,00	0,00	0,00	0,00
	TOTALE MISSIONE 6 - Politiche giovanili, sport e tempo libero	0,00	8.178,06	0,00	0,00	8.178,06	0,00	0,00	0,00	0,00	0,00
07	MISSIONE 7 - Turismo										
01	Sviluppo e valorizzazione del turismo	0,00	0,00	0,00	0,00	0,00	0,00	0,00	0,00	0,00	0,00
	TOTALE MISSIONE 7 - Turismo	0,00	0,00	0,00	0,00	0,00	0,00	0,00	0,00	0,00	0,00
08	MISSIONE 8 - Assetto del territorio ed edilizia abitativa										
01	Urbanistica e assetto del territorio	0,00	0,00	0,00	0,00	0,00	0,00	0,00	0,00	0,00	0,00
02	Edilizia residenziale pubblica e locale e piani di edilizia economico-popolare	0,00	0,00	0,00	0,00	40.507,86	0,00	0,00	0,00	0,00	0,00
	TOTALE MISSIONE 8 - Assetto del territorio ed edilizia abitativa	0,00	0,00	0,00	0,00	40.507,86	0,00	0,00	0,00	0,00	0,00
09	MISSIONE 9 - Sviluppo sostenibile e tutela del territorio e dell'ambiente										
01	Difesa del suolo	0,00	111.974,00	0,00	0,00	111.974,00	0,00	0,00	0,00	0,00	0,00
03	Rifiuti	0,00	0,00	0,00	0,00	0,00	0,00	0,00	0,00	0,00	0,00
04	Servizio idrico integrato	0,00	60.000,00	0,00	0,00	60.000,00	0,00	0,00	0,00	0,00	0,00

MISSIONI E PROGRAMMI \ MACROAGGREGATI	Tributi in conto capitale a carico dell'ente	Investimenti fissi lordi	Contributi agli investimenti	Trasferimenti in conto capitale	Altre spese in conto capitale	Totale SPESE IN CONTO CAPITALE	Acquisizioni di attività finanziarie	Concessione crediti di breve termine	Concessione crediti di medio - lungo termine	Altre spese per incremento di attività finanziarie	Totale SPESE PER INCREMENTO DI ATTIVITA' FINANZIARIE
	201	202	203	204	205	200	301	302	303	304	300
05	Aree protette, parchi naturali, protezione naturalistica e forestazione TOTALE MISSIONE 9 - Sviluppo sostenibile e tutela del territorio e dell'ambiente	0,00 0,00	0,00 171.974,00	0,00 0,00	0,00 0,00	0,00 171.974,00	0,00 0,00	0,00 0,00	0,00 0,00	0,00 0,00	0,00 0,00
10	MISSIONE 10 - Trasporti e diritto alla mobilità										
02	Trasporto pubblico locale	0,00	0,00	0,00	0,00	0,00	0,00	0,00	0,00	0,00	0,00
05	Viabilità e infrastrutture stradali	0,00	199.729,38	0,00	0,00	199.729,38	0,00	0,00	0,00	0,00	0,00
	TOTALE MISSIONE 10 - Trasporti e diritto alla mobilità	0,00	199.729,38	0,00	0,00	199.729,38	0,00	0,00	0,00	0,00	0,00
11	MISSIONE 11 - Soccorso civile										
01	Sistema di protezione civile	0,00	0,00	0,00	0,00	0,00	0,00	0,00	0,00	0,00	0,00
02	Interventi a seguito di calamità naturali	0,00	0,00	0,00	0,00	0,00	0,00	0,00	0,00	0,00	0,00
	TOTALE MISSIONE 11 - Soccorso civile	0,00	0,00	0,00	0,00	0,00	0,00	0,00	0,00	0,00	0,00
12	MISSIONE 12 - Diritti sociali, politiche sociali e famiglia										
02	Interventi per la disabilità	0,00	0,00	0,00	0,00	0,00	0,00	0,00	0,00	0,00	0,00
07	Programmazione e governo della rete dei servizi sociosanitari e sociali	0,00	0,00	0,00	0,00	0,00	0,00	0,00	0,00	0,00	0,00
09	Servizio necroscopico e cimiteriale	0,00	0,00	0,00	0,00	0,00	0,00	0,00	0,00	0,00	0,00
	TOTALE MISSIONE 12 - Diritti sociali, politiche sociali e famiglia	0,00	0,00	0,00	0,00	0,00	0,00	0,00	0,00	0,00	0,00
13	MISSIONE 13 - Tutela della salute										
07	Ulteriori spese in materia sanitaria	0,00	0,00	0,00	0,00	0,00	0,00	0,00	0,00	0,00	0,00
	TOTALE MISSIONE 13 - Tutela della salute	0,00	0,00	0,00	0,00	0,00	0,00	0,00	0,00	0,00	0,00
14	MISSIONE 14 - Sviluppo economico e competitività										
01	Industria PMI e Artigianato	0,00	0,00	0,00	0,00	0,00	0,00	0,00	0,00	0,00	0,00
02	Commercio - reti distributive - tutela dei consumatori	0,00	0,00	0,00	0,00	0,00	0,00	0,00	0,00	0,00	0,00
04	Reti e altri servizi di pubblica utilità	0,00	0,00	0,00	0,00	0,00	0,00	0,00	0,00	0,00	0,00

Allegato e) al Rendiconto - Spese per macroaggregati

MISSIONI E PROGRAMMI \ MACROAGGREGATI	Tributi in conto capitale a carico dell'ente	Investimenti fissi lordi	Contributi agli investimenti	Trasferimenti in conto capitale	Altre spese in conto capitale	Totale SPESE IN CONTO CAPITALE	Acquisizioni di attività finanziarie	Concessione crediti di breve termine	Concessione crediti di medio - lungo termine	Altre spese per incremento di attività finanziarie	Totale SPESE PER INCREMENTO DI ATTIVITA' FINANZIARIE
	201	202	203	204	205	200	301	302	303	304	300
TOTALE MISSIONE 14 - Sviluppo economico e competitività	0,00	0,00	0,00	0,00	0,00	0,00	0,00	0,00	0,00	0,00	0,00
17 MISSIONE 17 - Energia e diversificazione delle fonti energetiche											
01 Fonti energetiche	0,00	0,00	0,00	0,00	0,00	0,00	0,00	0,00	0,00	0,00	0,00
TOTALE MISSIONE 17 - Energia e diversificazione delle fonti energetiche	0,00	0,00	0,00	0,00	0,00	0,00	0,00	0,00	0,00	0,00	0,00
20 MISSIONE 20 - Fondi e accantonamenti											
01 Fondo di riserva	0,00	0,00	0,00	0,00	0,00	0,00	0,00	0,00	0,00	0,00	0,00
02 Fondo crediti di dubbia esigibilità	0,00	0,00	0,00	0,00	0,00	0,00	0,00	0,00	0,00	0,00	0,00
03 Altri fondi	0,00	0,00	0,00	0,00	0,00	0,00	0,00	0,00	0,00	0,00	0,00
TOTALE MISSIONE 20 - Fondi e accantonamenti	0,00	0,00	0,00	0,00	0,00	0,00	0,00	0,00	0,00	0,00	0,00
TOTALE GENERALE DELLE SPESE	0,00	416.918,30	199,00	6.447,57	131.216,83	554.781,70	0,00	0,00	0,00	0,00	0,00

PROSPETTO DELLE SPESE DI BILANCIO PER MISSIONI, PROGRAMMI E MACROAGGREGATI
SPESE IN CONTO CAPITALE E SPESE PER INCREMENTO DI ATTIVITA' FINANZIARIE
PAGAMENTI IN C/COMPETENZA
Esercizio finanziario 2017

MISSIONI E PROGRAMMI \ MACROAGGREGATI	Tributi in conto capitale a carico dell'ente	Investimenti fissi lordi	Contributi agli investimenti	Trasferimenti in conto capitale	Altre spese in conto capitale	Totale SPESE IN CONTO CAPITALE	Acquisizioni di attività finanziarie	Concessione crediti di breve termine	Concessione crediti di medio - lungo termine	Altre spese per incremento di attività finanziarie	Totale SPESE PER INCREMENTO DI ATTIVITA' FINANZIARIE
	201	202	203	204	205	200	301	302	303	304	300
01 MISSIONE 1 - Servizi istituzionali, generali e di gestione											
01 Organi istituzionali	0,00	0,00	0,00	0,00	0,00	0,00	0,00	0,00	0,00	0,00	0,00
02 Segreteria generale	0,00	0,00	0,00	0,00	0,00	0,00	0,00	0,00	0,00	0,00	0,00
03 Gestione economica, finanziaria, programmazione e provveditorato	0,00	0,00	0,00	0,00	0,00	0,00	0,00	0,00	0,00	0,00	0,00
04 Gestione delle entrate tributarie e servizi fiscali	0,00	0,00	0,00	0,00	0,00	0,00	0,00	0,00	0,00	0,00	0,00
05 Gestione dei beni demaniali e patrimoniali	0,00	0,00	0,00	0,00	0,00	0,00	0,00	0,00	0,00	0,00	0,00
06 Ufficio tecnico	0,00	0,00	199,00	0,00	3.969,13	4.168,13	0,00	0,00	0,00	0,00	0,00
07 Elezioni e consultazioni popolari - Anagrafe e stato civile	0,00	0,00	0,00	0,00	0,00	0,00	0,00	0,00	0,00	0,00	0,00
08 Statistica e sistemi informativi	0,00	0,00	0,00	0,00	0,00	0,00	0,00	0,00	0,00	0,00	0,00
11 Altri servizi generali	0,00	0,00	0,00	0,00	17.551,24	17.551,24	0,00	0,00	0,00	0,00	0,00
TOTALE MISSIONE 1 - Servizi istituzionali, generali e di gestione	0,00	0,00	199,00	0,00	21.520,37	21.719,37	0,00	0,00	0,00	0,00	0,00
03 MISSIONE 3 - Ordine pubblico e sicurezza											
01 Polizia locale e amministrativa	0,00	0,00	0,00	0,00	0,00	0,00	0,00	0,00	0,00	0,00	0,00
02 Sistema integrato di sicurezza urbana	0,00	0,00	0,00	0,00	0,00	0,00	0,00	0,00	0,00	0,00	0,00
TOTALE MISSIONE 3 - Ordine pubblico e sicurezza	0,00	0,00	0,00	0,00	0,00	0,00	0,00	0,00	0,00	0,00	0,00
04 MISSIONE 4 - Istruzione e diritto allo studio											
01 Istruzione prescolastica	0,00	0,00	0,00	0,00	0,00	0,00	0,00	0,00	0,00	0,00	0,00

Allegato e) al Rendiconto - Spese per macroaggregati

MISSIONI E PROGRAMMI \ MACROAGGREGATI	Tributi in conto capitale a carico dell'ente	Investimenti fissi lordi	Contributi agli investimenti	Trasferimenti in conto capitale	Altre spese in conto capitale	Totale SPESE IN CONTO CAPITALE	Acquisizioni di attività finanziarie	Concessione crediti di breve termine	Concessione crediti di medio - lungo termine	Altre spese per incremento di attività finanziarie	Totale SPESE PER INCREMENTO DI ATTIVITA' FINANZIARIE
	201	202	203	204	205	200	301	302	303	304	300
02	Altri ordini di istruzione non universitaria	0,00	0,00	0,00	0,00	0,00	0,00	0,00	0,00	0,00	0,00
05	Istruzione tecnica superiore	0,00	0,00	0,00	0,00	0,00	0,00	0,00	0,00	0,00	0,00
06	Servizi ausiliari all'istruzione	0,00	0,00	0,00	0,00	0,00	0,00	0,00	0,00	0,00	0,00
	TOTALE MISSIONE 4 - Istruzione e diritto allo studio	0,00	0,00	0,00	0,00	0,00	0,00	0,00	0,00	0,00	0,00
05	MISSIONE 5 - Tutela e valorizzazione dei beni e attività culturali										
01	Valorizzazione dei beni di interesse storico	0,00	0,00	0,00	0,00	0,00	0,00	0,00	0,00	0,00	0,00
02	Attività culturali e interventi diversi nel settore culturale	0,00	0,00	0,00	0,00	0,00	0,00	0,00	0,00	0,00	0,00
	TOTALE MISSIONE 5 - Tutela e valorizzazione dei beni e attività culturali	0,00	0,00	0,00	0,00	0,00	0,00	0,00	0,00	0,00	0,00
06	MISSIONE 6 - Politiche giovanili, sport e tempo libero										
01	Sport e tempo libero	0,00	8.178,06	0,00	0,00	8.178,06	0,00	0,00	0,00	0,00	0,00
	TOTALE MISSIONE 6 - Politiche giovanili, sport e tempo libero	0,00	8.178,06	0,00	0,00	8.178,06	0,00	0,00	0,00	0,00	0,00
07	MISSIONE 7 - Turismo										
01	Sviluppo e valorizzazione del turismo	0,00	0,00	0,00	0,00	0,00	0,00	0,00	0,00	0,00	0,00
	TOTALE MISSIONE 7 - Turismo	0,00	0,00	0,00	0,00	0,00	0,00	0,00	0,00	0,00	0,00
08	MISSIONE 8 - Assetto del territorio ed edilizia abitativa										
01	Urbanistica e assetto del territorio	0,00	0,00	0,00	0,00	0,00	0,00	0,00	0,00	0,00	0,00
02	Edilizia residenziale pubblica e locale e piani di edilizia economico-popolare	0,00	0,00	0,00	0,00	7.499,34	0,00	0,00	0,00	0,00	0,00
	TOTALE MISSIONE 8 - Assetto del territorio ed edilizia abitativa	0,00	0,00	0,00	0,00	7.499,34	0,00	0,00	0,00	0,00	0,00
09	MISSIONE 9 - Sviluppo sostenibile e tutela del territorio e dell'ambiente										
01	Difesa del suolo	0,00	111.974,00	0,00	0,00	111.974,00	0,00	0,00	0,00	0,00	0,00
03	Rifiuti	0,00	0,00	0,00	0,00	0,00	0,00	0,00	0,00	0,00	0,00
04	Servizio idrico integrato	0,00	60.000,00	0,00	0,00	60.000,00	0,00	0,00	0,00	0,00	0,00

MISSIONI E PROGRAMMI \ MACROAGGREGATI	Tributi in conto capitale a carico dell'ente	Investimenti fissi lordi	Contributi agli investimenti	Trasferimenti in conto capitale	Altre spese in conto capitale	Totale SPESE IN CONTO CAPITALE	Acquisizioni di attività finanziarie	Concessione crediti di breve termine	Concessione crediti di medio - lungo termine	Altre spese per incremento di attività finanziarie	Totale SPESE PER INCREMENTO DI ATTIVITA' FINANZIARIE
	201	202	203	204	205	200	301	302	303	304	300
05 Aree protette, parchi naturali, protezione naturalistica e forestazione TOTALE MISSIONE 9 - Sviluppo sostenibile e tutela del territorio e dell'ambiente	0,00 0,00	0,00 171.974,00	0,00 0,00	0,00 0,00	0,00 0,00	0,00 171.974,00	0,00 0,00	0,00 0,00	0,00 0,00	0,00 0,00	0,00 0,00
10 MISSIONE 10 - Trasporti e diritto alla mobilità											
02 Trasporto pubblico locale	0,00	0,00	0,00	0,00	0,00	0,00	0,00	0,00	0,00	0,00	0,00
05 Viabilità e infrastrutture stradali	0,00	123.770,52	0,00	0,00	0,00	123.770,52	0,00	0,00	0,00	0,00	0,00
TOTALE MISSIONE 10 - Trasporti e diritto alla mobilità	0,00	123.770,52	0,00	0,00	0,00	123.770,52	0,00	0,00	0,00	0,00	0,00
11 MISSIONE 11 - Soccorso civile											
01 Sistema di protezione civile	0,00	0,00	0,00	0,00	0,00	0,00	0,00	0,00	0,00	0,00	0,00
02 Interventi a seguito di calamità naturali	0,00	0,00	0,00	0,00	0,00	0,00	0,00	0,00	0,00	0,00	0,00
TOTALE MISSIONE 11 - Soccorso civile	0,00	0,00	0,00	0,00	0,00	0,00	0,00	0,00	0,00	0,00	0,00
12 MISSIONE 12 - Diritti sociali, politiche sociali e famiglia											
02 Interventi per la disabilità	0,00	0,00	0,00	0,00	0,00	0,00	0,00	0,00	0,00	0,00	0,00
07 Programmazione e governo della rete dei servizi sociosanitari e sociali	0,00	0,00	0,00	0,00	0,00	0,00	0,00	0,00	0,00	0,00	0,00
09 Servizio necroscopico e cimiteriale	0,00	0,00	0,00	0,00	0,00	0,00	0,00	0,00	0,00	0,00	0,00
TOTALE MISSIONE 12 - Diritti sociali, politiche sociali e famiglia	0,00	0,00	0,00	0,00	0,00	0,00	0,00	0,00	0,00	0,00	0,00
13 MISSIONE 13 - Tutela della salute											
07 Ulteriori spese in materia sanitaria	0,00	0,00	0,00	0,00	0,00	0,00	0,00	0,00	0,00	0,00	0,00
TOTALE MISSIONE 13 - Tutela della salute	0,00	0,00	0,00	0,00	0,00	0,00	0,00	0,00	0,00	0,00	0,00
14 MISSIONE 14 - Sviluppo economico e competitività											
01 Industria PMI e Artigianato	0,00	0,00	0,00	0,00	0,00	0,00	0,00	0,00	0,00	0,00	0,00
02 Commercio - reti distributive - tutela dei consumatori	0,00	0,00	0,00	0,00	0,00	0,00	0,00	0,00	0,00	0,00	0,00
04 Reti e altri servizi di pubblica utilità	0,00	0,00	0,00	0,00	0,00	0,00	0,00	0,00	0,00	0,00	0,00

Allegato e) al Rendiconto - Spese per macroaggregati

MISSIONI E PROGRAMMI \ MACROAGGREGATI	Tributi in conto capitale a carico dell'ente	Investimenti fissi lordi	Contributi agli investimenti	Trasferimenti in conto capitale	Altre spese in conto capitale	Totale SPESE IN CONTO CAPITALE	Acquisizioni di attività finanziarie	Concessione crediti di breve termine	Concessione crediti di medio - lungo termine	Altre spese per incremento di attività finanziarie	Totale SPESE PER INCREMENTO DI ATTIVITA' FINANZIARIE
	201	202	203	204	205	200	301	302	303	304	300
TOTALE MISSIONE 14 - Sviluppo economico e competitività	0,00	0,00	0,00	0,00	0,00	0,00	0,00	0,00	0,00	0,00	0,00
17 MISSIONE 17 - Energia e diversificazione delle fonti energetiche											
01 Fonti energetiche	0,00	0,00	0,00	0,00	0,00	0,00	0,00	0,00	0,00	0,00	0,00
TOTALE MISSIONE 17 - Energia e diversificazione delle fonti energetiche	0,00	0,00	0,00	0,00	0,00	0,00	0,00	0,00	0,00	0,00	0,00
20 MISSIONE 20 - Fondi e accantonamenti											
01 Fondo di riserva	0,00	0,00	0,00	0,00	0,00	0,00	0,00	0,00	0,00	0,00	0,00
02 Fondo crediti di dubbia esigibilità	0,00	0,00	0,00	0,00	0,00	0,00	0,00	0,00	0,00	0,00	0,00
03 Altri fondi	0,00	0,00	0,00	0,00	0,00	0,00	0,00	0,00	0,00	0,00	0,00
TOTALE MISSIONE 20 - Fondi e accantonamenti	0,00	0,00	0,00	0,00	0,00	0,00	0,00	0,00	0,00	0,00	0,00
TOTALE GENERALE DELLE SPESE	0,00	303.922,58	199,00	0,00	29.019,71	333.141,29	0,00	0,00	0,00	0,00	0,00

PROSPETTO DELLE SPESE DI BILANCIO PER MISSIONI, PROGRAMMI E MACROAGGREGATI
SPESE IN CONTO CAPITALE E SPESE PER INCREMENTO DI ATTIVITA' FINANZIARIE
PAGAMENTI C/RESIDUI
Esercizio finanziario 2017

MISSIONI E PROGRAMMI \ MACROAGGREGATI	Tributi in conto capitale a carico dell'ente	Investimenti fissi lordi	Contributi agli investimenti	Trasferimenti in conto capitale	Altre spese in conto capitale	Totale SPESE IN CONTO CAPITALE	Acquisizioni di attività finanziarie	Concessione crediti di breve termine	Concessione crediti di medio - lungo termine	Altre spese per incremento di attività finanziarie	Totale SPESE PER INCREMENTO DI ATTIVITA' FINANZIARIE
	201	202	203	204	205	200	301	302	303	304	300
01 MISSIONE 1 - Servizi istituzionali, generali e di gestione											
01 Organi istituzionali	0,00	0,00	0,00	0,00	0,00	0,00	0,00	0,00	0,00	0,00	0,00
02 Segreteria generale	0,00	0,00	0,00	600,00	0,00	600,00	0,00	0,00	0,00	0,00	0,00
03 Gestione economica, finanziaria, programmazione e provveditorato	0,00	0,00	0,00	0,00	0,00	0,00	0,00	0,00	0,00	0,00	0,00
04 Gestione delle entrate tributarie e servizi fiscali	0,00	0,00	0,00	0,00	0,00	0,00	0,00	0,00	0,00	0,00	0,00
05 Gestione dei beni demaniali e patrimoniali	0,00	0,00	0,00	0,00	0,00	0,00	0,00	0,00	0,00	0,00	0,00
06 Ufficio tecnico	0,00	21.362,94	0,00	0,00	0,00	21.362,94	0,00	0,00	0,00	0,00	0,00
07 Elezioni e consultazioni popolari - Anagrafe e stato civile	0,00	0,00	0,00	0,00	0,00	0,00	0,00	0,00	0,00	0,00	0,00
08 Statistica e sistemi informativi	0,00	0,00	0,00	0,00	0,00	0,00	0,00	0,00	0,00	0,00	0,00
11 Altri servizi generali	0,00	62.264,48	0,00	0,00	52.123,30	114.387,78	0,00	0,00	0,00	0,00	0,00
TOTALE MISSIONE 1 - Servizi istituzionali, generali e di gestione	0,00	83.627,42	0,00	600,00	52.123,30	136.350,72	0,00	0,00	0,00	0,00	0,00
03 MISSIONE 3 - Ordine pubblico e sicurezza											
01 Polizia locale e amministrativa	0,00	0,00	0,00	0,00	0,00	0,00	0,00	0,00	0,00	0,00	0,00
02 Sistema integrato di sicurezza urbana	0,00	73.883,92	0,00	0,00	0,00	73.883,92	0,00	0,00	0,00	0,00	0,00
TOTALE MISSIONE 3 - Ordine pubblico e sicurezza	0,00	73.883,92	0,00	0,00	0,00	73.883,92	0,00	0,00	0,00	0,00	0,00
04 MISSIONE 4 - Istruzione e diritto allo studio											
01 Istruzione prescolastica	0,00	0,00	0,00	0,00	0,00	0,00	0,00	0,00	0,00	0,00	0,00

Allegato e) al Rendiconto - Spese per macroaggregati

MISSIONI E PROGRAMMI \ MACROAGGREGATI	Tributi in conto capitale a carico dell'ente	Investimenti fissi lordi	Contributi agli investimenti	Trasferimenti in conto capitale	Altre spese in conto capitale	Totale SPESE IN CONTO CAPITALE	Acquisizioni di attività finanziarie	Concessione crediti di breve termine	Concessione crediti di medio - lungo termine	Altre spese per incremento di attività finanziarie	Totale SPESE PER INCREMENTO DI ATTIVITA' FINANZIARIE
	201	202	203	204	205	200	301	302	303	304	300
02	Altri ordini di istruzione non universitaria	0,00	0,00	0,00	0,00	0,00	0,00	0,00	0,00	0,00	0,00
05	Istruzione tecnica superiore	0,00	0,00	0,00	0,00	0,00	0,00	0,00	0,00	0,00	0,00
06	Servizi ausiliari all'istruzione	0,00	0,00	0,00	0,00	0,00	0,00	0,00	0,00	0,00	0,00
	TOTALE MISSIONE 4 - Istruzione e diritto allo studio	0,00	0,00	0,00	0,00	0,00	0,00	0,00	0,00	0,00	0,00
05	MISSIONE 5 - Tutela e valorizzazione dei beni e attività culturali										
01	Valorizzazione dei beni di interesse storico	0,00	0,00	0,00	0,00	0,00	0,00	0,00	0,00	0,00	0,00
02	Attività culturali e interventi diversi nel settore culturale	0,00	0,00	0,00	0,00	0,00	0,00	0,00	0,00	0,00	0,00
	TOTALE MISSIONE 5 - Tutela e valorizzazione dei beni e attività culturali	0,00	0,00	0,00	0,00	0,00	0,00	0,00	0,00	0,00	0,00
06	MISSIONE 6 - Politiche giovanili, sport e tempo libero										
01	Sport e tempo libero	0,00	162.079,00	0,00	0,00	0,00	0,00	0,00	0,00	0,00	0,00
	TOTALE MISSIONE 6 - Politiche giovanili, sport e tempo libero	0,00	162.079,00	0,00	0,00	162.079,00	0,00	0,00	0,00	0,00	0,00
07	MISSIONE 7 - Turismo										
01	Sviluppo e valorizzazione del turismo	0,00	0,00	0,00	0,00	0,00	0,00	0,00	0,00	0,00	0,00
	TOTALE MISSIONE 7 - Turismo	0,00	0,00	0,00	0,00	0,00	0,00	0,00	0,00	0,00	0,00
08	MISSIONE 8 - Assetto del territorio ed edilizia abitativa										
01	Urbanistica e assetto del territorio	0,00	0,00	0,00	0,00	0,00	0,00	0,00	0,00	0,00	0,00
02	Edilizia residenziale pubblica e locale e piani di edilizia economico-popolare	0,00	0,00	0,00	0,00	58.351,03	0,00	0,00	0,00	0,00	0,00
	TOTALE MISSIONE 8 - Assetto del territorio ed edilizia abitativa	0,00	0,00	0,00	0,00	58.351,03	0,00	0,00	0,00	0,00	0,00
09	MISSIONE 9 - Sviluppo sostenibile e tutela del territorio e dell'ambiente										
01	Difesa del suolo	0,00	0,00	0,00	0,00	0,00	0,00	0,00	0,00	0,00	0,00
03	Rifiuti	0,00	0,00	0,00	0,00	0,00	0,00	0,00	0,00	0,00	0,00
04	Servizio idrico integrato	0,00	24.095,17	0,00	0,00	24.095,17	0,00	0,00	0,00	0,00	0,00

Allegato e) al Rendiconto - Spese per macroaggregati

MISSIONI E PROGRAMMI \ MACROAGGREGATI	Tributi in conto capitale a carico dell'ente	Investimenti fissi lordi	Contributi agli investimenti	Trasferimenti in conto capitale	Altre spese in conto capitale	Totale SPESE IN CONTO CAPITALE	Acquisizioni di attività finanziarie	Concessione crediti di breve termine	Concessione crediti di medio - lungo termine	Altre spese per incremento di attività finanziarie	Totale SPESE PER INCREMENTO DI ATTIVITA' FINANZIARIE
	201	202	203	204	205	200	301	302	303	304	300
05 Aree protette, parchi naturali, protezione naturalistica e forestazione TOTALE MISSIONE 9 - Sviluppo sostenibile e tutela del territorio e dell'ambiente	0,00 0,00	0,00 24.095,17	0,00 0,00	0,00 0,00	0,00 0,00	0,00 24.095,17	0,00 0,00	0,00 0,00	0,00 0,00	0,00 0,00	0,00 0,00
10 MISSIONE 10 - Trasporti e diritto alla mobilità											
02 Trasporto pubblico locale	0,00	0,00	0,00	0,00	0,00	0,00	0,00	0,00	0,00	0,00	0,00
05 Viabilità e infrastrutture stradali	0,00	169.058,51	0,00	0,00	0,00	169.058,51	0,00	0,00	0,00	0,00	0,00
TOTALE MISSIONE 10 - Trasporti e diritto alla mobilità	0,00	169.058,51	0,00	0,00	0,00	169.058,51	0,00	0,00	0,00	0,00	0,00
11 MISSIONE 11 - Soccorso civile											
01 Sistema di protezione civile	0,00	0,00	0,00	0,00	0,00	0,00	0,00	0,00	0,00	0,00	0,00
02 Interventi a seguito di calamità naturali	0,00	0,00	0,00	0,00	0,00	0,00	0,00	0,00	0,00	0,00	0,00
TOTALE MISSIONE 11 - Soccorso civile	0,00	0,00	0,00	0,00	0,00	0,00	0,00	0,00	0,00	0,00	0,00
12 MISSIONE 12 - Diritti sociali, politiche sociali e famiglia											
02 Interventi per la disabilità	0,00	0,00	0,00	0,00	0,00	0,00	0,00	0,00	0,00	0,00	0,00
07 Programmazione e governo della rete dei servizi sociosanitari e sociali	0,00	0,00	0,00	0,00	0,00	0,00	0,00	0,00	0,00	0,00	0,00
09 Servizio necroscopico e cimiteriale	0,00	0,00	0,00	0,00	0,00	0,00	0,00	0,00	0,00	0,00	0,00
TOTALE MISSIONE 12 - Diritti sociali, politiche sociali e famiglia	0,00	0,00	0,00	0,00	0,00	0,00	0,00	0,00	0,00	0,00	0,00
13 MISSIONE 13 - Tutela della salute											
07 Ulteriori spese in materia sanitaria	0,00	0,00	0,00	0,00	0,00	0,00	0,00	0,00	0,00	0,00	0,00
TOTALE MISSIONE 13 - Tutela della salute	0,00	0,00	0,00	0,00	0,00	0,00	0,00	0,00	0,00	0,00	0,00
14 MISSIONE 14 - Sviluppo economico e competitività											
01 Industria PMI e Artigianato	0,00	0,00	0,00	0,00	0,00	0,00	0,00	0,00	0,00	0,00	0,00
02 Commercio - reti distributive - tutela dei consumatori	0,00	0,00	0,00	0,00	0,00	0,00	0,00	0,00	0,00	0,00	0,00
04 Reti e altri servizi di pubblica utilità	0,00	0,00	0,00	0,00	0,00	0,00	0,00	0,00	0,00	0,00	0,00

Allegato e) al Rendiconto - Spese per macroaggregati

MISSIONI E PROGRAMMI \ MACROAGGREGATI	Tributi in conto capitale a carico dell'ente	Investimenti fissi lordi	Contributi agli investimenti	Trasferimenti in conto capitale	Altre spese in conto capitale	Totale SPESE IN CONTO CAPITALE	Acquisizioni di attività finanziarie	Concessione crediti di breve termine	Concessione crediti di medio - lungo termine	Altre spese per incremento di attività finanziarie	Totale SPESE PER INCREMENTO DI ATTIVITA' FINANZIARIE
	201	202	203	204	205	200	301	302	303	304	300
TOTALE MISSIONE 14 - Sviluppo economico e competitività	0,00	0,00	0,00	0,00	0,00	0,00	0,00	0,00	0,00	0,00	0,00
17 MISSIONE 17 - Energia e diversificazione delle fonti energetiche											
01 Fonti energetiche	0,00	0,00	0,00	0,00	0,00	0,00	0,00	0,00	0,00	0,00	0,00
TOTALE MISSIONE 17 - Energia e diversificazione delle fonti energetiche	0,00	0,00	0,00	0,00	0,00	0,00	0,00	0,00	0,00	0,00	0,00
20 MISSIONE 20 - Fondi e accantonamenti											
01 Fondo di riserva	0,00	0,00	0,00	0,00	0,00	0,00	0,00	0,00	0,00	0,00	0,00
02 Fondo crediti di dubbia esigibilità	0,00	0,00	0,00	0,00	0,00	0,00	0,00	0,00	0,00	0,00	0,00
03 Altri fondi	0,00	0,00	0,00	0,00	0,00	0,00	0,00	0,00	0,00	0,00	0,00
TOTALE MISSIONE 20 - Fondi e accantonamenti	0,00	0,00	0,00	0,00	0,00	0,00	0,00	0,00	0,00	0,00	0,00
TOTALE GENERALE DELLE SPESE	0,00	512.744,02	0,00	600,00	110.474,33	623.818,35	0,00	0,00	0,00	0,00	0,00

PROSPETTO DELLE SPESE DI BILANCIO PER MISSIONI, PROGRAMMI E MACROAGGREGATI

SPESE PER RIMBORSO DI PRESTITI - IMPEGNI
Esercizio finanziario 2017

	MISSIONI E PROGRAMMI \ MACROAGGREGATI	Rimborso di titoli obbligazionari	Rimborso prestiti a breve termine	Rimborso mutui e altri finanziamenti a medio lungo termine	Rimborso di altre forme di indebitamento	Fondi per rimborso prestiti	Totale
		401	402	403	404	405	400
20	MISSIONE 20 - Fondi e accantonamenti						
03	Altri fondi	0,00	0,00	0,00	0,00	0,00	0,00
	TOTALE MISSIONE 20 - Fondi e accantonamenti	0,00	0,00	0,00	0,00	0,00	0,00
50	MISSIONE 50 - Debito pubblico						
02	Quota capitale ammortamento mutui e prestiti obbligazionari	0,00	0,00	392.085,85	0,00	0,00	392.085,85
	TOTALE MISSIONE 50 - Debito pubblico	0,00	0,00	392.085,85	0,00	0,00	392.085,85
	TOTALE MACROAGGREGATI	0,00	0,00	392.085,85	0,00	0,00	392.085,85

PROSPETTO DELLE SPESE DI BILANCIO PER MISSIONI, PROGRAMMI E MACROAGGREGATI
SPESE PER SERVIZI PER CONTO TERZI E PARTITE DI GIRO - IMPEGNI
Esercizio finanziario 2017

	MISSIONI E PROGRAMMI \ MACROAGGREGATI	Uscite per partite di giro	Uscite per conto terzi	Totale
		701	702	700
99	MISSIONE 99 - Servizi per conto terzi			
01	Servizi per conto terzi e Partite di giro	2.382.393,37	21.611,01	2.404.004,38
	TOTALE MISSIONE 99 - Servizi per conto terzi	2.382.393,37	21.611,01	2.404.004,38
	TOTALE MACROAGGREGATI	2.382.393,37	21.611,01	2.404.004,38

RIEPILOGO SPESE PER TITOLI E MACROAGGREGATI

IMPEGNI

TITOLI E MACROAGGREGATI DI SPESA		Totale	di cui non ricorrenti
	SPESE CORRENTI		
101	Redditi da lavoro dipendente	4.627.908,44	0,00
102	Imposte e tasse a carico dell'ente	479.651,67	0,00
103	Acquisto di beni e servizi	5.907.746,67	0,00
104	Trasferimenti correnti	908.961,57	0,00
105	Trasferimenti di tributi (solo per le Regioni)	0,00	0,00
107	Interessi passivi	713.113,35	0,00
109	Rimborsi e poste correttive delle entrate	328.530,23	0,00
110	Altre spese correnti	1.353.391,53	0,00
100	TOTALE TITOLO 1	14.319.303,46	0,00
	SPESE IN CONTO CAPITALE		
202	Investimenti fissi lordi	416.918,30	0,00
203	Contributi agli investimenti	199,00	0,00
204	Altri trasferimenti in conto capitale	6.447,57	0,00
205	Altre spese in conto capitale	131.216,83	0,00
200	TOTALE TITOLO 2	554.781,70	0,00
	SPESE PER INCREMENTO DI ATTIVITÀ FINANZIARIE		
301	Acquisizioni di attività finanziarie	0,00	0,00
300	TOTALE TITOLO 3	0,00	0,00
	RIMBORSO DI PRESTITI		
403	Rimborso mutui e altri finanziamenti a medio lungo termine	392.085,85	0,00
400	TOTALE TITOLO 4	392.085,85	0,00

Allegato e) al Rendiconto - Spese per macroaggregati

TITOLI E MACROAGGREGATI DI SPESA		Totale	di cui non ricorrenti
501	CHIUSURA ANTICIPAZIONI DA ISTITUTO TESORIERE/CASSIERE		
	Chiusura Anticipazioni ricevute da istituto tesoriere/cassiere	11.774.259,17	0,00
500	TOTALE TITOLO 5	11.774.259,17	0,00
	SPESE PER CONTO TERZI E PARTITE DI GIRO		
701	Uscite per partite di giro	2.382.393,37	0,00
702	Uscite per conto terzi	21.611,01	0,00
700	TOTALE TITOLO 7	2.404.004,38	0,00
TOTALE IMPEGNI		29.444.434,56	0,00

**ACCERTAMENTI ASSUNTI NELL'ESERCIZIO DI RIFERIMENTO E NEGLI ESERCIZI PRECEDENTI IMPUTATI
ALL'ANNO SUCCESSIVO CUI SI RIFERISCE IL RENDICONTO E SEGUENTI**

	TITOLI E TIPOLOGIE DI ENTRATA	Anno 2018		Anno 2019		Anni successivi
		Previsioni di competenza del bilancio pluriennale	Accertamenti	Previsioni di competenza del bilancio pluriennale	Accertamenti	
	TITOLO 1 - Entrate correnti di natura tributaria, contributiva e perequativa					
10101	Imposte, tasse e proventi assimilati	10.362.435,03	0,00	10.459.692,03	0,00	0,00
10301	Fondi perequativi da Amministrazioni Centrali	594.710,14	0,00	594.710,14	0,00	0,00
	TOTALE TITOLO 1	10.957.145,17	0,00	11.054.402,17	0,00	0,00
	TITOLO 2 - Trasferimenti correnti					
20101	Trasferimenti correnti da Amministrazioni pubbliche	2.992.310,61	35.000,00	2.992.310,61	0,00	0,00
	TOTALE TITOLO 2	2.992.310,61	35.000,00	2.992.310,61	0,00	0,00
	TITOLO 3 - Entrate extratributarie					
30100	Vendita di beni e servizi e proventi derivanti dalla gestione dei beni	1.321.088,05	196.488,29	1.391.088,05	0,00	0,00
30200	Proventi derivanti dall'attività di controllo e repressione delle irregolarità e degli illeciti	1.957.000,00	12.885,90	1.757.000,00	0,00	0,00
30300	Interessi attivi	10.000,00	0,00	10.000,00	0,00	0,00
30500	Rimborsi e altre entrate correnti	624.583,73	32.200,82	684.083,73	0,00	0,00
	TOTALE TITOLO 3	3.912.671,78	241.575,01	3.842.171,78	0,00	0,00
	TITOLO 4 - Entrate in conto capitale					
40200	Contributi agli investimenti	100.000,00	0,00	110.000,00	0,00	0,00
40300	Altri trasferimenti in conto capitale	20.000,00	0,00	20.000,00	0,00	0,00
40400	Entrate da alienazione di beni materiali e immateriali	3.364,14	3.364,14	949.364,14	0,00	0,00
40500	Altre entrate in conto capitale	390.000,00	0,00	390.000,00	0,00	0,00
	TOTALE TITOLO 4	513.364,14	3.364,14	1.469.364,14	0,00	0,00
	TITOLO 6 - Accensione di prestiti					
60200	Accensione Prestiti a breve termine	0,00	0,00	0,00	0,00	0,00
60300	Accensione Mutui e altri finanziamenti a medio lungo termine	0,00	0,00	0,00	0,00	0,00
	TOTALE TITOLO 6	0,00	0,00	0,00	0,00	0,00

	TITOLI E TIPOLOGIE DI ENTRATA	Anno 2018		Anno 2019		Anni successivi
		Previsioni di competenza del bilancio pluriennale	Accertamenti	Previsioni di competenza del bilancio pluriennale	Accertamenti	
70100	TITOLO 7 - Anticipazioni da istituto tesoriere/cassiere Anticipazioni da istituto tesoriere/cassiere TOTALE TITOLO 7	14.000.000,00 14.000.000,00	0,00 0,00	14.000.000,00 14.000.000,00	0,00 0,00	0,00 0,00
90100 90200	TITOLO 9 - Entrate per conto di terzi e partite di giro Entrate per partite di giro Entrate per conto terzi TOTALE TITOLO 9	7.313.500,00 267.000,00 7.580.500,00	576,00 0,00 576,00	7.313.500,00 267.000,00 7.580.500,00	0,00 0,00 0,00	2.512,12 0,00 2.512,12
	TOTALE ACCERTAMENTI	39.955.991,70	280.515,15	40.938.748,70	0,00	2.512,12

**IMPEGNI ASSUNTI NELL'ESERCIZIO DI RIFERIMENTO E NEGLI ESERCIZI PRECEDENTI IMPUTATI
ALL'ANNO SUCCESSIVO CUI SI RIFERISCE IL RENDICONTO E SEGUENTI**

	TITOLI E MACROAGGREGATI DI SPESA	Anno 2018		Anno 2019		Anni successivi
		Previsioni di competenza del bilancio pluriennale	Impegni	Previsioni di competenza del bilancio pluriennale	Impegni	
	TITOLO 1 - Spese correnti					
101	Redditi da lavoro dipendente	5.462.475,38	456.591,04	5.186.240,00	0,00	0,00
102	Imposte e tasse a carico dell'ente	656.078,73	82.313,07	569.430,96	772,20	0,00
103	Acquisto di beni e servizi	9.408.998,10	2.345.808,51	7.137.679,88	24.010,44	0,00
104	Trasferimenti correnti	1.373.917,68	501.580,68	893.825,00	0,00	0,00
105	Trasferimenti di tributi (solo per le Regioni)	0,00	0,00	0,00	0,00	0,00
107	Interessi passivi	731.738,37	41.238,37	660.500,00	0,00	0,00
109	Rimborsi e poste correttive delle entrate	348.000,00	0,00	348.000,00	0,00	0,00
1010	Altre spese correnti	2.329.307,36	129.512,28	2.379.100,00	0,00	0,00
	TOTALE TITOLO 1	20.310.515,62	3.557.043,95	17.174.775,84	24.782,64	0,00
	TITOLO 2 - Spese in conto capitale					
202	Investimenti fissi lordi	3.526.984,82	3.008.670,34	1.333.678,62	0,00	0,00
203	Contributi agli investimenti	94.000,00	0,00	0,00	0,00	0,00
204	Altri trasferimenti in conto capitale	0,00	0,00	0,00	0,00	0,00
205	Altre spese in conto capitale	85.969,94	65.969,94	90.000,00	0,00	0,00
	TOTALE TITOLO 2	3.706.954,76	3.074.640,28	1.423.678,62	0,00	0,00
	TITOLO 3 - Spese per incremento di attività finanziarie					
301	Acquisizioni di attività finanziarie	0,00	0,00	0,00	0,00	0,00
	TOTALE TITOLO 3	0,00	0,00	0,00	0,00	0,00
	TITOLO 4 - Rimborso di prestiti					
403	Rimborso mutui e altri finanziamenti a medio lungo termine	410.000,00	0,00	410.000,00	0,00	0,00
	TOTALE TITOLO 4	410.000,00	0,00	410.000,00	0,00	0,00
	TITOLO 5 - Chiusura Anticipazioni da Istituto tesoriere/cassiere					

Allegato g) al Rendiconto - Impegni pluriennali

	Anno 2018		Anno 2019		Anni successivi
	Previsioni di competenza del bilancio pluriennale	Impegni	Previsioni di competenza del bilancio pluriennale	Impegni	
501	14.000.000,00	0,00	14.000.000,00	0,00	0,00
	14.000.000,00	0,00	14.000.000,00	0,00	0,00
	TITOLO 5				
	TITOLO 7 - Spese per conto terzi e partite di giro				
701	7.313.500,00	0,00	7.313.500,00	0,00	23,34
702	267.000,00	0,00	267.000,00	0,00	0,00
	7.580.500,00	0,00	7.580.500,00	0,00	23,34
	TITOLO 7				
	46.007.970,38	6.631.684,23	40.588.954,46	24.782,64	23,34
	TOTALE IMPEGNI				

PROSPETTO DEI COSTI PER MISSIONE

Conto del CONTO ECONOMICO		Importi
MISSIONE 1 - SERVIZI ISTITUZIONALI, GENERALI E DI GESTIONE		
B) COMPONENTI NEGATIVI DELLA GESTIONE		
9) Acquisto di materie prime e/o beni di consumo		64.609,85
10) Prestazioni di servizi		966.784,59
11) Utilizzo beni di terzi		60.557,59
12) Trasferimenti e contributi		
a) Trasferimenti correnti		7.000,00
c) Contributi agli investimenti ad altri soggetti		199,00
13) Personale		2.426.001,66
14) Ammortamenti e svalutazioni		
b) Ammortamenti di immobilizzazioni materiali		336.329,79
18) Oneri diversi di gestione		1.216.793,57
C) PROVENTI ED ONERI FINANZIARI		
21) Interessi ed altri oneri finanziari		
a) Interessi passivi		227.990,03
E) PROVENTI ED ONERI STRAORDINARI		
25) Oneri straordinari		
a) Trasferimenti in conto capitale		6.447,57
b) Sopravvenienze passive e insussistenze dell'attivo		328.577,34
d) Altri oneri straordinari		75.117,37
26) Imposte (*)		172.463,00
		5.888.871,36
TOTALE MISSIONE 1		
MISSIONE 3 - ORDINE PUBBLICO E SICUREZZA		
B) COMPONENTI NEGATIVI DELLA GESTIONE		
9) Acquisto di materie prime e/o beni di consumo		38.095,58
10) Prestazioni di servizi		149.139,53
11) Utilizzo beni di terzi		
12) Trasferimenti e contributi		116.930,41

Conto del CONTO ECONOMICO	Importi
a) Trasferimenti correnti 13) Personale 18) Oneri diversi di gestione C) PROVENTI ED ONERI FINANZIARI 21) Interessi ed altri oneri finanziari a) Interessi passivi E) PROVENTI ED ONERI STRAORDINARI 26) Imposte (*) TOTALE MISSIONE 3	67.879,50 918.346,70 239.924,29 205,10 60.576,75 1.591.097,86
MISSIONE 4 - ISTRUZIONE E DIRITTO ALLO STUDIO B) COMPONENTI NEGATIVI DELLA GESTIONE 9) Acquisto di materie prime e/o beni di consumo 10) Prestazioni di servizi 12) Trasferimenti e contributi a) Trasferimenti correnti 13) Personale 18) Oneri diversi di gestione C) PROVENTI ED ONERI FINANZIARI 21) Interessi ed altri oneri finanziari a) Interessi passivi E) PROVENTI ED ONERI STRAORDINARI 26) Imposte (*) TOTALE MISSIONE 4	11.003,80 88.047,38 111.378,61 296.924,27 124,99 108.730,70 19.496,68 635.706,43
MISSIONE 5 - TUTELA E VALORIZZAZIONE DEI BENI E ATTIVITÀ CULTURALI B) COMPONENTI NEGATIVI DELLA GESTIONE 9) Acquisto di materie prime e/o beni di consumo 10) Prestazioni di servizi 11) Utilizzo beni di terzi 13) Personale 18) Oneri diversi di gestione C) PROVENTI ED ONERI FINANZIARI 21) Interessi ed altri oneri finanziari a) Interessi passivi	4.926,11 12.717,24 4.506,26 0,00 15.192,13 30.800,13

Conto del CONTO ECONOMICO	Importi
TOTALE MISSIONE 5	68.141,87
MISSIONE 6 - POLITICHE GIOVANILI, SPORT E TEMPO LIBERO B) COMPONENTI NEGATIVI DELLA GESTIONE 10) Prestazioni di servizi TOTALE MISSIONE 6	1.703,37 1.703,37
MISSIONE 7 - TURISMO B) COMPONENTI NEGATIVI DELLA GESTIONE 12) Trasferimenti e contributi a) Trasferimenti correnti TOTALE MISSIONE 7	0,00 0,00
MISSIONE 8 - ASSETTO DEL TERRITORIO ED EDILIZIA ABITATIVA B) COMPONENTI NEGATIVI DELLA GESTIONE 9) Acquisto di materie prime e/o beni di consumo 10) Prestazioni di servizi 11) Utilizzo beni di terzi 13) Personale 18) Oneri diversi di gestione E) PROVENTI ED ONERI STRAORDINARI 25) Oneri straordinari d) Altri oneri straordinari 26) Imposte (*) TOTALE MISSIONE 8	369,96 736,62 6.525,11 399.254,85 3.904,00 38.408,17 26.526,76 475.725,47
MISSIONE 9 - SVILUPPO SOSTENIBILE E TUTELA DEL TERRITORIO E DELL'AMBIENTE B) COMPONENTI NEGATIVI DELLA GESTIONE 9) Acquisto di materie prime e/o beni di consumo 10) Prestazioni di servizi 12) Trasferimenti e contributi a) Trasferimenti correnti 13) Personale 18) Oneri diversi di gestione	259,80 3.818.464,42 486.177,32 315.279,03 38.122,18

Conto del CONTO ECONOMICO	Importi
C) PROVENTI ED ONERI FINANZIARI 21) Interessi ed altri oneri finanziari a) Interessi passivi E) PROVENTI ED ONERI STRAORDINARI 26) Imposte (*) TOTALE MISSIONE 9	195.713,65 21.058,96 4.875.075,36
MISSIONE 10 - TRASPORTI E DIRITTO ALLA MOBILITÀ B) COMPONENTI NEGATIVI DELLA GESTIONE 9) Acquisto di materie prime e/o beni di consumo 10) Prestazioni di servizi 11) Utilizzo beni di terzi 13) Personale 18) Oneri diversi di gestione C) PROVENTI ED ONERI FINANZIARI 21) Interessi ed altri oneri finanziari a) Interessi passivi E) PROVENTI ED ONERI STRAORDINARI 26) Imposte (*) TOTALE MISSIONE 10	600,00 443.210,77 4.029,70 87.630,44 900,00 139.859,52 5.630,12 681.860,55
MISSIONE 11 - SOCCORSO CIVILE B) COMPONENTI NEGATIVI DELLA GESTIONE 9) Acquisto di materie prime e/o beni di consumo 10) Prestazioni di servizi 11) Utilizzo beni di terzi TOTALE MISSIONE 11	564,10 6.100,00 11.632,71 18.296,81
MISSIONE 12 - DIRITTI SOCIALI, POLITICHE SOCIALI E FAMIGLIA B) COMPONENTI NEGATIVI DELLA GESTIONE 9) Acquisto di materie prime e/o beni di consumo 10) Prestazioni di servizi 12) Trasferimenti e contributi a) Trasferimenti correnti	3.431,27 66.615,85 234.876,14

Conto del CONTO ECONOMICO	Importi
13) Personale C) PROVENTI ED ONERI FINANZIARI 21) Interessi ed altri oneri finanziari a) Interessi passivi E) PROVENTI ED ONERI STRAORDINARI 26) Imposte (*) TOTALE MISSIONE 12	69.392,87 9.814,22 4.904,01 389.034,36
MISSIONE 14 - SVILUPPO ECONOMICO E COMPETITIVITÀ B) COMPONENTI NEGATIVI DELLA GESTIONE 9) Acquisto di materie prime e/o beni di consumo 10) Prestazioni di servizi 11) Utilizzo beni di terzi 12) Trasferimenti e contributi a) Trasferimenti correnti 13) Personale E) PROVENTI ED ONERI STRAORDINARI 26) Imposte (*) TOTALE MISSIONE 14	654,75 7.797,38 3.660,00 1.650,00 113.388,91 7.367,32 134.518,36
MISSIONE 17 - ENERGIA E DIVERSIFICAZIONE DELLE FONTI ENERGETICHE B) COMPONENTI NEGATIVI DELLA GESTIONE 10) Prestazioni di servizi TOTALE MISSIONE 17	14.072,52 14.072,52
MISSIONE 20 - FONDI E ACCANTONAMENTI B) COMPONENTI NEGATIVI DELLA GESTIONE 14) Ammortamenti e svalutazioni d) Svalutazione dei crediti TOTALE MISSIONE 20	1.694.000,00 1.694.000,00

ELENCO DELLE PREVISIONI E DEI RISULTATI DI COMPETENZA E DI CASSA SECONDO LA STRUTTURA DEL PIANO DEI CONTI

CODIFICA DEL PIANO DEI CONTI	DENOMINAZIONE VOCE del PIANO DEI CONTI	COMPETENZA		CASSA	
		PREVISIONI	RISULTATI	PREVISIONI	RISULTATI
ENTRATE		42.725.753,07	32.818.380,25	48.798.234,86	27.879.266,75
E.1.00.00.00.000	Entrate correnti di natura tributaria, contributiva e perequativa	11.625.835,14	11.601.763,69	14.276.118,54	9.257.245,42
E.1.01.00.00.000	Tributi	11.031.125,00	10.995.075,49	13.563.555,13	9.074.292,31
E.1.01.01.00.000	Imposte, tasse e proventi assimilati	11.031.125,00	10.995.075,49	13.563.555,13	9.074.292,31
E.1.01.01.01.000	Imposta sul reddito delle persone fisiche (ex IRPEF)	0,00	0,00	0,00	0,00
E.1.01.01.01.02.000	Imposta sul reddito delle società (ex IRPEG)	0,00	0,00	0,00	0,00
E.1.01.01.01.04.000	Imposte sostitutive su risparmio gestito	0,00	0,00	0,00	0,00
E.1.01.01.01.05.000	Imposta sostitutiva in materia di conferimenti di aziende, fusioni e scissioni	0,00	0,00	0,00	0,00
E.1.01.01.01.06.000	Imposta municipale propria	3.600.000,00	3.854.556,40	3.655.096,66	3.126.586,19
E.1.01.01.01.07.000	Imposte municipale propria riservata all'erario	0,00	0,00	0,00	0,00
E.1.01.01.01.08.000	Imposta comunale sugli immobili (ICI)	797.650,00	848.000,00	339.092,48	134.298,39
E.1.01.01.01.09.000	Imposta patrimoniale sul valore degli immobili situati all'estero	0,00	0,00	0,00	0,00
E.1.01.01.01.10.000	Imposta sulle riserve matematiche delle imprese di assicurazione	0,00	0,00	0,00	0,00
E.1.01.01.01.11.000	Imposta sul valore delle attività finanziarie detenute all'estero dalle persone fisiche residenti nel territorio dello stato	0,00	0,00	0,00	0,00
E.1.01.01.01.12.000	Imposta sulle plusvalenze da cessione di attività finanziarie	0,00	0,00	0,00	0,00
E.1.01.01.01.13.000	Imposta sostitutiva delle imposte sui redditi su plusvalenze da cessione a titolo oneroso di azioni e di altri rapporti partecipativi	0,00	0,00	0,00	0,00
E.1.01.01.01.14.000	Imposte su assicurazione vita	0,00	0,00	0,00	0,00
E.1.01.01.01.15.000	Imposta erariale sugli aeromobili privati	0,00	0,00	0,00	0,00
E.1.01.01.01.16.000	Addizionale comunale IRPEF	1.800.000,00	1.736.300,00	1.860.375,58	1.752.878,73
E.1.01.01.01.17.000	Addizionale regionale IRPEF non sanità	0,00	0,00	0,00	0,00
E.1.01.01.01.18.000	Ritenute sugli interessi e su altri redditi da capitale	0,00	0,00	0,00	0,00
E.1.01.01.01.19.000	Ritenute e imposte sostitutive sugli utili distribuiti dalle società di capitali	0,00	0,00	0,00	0,00

Allegato I) - Previsioni e risultati secondo il piano dei conti

CODIFICA DEL PIANO DEI CONTI	DENOMINAZIONE VOCE del PIANO DEI CONTI	COMPETENZA		CASSA	
		PREVISIONI	RISULTATI	PREVISIONI	RISULTATI
E.1.01.01.20.000	Imposta regionale sulle attività produttive (IRAP) non Sanità	0,00	0,00	0,00	0,00
E.1.01.01.21.000	Imposta sul valore aggiunto (IVA) sugli scambi interni	0,00	0,00	0,00	0,00
E.1.01.01.22.000	Imposta sul valore aggiunto (IVA) sulle importazioni	0,00	0,00	0,00	0,00
E.1.01.01.24.000	Accisa sui tabacchi	0,00	0,00	0,00	0,00
E.1.01.01.25.000	Accisa sull'alcole e le bevande alcoliche	0,00	0,00	0,00	0,00
E.1.01.01.26.000	Accisa sull'energia elettrica	0,00	0,00	0,00	0,00
E.1.01.01.27.000	Accisa sui prodotti energetici	0,00	0,00	0,00	0,00
E.1.01.01.31.000	Imposta regionale sulla benzina per autotrazione	0,00	0,00	0,00	0,00
E.1.01.01.32.000	Imposta di consumo su oli lubrificanti e bitumi di petrolio	0,00	0,00	0,00	0,00
E.1.01.01.33.000	Imposta di registro	0,00	0,00	0,00	0,00
E.1.01.01.34.000	Imposta di bollo	0,00	0,00	0,00	0,00
E.1.01.01.35.000	Imposta ipotecaria	0,00	0,00	0,00	0,00
E.1.01.01.36.000	Imposta unica sui concorsi pronostici e sulle scommesse	0,00	0,00	0,00	0,00
E.1.01.01.37.000	Proventi da lotto, lotterie e altri giochi	0,00	0,00	0,00	0,00
E.1.01.01.38.000	Imposta sugli intrattenimenti	0,00	0,00	0,00	0,00
E.1.01.01.39.000	Imposta sulle assicurazioni RC auto	0,00	0,00	0,00	0,00
E.1.01.01.40.000	Imposta di iscrizione al pubblico registro automobilistico (PRA)	0,00	0,00	0,00	0,00
E.1.01.01.41.000	Imposta di soggiorno	260.000,00	238.766,50	273.376,30	240.521,50
E.1.01.01.42.000	Imposta regionale sulle concessioni statali sui beni del demanio marittimo	0,00	0,00	0,00	0,00
E.1.01.01.43.000	Imposta regionale sulle concessioni statali sui beni del patrimonio indisponibile	0,00	0,00	0,00	0,00
E.1.01.01.44.000	Imposta regionale per le emissioni sonore degli aeromobili	0,00	0,00	0,00	0,00
E.1.01.01.45.000	Tassa sulle concessioni governative	0,00	0,00	0,00	0,00
E.1.01.01.46.000	Tassa regionale per il diritto allo studio universitario	0,00	0,00	0,00	0,00
E.1.01.01.47.000	Tassa sulla concessione per la caccia e per la pesca	0,00	0,00	0,00	0,00
E.1.01.01.48.000	Tasse sulle concessioni regionali	0,00	0,00	0,00	0,00
E.1.01.01.49.000	Tasse sulle concessioni comunali	0,00	0,00	0,00	0,00
E.1.01.01.50.000	Tassa di circolazione dei veicoli a motore (tassa automobilistica)	0,00	0,00	0,00	0,00

Allegato I) - Previsioni e risultati secondo il piano dei conti

CODIFICA DEL PIANO DEI CONTI	DENOMINAZIONE VOCE del PIANO DEI CONTI	COMPETENZA		CASSA	
		PREVISIONI	RISULTATI	PREVISIONI	RISULTATI
E.1.01.01.51.000	Tassa smaltimento rifiuti solidi urbani	350.000,00	121.238,00	2.103.015,27	425.080,52
E.1.01.01.52.000	Tassa occupazione spazi e aree pubbliche	0,00	0,00	0,00	0,00
E.1.01.01.53.000	Imposta comunale sulla pubblicità e diritto sulle pubbliche affissioni	20.000,00	12.393,73	20.074,24	12.424,44
E.1.01.01.54.000	Imposta municipale secondaria	0,00	0,00	0,00	0,00
E.1.01.01.55.000	Tassa di abilitazione all'esercizio professionale	0,00	0,00	0,00	0,00
E.1.01.01.57.000	Tassa relativa ad operazioni su atti notarili	0,00	0,00	0,00	0,00
E.1.01.01.58.000	Canone radiotelevisivo	0,00	0,00	0,00	0,00
E.1.01.01.59.000	Tributo speciale per il deposito in discarica dei rifiuti solidi	0,00	0,00	0,00	0,00
E.1.01.01.60.000	Tributo per l'esercizio delle funzioni di tutela, protezione e igiene dell'ambiente	0,00	0,00	0,00	44.954,10
E.1.01.01.61.000	Tributo comunale sui rifiuti e sui servizi	4.178.475,00	4.178.475,00	5.286.333,60	3.332.120,92
E.1.01.01.62.000	Diritti catastali	0,00	0,00	0,00	0,00
E.1.01.01.63.000	Diritti delle Camere di commercio	0,00	0,00	0,00	0,00
E.1.01.01.64.000	Diritti mattatoi	0,00	0,00	0,00	0,00
E.1.01.01.65.000	Diritti degli Enti provinciali turismo	0,00	0,00	0,00	0,00
E.1.01.01.66.000	Addizionali comunali	0,00	0,00	0,00	0,00
E.1.01.01.67.000	Addizionali provinciali	0,00	0,00	0,00	0,00
E.1.01.01.68.000	Addizionale regionale sui canoni per le utenze di acque pubbliche	0,00	0,00	0,00	0,00
E.1.01.01.69.000	Altre addizionali regionali	0,00	0,00	0,00	0,00
E.1.01.01.70.000	Proventi del Casinò	0,00	0,00	0,00	0,00
E.1.01.01.71.000	Proventi della vendita di denaturanti e contrassegni di Stato	0,00	0,00	0,00	0,00
E.1.01.01.72.000	Proventi vari dei Monopoli di Stato	0,00	0,00	0,00	0,00
E.1.01.01.73.000	Rimborsi sulle esportazioni	0,00	0,00	0,00	0,00
E.1.01.01.76.000	Tributo per i servizi indivisibili (TASI)	25.000,00	5.345,86	26.191,00	5.427,52
E.1.01.01.77.000	Addizionale regionale sul gas naturale	0,00	0,00	0,00	0,00
E.1.01.01.95.000	Altre ritenute n.a.c.	0,00	0,00	0,00	0,00
E.1.01.01.96.000	Altre entrate su lotto, lotterie e altre attività di gioco n.a.c.	0,00	0,00	0,00	0,00
E.1.01.01.97.000	Altre accise n.a.c.	0,00	0,00	0,00	0,00

Allegato I) - Previsioni e risultati secondo il piano dei conti

CODIFICA DEL PIANO DEI CONTI	DENOMINAZIONE VOCE del PIANO DEI CONTI	COMPETENZA		CASSA	
		PREVISIONI	RISULTATI	PREVISIONI	RISULTATI
E.1.1.01.01.98.000	Altre imposte sostitutive n.a.c.	0,00	0,00	0,00	0,00
E.1.1.01.01.99.000	Altre imposte, tasse e proventi assimilati n.a.c.	0,00	0,00	0,00	0,00
E.1.1.01.02.00.000	Tributi destinati al finanziamento della sanità	0,00	0,00	0,00	0,00
E.1.1.01.02.01.000	Imposta regionale sulle attività produttive - IRAP - Sanità	0,00	0,00	0,00	0,00
E.1.1.01.02.02.000	Imposta regionale sulle attività produttive - IRAP - Sanità derivante da manovra fiscale regionale	0,00	0,00	0,00	0,00
E.1.1.01.02.03.000	Compartecipazione IVA - Sanità	0,00	0,00	0,00	0,00
E.1.1.01.02.04.000	Adizionale IRPEF - Sanità	0,00	0,00	0,00	0,00
E.1.1.01.02.05.000	Addizionale IRPEF - Sanità derivante da manovra fiscale regionale	0,00	0,00	0,00	0,00
E.1.1.01.02.06.000	Accisa sulla benzina per autotrazione - sanità	0,00	0,00	0,00	0,00
E.1.1.01.02.99.000	Altri tributi destinati al finanziamento della spesa sanitaria n.a.c.	0,00	0,00	0,00	0,00
E.1.1.01.03.00.000	Tributi devoluti e regolati alle autonomie speciali	0,00	0,00	0,00	0,00
E.1.1.01.03.01.000	Imposta sul reddito delle persone fisiche (ex IRPEF)	0,00	0,00	0,00	0,00
E.1.1.01.03.02.000	Imposta sul reddito delle società (ex IRPEG)	0,00	0,00	0,00	0,00
E.1.1.01.03.03.000	Imposta sostitutiva dell'IRPEF e dell'imposta di registro e di bollo sulle locazioni di immobili per finalità abitative (cedolare secca)	0,00	0,00	0,00	0,00
E.1.1.01.03.04.000	Imposte sostitutive su risparmio gestito	0,00	0,00	0,00	0,00
E.1.1.01.03.05.000	Imposta sostitutiva in materia di conferimenti di aziende, fusioni e scissioni	0,00	0,00	0,00	0,00
E.1.1.01.03.07.000	Imposte municipale propria riservata all'erario	0,00	0,00	0,00	0,00
E.1.1.01.03.09.000	Imposta patrimoniale sul valore degli immobili situati all'estero	0,00	0,00	0,00	0,00
E.1.1.01.03.10.000	Imposta sulle riserve matematiche delle imprese di assicurazione	0,00	0,00	0,00	0,00
E.1.1.01.03.11.000	Imposta sul valore delle attività finanziarie detenute all'estero dalle persone fisiche residenti nel territorio dello stato	0,00	0,00	0,00	0,00
E.1.1.01.03.12.000	Imposta sulle plusvalenze da cessione di attività finanziarie	0,00	0,00	0,00	0,00
E.1.1.01.03.13.000	Imposta sostitutiva delle imposte sui redditi su plusvalenze da cessione a titolo oneroso di azioni e di altri rapporti partecipativi	0,00	0,00	0,00	0,00
E.1.1.01.03.14.000	Imposte su assicurazione vita	0,00	0,00	0,00	0,00
E.1.1.01.03.15.000	Imposta erariale sugli aeromobili privati	0,00	0,00	0,00	0,00
E.1.1.01.03.18.000	Ritenute sugli interessi e su altri redditi da capitale	0,00	0,00	0,00	0,00
E.1.1.01.03.19.000	Ritenute e imposte sostitutive sugli utili distribuiti dalle società di capitali	0,00	0,00	0,00	0,00

Allegato I) - Previsioni e risultati secondo il piano dei conti

CODIFICA DEL PIANO DEI CONTI	DENOMINAZIONE VOCE del PIANO DEI CONTI	COMPETENZA		CASSA	
		PREVISIONI	RISULTATI	PREVISIONI	RISULTATI
E.1.1.01.03.21.000	Imposta sul valore aggiunto (IVA) sugli scambi interni	0,00	0,00	0,00	0,00
E.1.1.01.03.22.000	Imposta sul valore aggiunto (IVA) sulle importazioni	0,00	0,00	0,00	0,00
E.1.1.01.03.23.000	Imposta sulle assicurazioni	0,00	0,00	0,00	0,00
E.1.1.01.03.24.000	Accisa sui tabacchi	0,00	0,00	0,00	0,00
E.1.1.01.03.25.000	Accisa sull'alcool e le bevande alcoliche	0,00	0,00	0,00	0,00
E.1.1.01.03.26.000	Accisa sull'energia elettrica	0,00	0,00	0,00	0,00
E.1.1.01.03.27.000	Accisa sui prodotti energetici	0,00	0,00	0,00	0,00
E.1.1.01.03.28.000	Accisa sulla benzina per autotrazione - non sanità	0,00	0,00	0,00	0,00
E.1.1.01.03.29.000	Accisa sul gasolio	0,00	0,00	0,00	0,00
E.1.1.01.03.30.000	Imposta sul gas naturale	0,00	0,00	0,00	0,00
E.1.1.01.03.32.000	Imposta di consumo su oli lubrificanti e bitumi di petrolio	0,00	0,00	0,00	0,00
E.1.1.01.03.33.000	Imposta di registro	0,00	0,00	0,00	0,00
E.1.1.01.03.34.000	Imposta di bollo	0,00	0,00	0,00	0,00
E.1.1.01.03.35.000	Imposta ipotecaria	0,00	0,00	0,00	0,00
E.1.1.01.03.36.000	Imposta unica sui concorsi pronostici e sulle scommesse	0,00	0,00	0,00	0,00
E.1.1.01.03.37.000	Proventi da lotto, lotterie e altri giochi	0,00	0,00	0,00	0,00
E.1.1.01.03.38.000	Imposta sugli intrattenimenti	0,00	0,00	0,00	0,00
E.1.1.01.03.45.000	Tassa sulle concessioni governative	0,00	0,00	0,00	0,00
E.1.1.01.03.50.000	Tassa di circolazione dei veicoli a motore (tassa automobilistica)	0,00	0,00	0,00	0,00
E.1.1.01.03.56.000	Tassa sulle emissioni di anidride solforosa	0,00	0,00	0,00	0,00
E.1.1.01.03.58.000	Canone radiotelevisivo	0,00	0,00	0,00	0,00
E.1.1.01.03.62.000	Diritti catastali	0,00	0,00	0,00	0,00
E.1.1.01.03.71.000	Proventi della vendita di denaturanti e contrassegni di Stato	0,00	0,00	0,00	0,00
E.1.1.01.03.72.000	Proventi vari dei Monopoli di Stato	0,00	0,00	0,00	0,00
E.1.1.01.03.74.000	Imposte sulle successioni e donazioni	0,00	0,00	0,00	0,00
E.1.1.01.03.95.000	Altre accise n.a.c.	0,00	0,00	0,00	0,00
E.1.1.01.03.96.000	Altre entrate su lotto, lotterie e altre attività di gioco n.a.c.	0,00	0,00	0,00	0,00

Allegato I) - Previsioni e risultati secondo il piano dei conti

CODIFICA DEL PIANO DEI CONTI	DENOMINAZIONE VOCE del PIANO DEI CONTI	COMPETENZA		CASSA	
		PREVISIONI	RISULTATI	PREVISIONI	RISULTATI
E.1.1.01.03.97.000	Altre ritenute n.a.c.	0,00	0,00	0,00	0,00
E.1.1.01.03.98.000	Altre imposte sostitutive n.a.c.	0,00	0,00	0,00	0,00
E.1.1.01.03.99.000	Altri tributi devoluti e regolati alle autonomie speciali n.a.c.	0,00	0,00	0,00	0,00
E.1.1.01.04.00.000	Compartecipazioni di tributi	0,00	0,00	0,00	0,00
E.1.1.01.04.01.000	Compartecipazione IVA a Regioni - non Sanità	0,00	0,00	0,00	0,00
E.1.1.01.04.02.000	Adizionale regionale alla compartecipazione IVA	0,00	0,00	0,00	0,00
E.1.1.01.04.03.000	Compartecipazione al bollo auto	0,00	0,00	0,00	0,00
E.1.1.01.04.04.000	Compartecipazione al gasolio	0,00	0,00	0,00	0,00
E.1.1.01.04.05.000	Compartecipazione IVA ai Comuni	0,00	0,00	0,00	0,00
E.1.1.01.04.06.000	Compartecipazione IRPEF ai Comuni	0,00	0,00	0,00	0,00
E.1.1.01.04.07.000	Compartecipazione IRPEF alle Province	0,00	0,00	0,00	0,00
E.1.1.01.04.08.000	Tributo provinciale deposito in discarica dei rifiuti solidi	0,00	0,00	0,00	0,00
E.1.1.01.04.09.000	Compartecipazioni accise benzina e gasolio destinate ad alimentare il Fondo Nazionale Trasporti di cui all'art.16 bis del DL 95/2012	0,00	0,00	0,00	0,00
E.1.1.01.04.97.000	Altre compartecipazioni di imposte a Regioni non destinati al finanziamento della spesa sanitaria	0,00	0,00	0,00	0,00
E.1.1.01.04.98.000	Altre compartecipazioni alle province n.a.c.	0,00	0,00	0,00	0,00
E.1.1.01.04.99.000	Altre compartecipazioni a comuni n.a.c.	0,00	0,00	0,00	0,00
E.1.1.02.00.00.000	Contributi sociali e premi	0,00	0,00	0,00	0,00
E.1.1.02.01.00.000	Contributi sociali e premi a carico del datore di lavoro e dei lavoratori	0,00	0,00	0,00	0,00
E.1.1.02.01.01.000	Contributi sociali a copertura di trattamenti pensionistici a carico del datore di lavoro e dei lavoratori	0,00	0,00	0,00	0,00
E.1.1.02.01.02.000	Contributi sociali a copertura di altri trattamenti previdenziali a carico del datore di lavoro e dei lavoratori	0,00	0,00	0,00	0,00
E.1.1.02.01.03.000	Premi assicurativi a carico del datore di lavoro e dei lavoratori	0,00	0,00	0,00	0,00
E.1.1.02.01.04.000	Quote di partecipazione a carico degli iscritti	0,00	0,00	0,00	0,00
E.1.1.02.02.00.000	Contributi sociali a carico delle persone non occupate	0,00	0,00	0,00	0,00
E.1.1.02.02.01.000	Contributi sociali a copertura di trattamenti pensionistici a carico delle persone non occupate	0,00	0,00	0,00	0,00
E.1.1.02.02.02.000	Contributi sociali a copertura di altri trattamenti previdenziali a carico delle persone non occupate	0,00	0,00	0,00	0,00
E.1.1.02.02.03.000	Premi assicurativi a carico delle persone non occupate	0,00	0,00	0,00	0,00

Allegato I) - Previsioni e risultati secondo il piano dei conti

CODIFICA DEL PIANO DEI CONTI	DENOMINAZIONE VOCE del PIANO DEI CONTI	COMPETENZA		CASSA	
		PREVISIONI	RISULTATI	PREVISIONI	RISULTATI
E.1.03.00.00.000	Fondi perequativi	594.710,14	606.688,20	712.563,41	182.953,11
E.1.03.01.00.000	Fondi perequativi da Amministrazioni Centrali	594.710,14	606.688,20	712.563,41	182.953,11
E.1.03.01.01.000	Fondi perequativi dallo Stato	594.710,14	606.688,20	712.563,41	182.953,11
E.1.03.01.02.000	Fondo perequativo dallo Stato - Sanità	0,00	0,00	0,00	0,00
E.1.03.02.00.000	Fondi perequativi dalla Regione o Provincia autonoma	0,00	0,00	0,00	0,00
E.1.03.02.01.000	Fondi perequativi dalla Regione o Provincia autonoma	0,00	0,00	0,00	0,00
E.2.00.00.00.000	Trasferimenti correnti	3.100.664,79	2.386.140,14	3.507.872,41	1.864.988,65
E.2.01.00.00.000	Trasferimenti correnti	3.100.664,79	2.386.140,14	3.507.872,41	1.864.988,65
E.2.01.01.00.000	Trasferimenti correnti da Amministrazioni pubbliche	3.100.664,79	2.386.140,14	3.507.872,41	1.864.988,65
E.2.01.01.01.000	Trasferimenti correnti da Amministrazioni Centrali	939.262,32	824.903,21	1.053.852,98	231.818,38
E.2.01.01.02.000	Trasferimenti correnti da Amministrazioni Locali	2.161.402,47	1.561.236,93	2.454.019,43	1.633.170,27
E.2.01.01.03.000	Trasferimenti correnti da Enti di Previdenza	0,00	0,00	0,00	0,00
E.2.01.01.04.000	Trasferimenti correnti da organismi interni e/o unità locali della amministrazione	0,00	0,00	0,00	0,00
E.2.01.02.00.000	Trasferimenti correnti da Famiglie	0,00	0,00	0,00	0,00
E.2.01.02.01.000	Trasferimenti correnti da famiglie	0,00	0,00	0,00	0,00
E.2.01.03.00.000	Trasferimenti correnti da Imprese	0,00	0,00	0,00	0,00
E.2.01.03.01.000	Sponsorizzazioni da imprese	0,00	0,00	0,00	0,00
E.2.01.03.02.000	Altri trasferimenti correnti da imprese	0,00	0,00	0,00	0,00
E.2.01.04.00.000	Trasferimenti correnti da Istituzioni Sociali Private	0,00	0,00	0,00	0,00
E.2.01.04.01.000	Trasferimenti correnti da Istituzioni Sociali Private	0,00	0,00	0,00	0,00
E.2.01.05.00.000	Trasferimenti correnti dall'Unione Europea e dal Resto del Mondo	0,00	0,00	0,00	0,00
E.2.01.05.01.000	Trasferimenti correnti dall'Unione Europea	0,00	0,00	0,00	0,00
E.2.01.05.02.000	Trasferimenti correnti dal Resto del Mondo	0,00	0,00	0,00	0,00
E.3.00.00.00.000	Entrate extratributarie	4.958.753,14	4.175.773,43	5.967.657,13	1.924.261,62
E.3.01.00.00.000	Vendita di beni e servizi e proventi derivanti dalla gestione dei beni	1.190.616,48	891.550,56	1.730.729,57	1.027.053,16
E.3.01.01.00.000	Vendita di beni	266.000,00	132.997,12	266.000,00	139.177,26
E.3.01.01.01.000	Vendita di beni	266.000,00	132.997,12	266.000,00	139.177,26

Allegato I) - Previsioni e risultati secondo il piano dei conti

CODIFICA DEL PIANO DEI CONTI	DENOMINAZIONE VOCE del PIANO DEI CONTI	COMPETENZA		CASSA	
		PREVISIONI	RISULTATI	PREVISIONI	RISULTATI
E.3.01.02.00.000	Entrate dalla vendita e dall'erogazione di servizi	606.416,48	567.805,93	1.135.828,75	684.214,02
E.3.01.02.01.000	Entrate dalla vendita di servizi	606.416,48	567.805,93	1.135.828,75	684.214,02
E.3.01.02.02.000	Entrate dall'erogazione di servizi universitari	0,00	0,00	0,00	0,00
E.3.01.03.00.000	Proventi derivanti dalla gestione dei beni	318.200,00	190.747,51	328.900,82	203.661,88
E.3.01.03.01.000	Canoni e concessioni e diritti reali di godimento	240.000,00	166.558,37	244.148,10	179.520,88
E.3.01.03.02.000	Fitti, noleggi e locazioni	78.200,00	24.189,14	84.752,72	24.141,00
E.3.02.00.00.000	Proventi derivanti dall'attività di controllo e repressione delle irregolarità e degli illeciti	2.785.448,85	2.710.558,05	3.595.572,22	781.888,51
E.3.02.01.00.000	Entrate da amministrazioni pubbliche derivanti dall'attività di controllo e repressione delle irregolarità e degli illeciti	0,00	0,00	0,00	0,00
E.3.02.01.01.000	Proventi da multe, ammende, sanzioni e oblazioni a carico delle amministrazioni pubbliche	0,00	0,00	0,00	0,00
E.3.02.01.02.000	Proventi da risarcimento danni a carico delle amministrazioni pubbliche	0,00	0,00	0,00	0,00
E.3.02.01.99.000	Altre entrate derivanti dall'attività di controllo e repressione di irregolarità e illeciti delle amministrazioni pubbliche n.a.c.	0,00	0,00	0,00	0,00
E.3.02.02.00.000	Entrate da famiglie derivanti dall'attività di controllo e repressione delle irregolarità e degli illeciti	2.680.000,00	2.669.613,84	3.452.543,84	751.256,93
E.3.02.02.01.000	Proventi da multe, ammende, sanzioni e oblazioni a carico delle famiglie	2.680.000,00	2.669.613,84	3.452.543,84	751.256,93
E.3.02.02.02.000	Proventi da risarcimento danni a carico delle famiglie	0,00	0,00	0,00	0,00
E.3.02.02.03.000	Proventi da confische e sequestri in denaro a famiglie	0,00	0,00	0,00	0,00
E.3.02.02.99.000	Altre entrate derivanti dall'attività di controllo e repressione di irregolarità e illeciti delle famiglie n. a.c.	0,00	0,00	0,00	0,00
E.3.02.03.00.000	Entrate da imprese derivanti dall'attività di controllo e repressione delle irregolarità e degli illeciti	105.448,85	40.944,21	143.028,38	30.631,58
E.3.02.03.01.000	Proventi da multe, ammende, sanzioni e oblazioni a carico delle imprese	0,00	0,00	0,00	50,78
E.3.02.03.02.000	Proventi da risarcimento danni a carico delle imprese	105.448,85	40.944,21	143.028,38	30.580,80
E.3.02.03.03.000	Proventi da confische e sequestri in denaro a carico delle imprese	0,00	0,00	0,00	0,00
E.3.02.03.99.000	Altre entrate derivanti dall'attività di controllo e repressione delle irregolarità e degli illeciti delle imprese n.a.c.	0,00	0,00	0,00	0,00
E.3.02.04.00.000	Entrate da Istituzioni Sociali Private derivanti dall'attività di controllo e repressione delle irregolarità e degli illeciti	0,00	0,00	0,00	0,00
E.3.02.04.01.000	Proventi da multe, ammende, sanzioni e oblazioni a carico delle Istituzioni Sociali Private	0,00	0,00	0,00	0,00
E.3.02.04.02.000	Proventi da risarcimento danni a carico delle Istituzioni Sociali Private	0,00	0,00	0,00	0,00
E.3.02.04.03.000	Proventi da confische e sequestri in denaro a Istituzioni Sociali Private	0,00	0,00	0,00	0,00

Allegato I) - Previsioni e risultati secondo il piano dei conti

CODIFICA DEL PIANO DEI CONTI	DENOMINAZIONE VOCE del PIANO DEI CONTI	COMPETENZA		CASSA	
		PREVISIONI	RISULTATI	PREVISIONI	RISULTATI
E.3.02.04.99.000	Altre entrate derivanti dall'attività di controllo e repressione delle irregolarità e degli illeciti delle Istituzioni Sociali Private n.a.c.	0,00	0,00	0,00	0,00
E.3.03.00.00.000	Interessi attivi	10.000,00	3.608,59	11.702,86	1.359,84
E.3.03.01.00.000	Interessi attivi da titoli o finanziamenti a breve termine	0,00	0,00	0,00	0,00
E.3.03.01.01.000	Interessi attivi da titoli obbligazionari a breve termine	0,00	0,00	0,00	0,00
E.3.03.01.02.000	Interessi attivi da finanziamenti a breve termine	0,00	0,00	0,00	0,00
E.3.03.02.00.000	Interessi attivi da titoli o finanziamenti a medio - lungo termine	10.000,00	3.608,59	11.702,86	1.359,84
E.3.03.02.01.000	Interessi attivi da titoli obbligazionari a medio - lungo termine	0,00	0,00	0,00	0,00
E.3.03.02.02.000	Interessi attivi da mutui e altri finanziamenti a medio lungo termine	10.000,00	3.608,59	11.702,86	1.359,84
E.3.03.03.00.000	Altri interessi attivi	0,00	0,00	0,00	0,00
E.3.03.03.01.000	Interessi attivi da derivati	0,00	0,00	0,00	0,00
E.3.03.03.02.000	Interessi attivi di mora	0,00	0,00	0,00	0,00
E.3.03.03.03.000	Interessi attivi da conti della tesoreria dello Stato o di altre Amministrazioni pubbliche	0,00	0,00	0,00	0,00
E.3.03.03.04.000	Interessi attivi da depositi bancari o postali	0,00	0,00	0,00	0,00
E.3.03.03.05.000	Retrocessioni interessi	0,00	0,00	0,00	0,00
E.3.03.03.06.000	Remunerazione conto disponibilità	0,00	0,00	0,00	0,00
E.3.03.03.07.000	Remunerazione su depositi fruttiferi presso Banca d'Italia	0,00	0,00	0,00	0,00
E.3.03.03.99.000	Altri interessi attivi diversi	0,00	0,00	0,00	0,00
E.3.04.00.00.000	Altre entrate da redditi da capitale	0,00	0,00	0,00	0,00
E.3.04.01.00.000	Rendimenti da fondi comuni di investimento	0,00	0,00	0,00	0,00
E.3.04.01.01.000	Rendimenti da fondi immobiliari	0,00	0,00	0,00	0,00
E.3.04.01.02.000	Rendimenti da altri fondi comuni di investimento	0,00	0,00	0,00	0,00
E.3.04.02.00.000	Entrate derivanti dalla distribuzione di dividendi	0,00	0,00	0,00	0,00
E.3.04.02.01.000	Entrate derivanti dalla distribuzione di dividendi da imprese incluse nelle Amministrazioni Centrali	0,00	0,00	0,00	0,00
E.3.04.02.02.000	Entrate derivanti dalla distribuzione di dividendi da imprese incluse nelle Amministrazioni Locali	0,00	0,00	0,00	0,00
E.3.04.02.03.000	Entrate derivanti dalla distribuzione di dividendi da altre imprese	0,00	0,00	0,00	0,00
E.3.04.03.00.000	Entrate derivanti dalla distribuzione di utili e avanzi	0,00	0,00	0,00	0,00

Allegato I) - Previsioni e risultati secondo il piano dei conti

CODIFICA DEL PIANO DEI CONTI	DENOMINAZIONE VOCE del PIANO DEI CONTI	COMPETENZA		CASSA	
		PREVISIONI	RISULTATI	PREVISIONI	RISULTATI
E.3.04.03.01.000	Entrate derivanti dalla distribuzione di utili e avanzi	0,00	0,00	0,00	0,00
E.3.04.99.00.000	Altre entrate da redditi da capitale	0,00	0,00	0,00	0,00
E.3.04.99.01.000	Proventi finanziari derivanti dalla estinzione anticipata di prestiti	0,00	0,00	0,00	0,00
E.3.04.99.99.000	Altre entrate da redditi da capitale n.a.c.	0,00	0,00	0,00	0,00
E.3.05.00.00.000	Rimborsi e altre entrate correnti	972.687,81	570.056,23	629.652,48	113.960,11
E.3.05.01.00.000	Indennizzi di assicurazione	0,00	0,00	0,00	0,00
E.3.05.01.01.000	Indennizzi di assicurazione contro i danni	0,00	0,00	0,00	0,00
E.3.05.01.99.000	Altri indennizzi di assicurazione n.a.c.	0,00	0,00	0,00	0,00
E.3.05.02.00.000	Rimborsi in entrata	452.450,57	471.852,63	134.203,01	74.138,85
E.3.05.02.01.000	Rimborsi ricevuti per spese di personale (comando, distacco, fuori ruolo, convenzioni, ecc.)	44.500,00	15.000,00	47.147,70	19.116,25
E.3.05.02.02.000	Entrate per rimborsi di imposte	379.500,00	437.078,42	50.000,00	48.965,83
E.3.05.02.03.000	Entrate da rimborsi, recuperi e restituzioni di somme non dovute o incassate in eccesso	18.450,57	15.870,21	27.055,31	6.056,77
E.3.05.02.04.000	Incassi per azioni di rivalsa nei confronti di terzi	10.000,00	3.904,00	10.000,00	0,00
E.3.05.99.00.000	Altre entrate correnti n.a.c.	520.237,24	98.203,60	495.449,47	39.821,26
E.3.05.99.01.000	Flussi attivi SWAP Infrastrutture S.p.A.	0,00	0,00	0,00	0,00
E.3.05.99.02.000	Fondi incentivanti il personale (legge Merloni)	0,00	0,00	0,00	0,00
E.3.05.99.03.000	Entrate per sterilizzazione Inversione contabile IVA (reverse charge)	0,00	0,00	0,00	0,00
E.3.05.99.99.000	Altre entrate correnti n.a.c.	520.237,24	98.203,60	495.449,47	39.821,26
E.4.00.00.00.000	Entrate in conto capitale	1.460.000,00	614.539,20	1.416.360,00	576.231,80
E.4.01.00.00.000	Tributi in conto capitale	0,00	0,00	0,00	0,00
E.4.01.01.00.000	Imposte da sanatorie e condoni	0,00	0,00	0,00	0,00
E.4.01.01.01.000	Condoni edilizi e sanatoria opere edilizie abusive	0,00	0,00	0,00	0,00
E.4.01.01.99.000	Altre imposte in conto capitale relative a condoni e sanatorie n.a.c.	0,00	0,00	0,00	0,00
E.4.01.02.00.000	Altre imposte in conto capitale	0,00	0,00	0,00	0,00
E.4.01.02.99.000	Altre imposte in conto capitale n.a.c.	0,00	0,00	0,00	0,00
E.4.02.00.00.000	Contributi agli investimenti	242.000,00	248.929,44	248.360,00	245.294,44
E.4.02.01.00.000	Contributi agli investimenti da amministrazioni pubbliche	112.000,00	111.075,46	118.360,00	111.075,46

Allegato I) - Previsioni e risultati secondo il piano dei conti

CODIFICA DEL PIANO DEI CONTI	DENOMINAZIONE VOCE del PIANO DEI CONTI	COMPETENZA		CASSA	
		PREVISIONI	RISULTATI	PREVISIONI	RISULTATI
E.4.02.01.01.000	Contributi agli investimenti da Amministrazioni Centrali	112.000,00	111.075,46	112.000,00	111.075,46
E.4.02.01.02.000	Contributi agli investimenti da Amministrazioni Locali	0,00	0,00	6.360,00	0,00
E.4.02.01.03.000	Contributi agli investimenti da Enti di Previdenza	0,00	0,00	0,00	0,00
E.4.02.01.04.000	Contributi agli investimenti interni da organismi interni e/o unità locali della amministrazione	0,00	0,00	0,00	0,00
E.4.02.02.00.000	Contributi agli investimenti da Famiglie	130.000,00	137.853,98	130.000,00	134.218,98
E.4.02.02.01.000	Contributi agli investimenti da Famiglie	130.000,00	137.853,98	130.000,00	134.218,98
E.4.02.03.00.000	Contributi agli investimenti da Imprese	0,00	0,00	0,00	0,00
E.4.02.03.01.000	Contributi agli investimenti da imprese controllate	0,00	0,00	0,00	0,00
E.4.02.03.02.000	Contributi agli investimenti da altre imprese partecipate	0,00	0,00	0,00	0,00
E.4.02.03.03.000	Contributi agli investimenti da altre Imprese	0,00	0,00	0,00	0,00
E.4.02.04.00.000	Contributi agli investimenti da Istituzioni Sociali Private	0,00	0,00	0,00	0,00
E.4.02.04.01.000	Contributi agli investimenti da Istituzioni Sociali Private	0,00	0,00	0,00	0,00
E.4.02.05.00.000	Contributi agli investimenti dall'Unione Europea e dal Resto del Mondo	0,00	0,00	0,00	0,00
E.4.02.05.01.000	Fondo europeo agricolo per lo sviluppo rurale (FEASR)	0,00	0,00	0,00	0,00
E.4.02.05.02.000	Fondo europeo per la pesca (FEP)	0,00	0,00	0,00	0,00
E.4.02.05.03.000	Fondo europeo di sviluppo regionale (FESR)	0,00	0,00	0,00	0,00
E.4.02.05.04.000	Fondo Sociale Europeo (FSE)	0,00	0,00	0,00	0,00
E.4.02.05.05.000	Fondo Europeo Agricolo di Orientamento e di Garanzia	0,00	0,00	0,00	0,00
E.4.02.05.06.000	Strumento finanziario di orientamento della pesca (SFOP)	0,00	0,00	0,00	0,00
E.4.02.05.07.000	Contributi agli investimenti dal Resto del Mondo	0,00	0,00	0,00	0,00
E.4.02.05.99.000	Altri contributi agli investimenti dall'Unione Europea	0,00	0,00	0,00	0,00
E.4.02.06.00.000	Contributi agli investimenti direttamente destinati al rimborso di prestiti da amministrazioni pubbliche	0,00	0,00	0,00	0,00
E.4.02.06.01.000	Contributi agli investimenti direttamente destinati al rimborso di prestiti da Amministrazioni Centrali	0,00	0,00	0,00	0,00
E.4.02.06.02.000	Contributi agli investimenti direttamente destinati al rimborso di prestiti da Amministrazioni Locali	0,00	0,00	0,00	0,00
E.4.02.06.03.000	Contributi agli investimenti direttamente destinati al rimborso di prestiti da Enti di Previdenza	0,00	0,00	0,00	0,00
E.4.02.06.04.000	Contributi agli investimenti direttamente destinati al rimborso di prestiti da organismi interni e/o unità locali della amministrazione	0,00	0,00	0,00	0,00

Allegato I) - Previsioni e risultati secondo il piano dei conti

CODIFICA DEL PIANO DEI CONTI	DENOMINAZIONE VOCE del PIANO DEI CONTI	COMPETENZA		CASSA	
		PREVISIONI	RISULTATI	PREVISIONI	RISULTATI
E.4.02.07.00.000	Contributi agli investimenti direttamente destinati al rimborso di prestiti da Famiglie	0,00	0,00	0,00	0,00
E.4.02.07.01.000	Contributi agli investimenti direttamente destinati al rimborso di prestiti da Famiglie	0,00	0,00	0,00	0,00
E.4.02.08.00.000	Contributi agli investimenti direttamente destinati al rimborso di prestiti da imprese	0,00	0,00	0,00	0,00
E.4.02.08.01.000	Contributi agli investimenti direttamente destinati al rimborso di prestiti da imprese controllate	0,00	0,00	0,00	0,00
E.4.02.08.02.000	Contributi agli investimenti direttamente destinati al rimborso di prestiti da altre imprese partecipate	0,00	0,00	0,00	0,00
E.4.02.08.03.000	Contributi agli investimenti direttamente destinati al rimborso di prestiti da altre imprese	0,00	0,00	0,00	0,00
E.4.02.09.00.000	Contributi agli investimenti direttamente destinati al rimborso di prestiti da Istituzioni Sociali Private	0,00	0,00	0,00	0,00
E.4.02.09.01.000	Contributi agli investimenti direttamente destinati al rimborso di prestiti da Istituzioni Sociali Private	0,00	0,00	0,00	0,00
E.4.02.10.00.000	Contributi agli investimenti direttamente destinati al rimborso di prestiti dall'Unione Europea e dal Resto del Mondo	0,00	0,00	0,00	0,00
E.4.02.10.01.000	Contributi agli investimenti direttamente destinati al rimborso di prestiti dall'Unione Europea	0,00	0,00	0,00	0,00
E.4.02.10.02.000	Contributi agli investimenti direttamente destinati al rimborso di prestiti dal Resto del Mondo	0,00	0,00	0,00	0,00
E.4.03.00.00.000	Altri trasferimenti in conto capitale	20.000,00	0,00	20.000,00	0,00
E.4.03.01.00.000	Trasferimenti in conto capitale per assunzione di debiti dell'amministrazione da parte di amministrazioni pubbliche	0,00	0,00	0,00	0,00
E.4.03.01.01.000	Trasferimenti in conto capitale per assunzione di debiti dell'amministrazione da parte di Amministrazioni Centrali	0,00	0,00	0,00	0,00
E.4.03.01.02.000	Trasferimenti in conto capitale per assunzione di debiti dell'amministrazione da parte di Amministrazioni Locali	0,00	0,00	0,00	0,00
E.4.03.01.03.000	Trasferimenti in conto capitale per assunzione di debiti dell'amministrazione da parte di Enti di Previdenza	0,00	0,00	0,00	0,00
E.4.03.01.04.000	Trasferimenti in conto capitale per assunzione di debiti dell'amministrazione da parte di organismi interni e/o unità locali della amministrazione	0,00	0,00	0,00	0,00
E.4.03.02.00.000	Trasferimenti in conto capitale per assunzione di debiti dell'amministrazione da parte di imprese	0,00	0,00	0,00	0,00
E.4.03.02.01.000	Trasferimenti in conto capitale per assunzione di debiti dell'amministrazione da parte di imprese controllate	0,00	0,00	0,00	0,00
E.4.03.02.02.000	Trasferimenti in conto capitale per assunzione di debiti dell'amministrazione da parte di altre imprese partecipate	0,00	0,00	0,00	0,00
E.4.03.02.99.000	Trasferimenti in conto capitale per assunzione di debiti dell'amministrazione da parte di altre imprese	0,00	0,00	0,00	0,00
E.4.03.03.00.000	Trasferimenti in conto capitale per assunzione di debiti dell'amministrazione da parte dell'Unione Europea e del Resto del Mondo	0,00	0,00	0,00	0,00

Allegato I) - Previsioni e risultati secondo il piano dei conti

CODIFICA DEL PIANO DEI CONTI	DENOMINAZIONE VOCE del PIANO DEI CONTI	COMPETENZA		CASSA	
		PREVISIONI	RISULTATI	PREVISIONI	RISULTATI
E.4.03.03.01.000	Trasferimenti in conto capitale per assunzione di debiti dell'amministrazione da parte dell'Unione Europea	0,00	0,00	0,00	0,00
E.4.03.03.02.000	Trasferimenti in conto capitale per assunzione di debiti dell'amministrazione da parte del Resto del Mondo	0,00	0,00	0,00	0,00
E.4.03.04.00.000	Trasferimenti in conto capitale da parte di amministrazioni pubbliche per cancellazione di debiti dell'amministrazione	0,00	0,00	0,00	0,00
E.4.03.04.01.000	Trasferimenti in conto capitale da parte di Amministrazioni Centrali per cancellazione di debiti dell'amministrazione	0,00	0,00	0,00	0,00
E.4.03.04.02.000	Trasferimenti in conto capitale da parte di Amministrazioni Locali per cancellazione di debiti dell'amministrazione	0,00	0,00	0,00	0,00
E.4.03.04.03.000	Trasferimenti in conto capitale da parte di Enti di Previdenza per cancellazione di debiti dell'amministrazione	0,00	0,00	0,00	0,00
E.4.03.04.04.000	Trasferimenti in conto capitale da parte di organismi interni e/o unità locali della amministrazione per cancellazione di debiti dell'amministrazione	0,00	0,00	0,00	0,00
E.4.03.05.00.000	Trasferimenti in conto capitale da parte di imprese per cancellazione di debiti dell'amministrazione	0,00	0,00	0,00	0,00
E.4.03.05.01.000	Trasferimenti in conto capitale da parte di imprese controllate per cancellazione di debiti dell'amministrazione	0,00	0,00	0,00	0,00
E.4.03.05.02.000	Trasferimenti in conto capitale da parte di altre imprese partecipate per cancellazione di debiti dell'amministrazione	0,00	0,00	0,00	0,00
E.4.03.05.99.000	Trasferimenti in conto capitale da parte di altre imprese per cancellazione di debiti dell'amministrazione	0,00	0,00	0,00	0,00
E.4.03.06.00.000	Trasferimenti in conto capitale da parte dell'Unione Europea e Resto del Mondo per cancellazione di debiti dell'amministrazione	0,00	0,00	0,00	0,00
E.4.03.06.01.000	Trasferimenti in conto capitale da parte dell'Unione Europea per cancellazione di debiti dell'amministrazione	0,00	0,00	0,00	0,00
E.4.03.06.02.000	Trasferimenti in conto capitale da parte del Resto del Mondo per cancellazione di debiti dell'amministrazione	0,00	0,00	0,00	0,00
E.4.03.07.00.000	Trasferimenti in conto capitale per ripiano disavanzi pregressi da amministrazioni pubbliche	0,00	0,00	0,00	0,00
E.4.03.07.01.000	Trasferimenti in conto capitale per ripiano disavanzi pregressi da Amministrazioni Centrali	0,00	0,00	0,00	0,00
E.4.03.07.02.000	Trasferimenti in conto capitale per ripiano disavanzi pregressi da Amministrazioni Locali	0,00	0,00	0,00	0,00
E.4.03.07.03.000	Trasferimenti in conto capitale per ripiano disavanzi pregressi da Enti di Previdenza	0,00	0,00	0,00	0,00
E.4.03.07.04.000	Trasferimenti in conto capitale per ripiano disavanzi pregressi da organismi interni e/o unità locali della amministrazione	0,00	0,00	0,00	0,00
E.4.03.08.00.000	Trasferimenti in conto capitale per ripiano disavanzi pregressi da Imprese	0,00	0,00	0,00	0,00
E.4.03.08.01.000	Trasferimenti in conto capitale per ripiano disavanzi pregressi da imprese controllate	0,00	0,00	0,00	0,00
E.4.03.08.02.000	Trasferimenti in conto capitale per ripiano disavanzi pregressi da altre imprese partecipate	0,00	0,00	0,00	0,00

Allegato I) - Previsioni e risultati secondo il piano dei conti

CODIFICA DEL PIANO DEI CONTI	DENOMINAZIONE VOCE del PIANO DEI CONTI	COMPETENZA		CASSA	
		PREVISIONI	RISULTATI	PREVISIONI	RISULTATI
E.4.03.08.99.000	Trasferimenti in conto capitale per ripiano disavanzi pregressi da altre Imprese	0,00	0,00	0,00	0,00
E.4.03.09.00.000	Trasferimenti in conto capitale per ripiano disavanzi pregressi dall'Unione Europea e dal Resto del Mondo	0,00	0,00	0,00	0,00
E.4.03.09.01.000	Trasferimenti in conto capitale per ripiano disavanzi pregressi dall'Unione Europea	0,00	0,00	0,00	0,00
E.4.03.09.02.000	Trasferimenti in conto capitale per ripiano disavanzi pregressi dal Resto del Mondo	0,00	0,00	0,00	0,00
E.4.03.10.00.000	Altri trasferimenti in conto capitale da amministrazioni pubbliche	0,00	0,00	0,00	0,00
E.4.03.10.01.000	Altri trasferimenti in conto capitale da Amministrazioni Centrali	0,00	0,00	0,00	0,00
E.4.03.10.02.000	Altri trasferimenti in conto capitale da Amministrazioni Locali	0,00	0,00	0,00	0,00
E.4.03.10.03.000	Altri trasferimenti in conto capitale da Enti di Previdenza	0,00	0,00	0,00	0,00
E.4.03.10.04.000	Altri trasferimenti in conto capitale da organismi interni e/o unità locali della amministrazione	0,00	0,00	0,00	0,00
E.4.03.11.00.000	Altri trasferimenti in conto capitale da Famiglie	0,00	0,00	0,00	0,00
E.4.03.11.01.000	Altri trasferimenti in conto capitale da Famiglie	0,00	0,00	0,00	0,00
E.4.03.12.00.000	Altri trasferimenti in conto capitale da Imprese	0,00	0,00	0,00	0,00
E.4.03.12.01.000	Altri trasferimenti in conto capitale da imprese controllate	0,00	0,00	0,00	0,00
E.4.03.12.02.000	Altri trasferimenti in conto capitale da altre imprese partecipate	0,00	0,00	0,00	0,00
E.4.03.12.99.000	Altri trasferimenti in conto capitale da altre Imprese	0,00	0,00	0,00	0,00
E.4.03.13.00.000	Altri trasferimenti in conto capitale da Istituzioni Sociali Private	0,00	0,00	0,00	0,00
E.4.03.13.01.000	Altri trasferimenti in conto capitale da Istituzioni Sociali Private	0,00	0,00	0,00	0,00
E.4.03.14.00.000	Altri trasferimenti in conto capitale dall'Unione Europea e dal Resto del Mondo	20.000,00	0,00	20.000,00	0,00
E.4.03.14.01.000	Altri trasferimenti in conto capitale dall'Unione Europea	0,00	0,00	0,00	0,00
E.4.03.14.02.000	Altri trasferimenti in conto capitale dal Resto del Mondo	20.000,00	0,00	20.000,00	0,00
E.4.04.00.00.000	Entrate da alienazione di beni materiali e immateriali	863.000,00	3.800,00	863.000,00	0,00
E.4.04.01.00.000	Alienazione di beni materiali	863.000,00	3.800,00	863.000,00	0,00
E.4.04.01.01.000	Alienazione di Mezzi di trasporto ad uso civile, di sicurezza e ordine pubblico	0,00	0,00	0,00	0,00
E.4.04.01.02.000	Alienazione di Mezzi di trasporto ad uso militare	0,00	0,00	0,00	0,00
E.4.04.01.03.000	Alienazione di mobili e arredi	0,00	0,00	0,00	0,00
E.4.04.01.04.000	Alienazione di impianti e macchinari	0,00	0,00	0,00	0,00

Allegato I) - Previsioni e risultati secondo il piano dei conti

CODIFICA DEL PIANO DEI CONTI	DENOMINAZIONE VOCE del PIANO DEI CONTI	COMPETENZA		CASSA	
		PREVISIONI	RISULTATI	PREVISIONI	RISULTATI
E.4.04.01.05.000	Alienazione di attrezzature scientifiche e sanitarie	0,00	0,00	0,00	0,00
E.4.04.01.06.000	Alienazione di macchine per ufficio	0,00	0,00	0,00	0,00
E.4.04.01.07.000	Alienazione di hardware	0,00	0,00	0,00	0,00
E.4.04.01.08.000	Alienazione di Beni immobili	863.000,00	3.800,00	863.000,00	0,00
E.4.04.01.09.000	Alienazione di Oggetti di valore	0,00	0,00	0,00	0,00
E.4.04.01.10.000	Alienazione di diritti reali	0,00	0,00	0,00	0,00
E.4.04.01.99.000	Alienazione di altri beni materiali	0,00	0,00	0,00	0,00
E.4.04.02.00.000	Cessione di Terreni e di beni materiali non prodotti	0,00	0,00	0,00	0,00
E.4.04.02.01.000	Cessione di Terreni	0,00	0,00	0,00	0,00
E.4.04.02.02.000	Cessione di beni del patrimonio naturale non prodotto	0,00	0,00	0,00	0,00
E.4.04.03.00.000	Alienazione di beni immateriali	0,00	0,00	0,00	0,00
E.4.04.03.01.000	Alienazione di software	0,00	0,00	0,00	0,00
E.4.04.03.02.000	Alienazione di Brevetti	0,00	0,00	0,00	0,00
E.4.04.03.03.000	Alienazione di Opere dell'ingegno e Diritti d'autore	0,00	0,00	0,00	0,00
E.4.04.03.99.000	Alienazione di altri beni immateriali n.a.c.	0,00	0,00	0,00	0,00
E.4.05.00.00.000	Altre entrate in conto capitale	335.000,00	361.809,76	285.000,00	330.937,36
E.4.05.01.00.000	Permessi di costruire	335.000,00	361.809,76	285.000,00	330.937,36
E.4.05.01.01.000	Permessi di costruire	335.000,00	361.809,76	285.000,00	330.937,36
E.4.05.02.00.000	Entrate derivanti da conferimento immobili a fondi immobiliari	0,00	0,00	0,00	0,00
E.4.05.02.01.000	Entrate derivanti da conferimento immobili a fondi immobiliari	0,00	0,00	0,00	0,00
E.4.05.03.00.000	Entrate in conto capitale dovute a rimborsi, recuperi e restituzioni di somme non dovute o incassate in eccesso	0,00	0,00	0,00	0,00
E.4.05.03.01.000	Entrate in conto capitale dovute a rimborsi, recuperi e restituzioni di somme non dovute o incassate in eccesso da Amministrazioni Centrali	0,00	0,00	0,00	0,00
E.4.05.03.02.000	Entrate in conto capitale dovute a rimborsi, recuperi e restituzioni di somme non dovute o incassate in eccesso da Amministrazioni Locali	0,00	0,00	0,00	0,00
E.4.05.03.03.000	Entrate in conto capitale dovute a rimborsi, recuperi e restituzioni di somme non dovute o incassate in eccesso da Enti Previdenziali	0,00	0,00	0,00	0,00
E.4.05.03.04.000	Entrate in conto capitale dovute a rimborsi, recuperi e restituzioni di somme non dovute o incassate in eccesso da Famiglie	0,00	0,00	0,00	0,00

Allegato I) - Previsioni e risultati secondo il piano dei conti

CODIFICA DEL PIANO DEI CONTI	DENOMINAZIONE VOCE del PIANO DEI CONTI	COMPETENZA		CASSA	
		PREVISIONI	RISULTATI	PREVISIONI	RISULTATI
E.4.05.03.05.000	Entrate in conto capitale dovute a rimborsi, recuperi e restituzioni di somme non dovute o incassate in eccesso da Imprese	0,00	0,00	0,00	0,00
E.4.05.03.06.000	Entrate in conto capitale dovute a rimborsi, recuperi e restituzioni di somme non dovute o incassate in eccesso da ISP	0,00	0,00	0,00	0,00
E.4.05.04.00.000	Altre entrate in conto capitale n.a.c.	0,00	0,00	0,00	0,00
E.4.05.04.99.000	Altre entrate in conto capitale n.a.c.	0,00	0,00	0,00	0,00
E.5.00.00.00.000	Entrate da riduzione di attività finanziarie	0,00	0,00	0,00	0,00
E.5.01.00.00.000	Alienazione di attività finanziarie	0,00	0,00	0,00	0,00
E.5.01.01.00.000	Alienazione di partecipazioni	0,00	0,00	0,00	0,00
E.5.01.01.01.000	Alienazione di partecipazioni in imprese incluse nelle Amministrazioni Centrali	0,00	0,00	0,00	0,00
E.5.01.01.02.000	Alienazione di partecipazioni in imprese incluse nelle Amministrazioni Locali	0,00	0,00	0,00	0,00
E.5.01.01.03.000	Alienazione di partecipazioni in altre imprese	0,00	0,00	0,00	0,00
E.5.01.01.04.000	Alienazione di partecipazioni in Istituzioni sociali private - ISP	0,00	0,00	0,00	0,00
E.5.01.02.00.000	Alienazione di quote di fondi comuni di investimento	0,00	0,00	0,00	0,00
E.5.01.02.01.000	Alienazione di quote di fondi immobiliari	0,00	0,00	0,00	0,00
E.5.01.02.99.000	Alienazione di quote di altri fondi comuni di investimento	0,00	0,00	0,00	0,00
E.5.01.03.00.000	Alienazione di titoli obbligazionari a breve termine	0,00	0,00	0,00	0,00
E.5.01.03.01.000	Alienazione di titoli obbligazionari a breve termine emessi da Amministrazioni Centrali	0,00	0,00	0,00	0,00
E.5.01.03.02.000	Alienazione di titoli obbligazionari a breve termine emessi da Amministrazioni Locali	0,00	0,00	0,00	0,00
E.5.01.03.03.000	Alienazione di titoli obbligazionari a breve termine emessi da altri soggetti residenti	0,00	0,00	0,00	0,00
E.5.01.03.04.000	Alienazione di titoli obbligazionari a breve termine emessi da soggetti non residenti	0,00	0,00	0,00	0,00
E.5.01.04.00.000	Alienazione di titoli obbligazionari a medio-lungo termine	0,00	0,00	0,00	0,00
E.5.01.04.01.000	Alienazione di titoli obbligazionari a medio-lungo termine emessi da Amministrazioni Centrali	0,00	0,00	0,00	0,00
E.5.01.04.02.000	Alienazione di titoli obbligazionari a medio-lungo termine emessi da Amministrazioni Locali	0,00	0,00	0,00	0,00
E.5.01.04.03.000	Alienazione di titoli obbligazionari a medio-lungo termine emessi da altri soggetti residenti	0,00	0,00	0,00	0,00
E.5.01.04.04.000	Alienazione di titoli obbligazionari a medio-lungo termine emessi da soggetti non residenti	0,00	0,00	0,00	0,00
E.5.02.00.00.000	Riscossione crediti di breve termine	0,00	0,00	0,00	0,00
E.5.02.01.00.000	Riscossione crediti di breve termine a tasso agevolato da Amministrazioni Pubbliche	0,00	0,00	0,00	0,00

Allegato I) - Previsioni e risultati secondo il piano dei conti

CODIFICA DEL PIANO DEI CONTI	DENOMINAZIONE VOCE del PIANO DEI CONTI	COMPETENZA		CASSA	
		PREVISIONI	RISULTATI	PREVISIONI	RISULTATI
E.5.02.01.01.000	Riscossione crediti di breve termine a tasso agevolato da Amministrazioni Centrali	0,00	0,00	0,00	0,00
E.5.02.01.02.000	Riscossione crediti di breve termine a tasso agevolato da Amministrazioni Locali	0,00	0,00	0,00	0,00
E.5.02.01.03.000	Riscossione crediti di breve termine a tasso agevolato da Enti di Previdenza	0,00	0,00	0,00	0,00
E.5.02.01.04.000	Riscossione crediti di breve termine a tasso agevolato da organismi interni e/o unità locali della amministrazione	0,00	0,00	0,00	0,00
E.5.02.02.00.000	Riscossione crediti di breve termine a tasso agevolato da Famiglie	0,00	0,00	0,00	0,00
E.5.02.02.01.000	Riscossione crediti di breve termine a tasso agevolato da Famiglie	0,00	0,00	0,00	0,00
E.5.02.03.00.000	Riscossione crediti di breve termine a tasso agevolato da Imprese	0,00	0,00	0,00	0,00
E.5.02.03.01.000	Riscossione crediti di breve termine a tasso agevolato da imprese controllate	0,00	0,00	0,00	0,00
E.5.02.03.02.000	Riscossione crediti di breve termine a tasso agevolato da altre imprese partecipate	0,00	0,00	0,00	0,00
E.5.02.03.03.000	Riscossione crediti di breve termine a tasso agevolato dalla Cassa Depositi e prestiti	0,00	0,00	0,00	0,00
E.5.02.03.99.000	Riscossione crediti di breve termine a tasso agevolato da altre Imprese	0,00	0,00	0,00	0,00
E.5.02.04.00.000	Riscossione crediti di breve termine a tasso agevolato da Istituzioni Sociali Private	0,00	0,00	0,00	0,00
E.5.02.04.01.000	Riscossione crediti di breve termine a tasso agevolato dall'Unione Europea e dal Resto del Mondo	0,00	0,00	0,00	0,00
E.5.02.05.00.000	Riscossione crediti di breve termine a tasso agevolato dall'Unione Europea	0,00	0,00	0,00	0,00
E.5.02.05.01.000	Riscossione crediti di breve termine a tasso agevolato dal Resto del Mondo	0,00	0,00	0,00	0,00
E.5.02.05.02.000	Riscossione crediti di breve termine a tasso non agevolato da Amministrazione Pubbliche	0,00	0,00	0,00	0,00
E.5.02.06.00.000	Riscossione crediti di breve termine a tasso non agevolato da Amministrazioni Centrali	0,00	0,00	0,00	0,00
E.5.02.06.01.000	Riscossione crediti di breve termine a tasso non agevolato da Amministrazioni Locali	0,00	0,00	0,00	0,00
E.5.02.06.02.000	Riscossione crediti di breve termine a tasso non agevolato da organismi interni e/o unità locali della amministrazione	0,00	0,00	0,00	0,00
E.5.02.06.03.000	Riscossione crediti di breve termine a tasso non agevolato da Famiglie	0,00	0,00	0,00	0,00
E.5.02.06.04.000	Riscossione crediti di breve termine a tasso non agevolato da Imprese	0,00	0,00	0,00	0,00
E.5.02.07.00.000	Riscossione crediti di breve termine a tasso non agevolato da imprese controllate	0,00	0,00	0,00	0,00
E.5.02.07.01.000	Riscossione crediti di breve termine a tasso non agevolato da altre imprese partecipate	0,00	0,00	0,00	0,00
E.5.02.08.00.000	Riscossione crediti di breve termine a tasso non agevolato da imprese controllate	0,00	0,00	0,00	0,00
E.5.02.08.01.000	Riscossione crediti di breve termine a tasso non agevolato da altre imprese partecipate	0,00	0,00	0,00	0,00
E.5.02.08.02.000	Riscossione crediti di breve termine a tasso non agevolato da altre imprese partecipate	0,00	0,00	0,00	0,00

Allegato I) - Previsioni e risultati secondo il piano dei conti

CODIFICA DEL PIANO DEI CONTI	DENOMINAZIONE VOCE del PIANO DEI CONTI	COMPETENZA		CASSA	
		PREVISIONI	RISULTATI	PREVISIONI	RISULTATI
E.5.02.08.03.000	Riscossione crediti di breve termine a tasso non agevolato da Cassa Depositi e prestiti	0,00	0,00	0,00	0,00
E.5.02.08.99.000	Riscossione crediti di breve termine a tasso non agevolato da altre Imprese	0,00	0,00	0,00	0,00
E.5.02.09.00.000	Riscossione crediti di breve termine a tasso non agevolato da Istituzioni Sociali Private	0,00	0,00	0,00	0,00
E.5.02.09.01.000	Riscossione crediti di breve termine a tasso non agevolato da Istituzioni Sociali Private	0,00	0,00	0,00	0,00
E.5.02.10.00.000	Riscossione crediti di breve termine a tasso non agevolato dall'Unione Europea e dal Resto del Mondo	0,00	0,00	0,00	0,00
E.5.02.10.01.000	Riscossione crediti di breve termine a tasso non agevolato dall'Unione Europea	0,00	0,00	0,00	0,00
E.5.02.10.02.000	Riscossione crediti di breve termine a tasso non agevolato dal Resto del Mondo	0,00	0,00	0,00	0,00
E.5.03.00.00.000	Riscossione crediti di medio-lungo termine	0,00	0,00	0,00	0,00
E.5.03.01.00.000	Riscossione crediti di medio-lungo termine a tasso agevolato da Amministrazioni Pubbliche	0,00	0,00	0,00	0,00
E.5.03.01.01.000	Riscossione crediti di medio-lungo termine a tasso agevolato da Amministrazioni Centrali	0,00	0,00	0,00	0,00
E.5.03.01.02.000	Riscossione crediti di medio-lungo termine a tasso agevolato da Amministrazioni Locali	0,00	0,00	0,00	0,00
E.5.03.01.03.000	Riscossione crediti di medio-lungo termine a tasso agevolato da Enti di Previdenza	0,00	0,00	0,00	0,00
E.5.03.01.04.000	Riscossione crediti di medio-lungo termine a tasso agevolato da organismi interni e/o unità locali della amministrazione	0,00	0,00	0,00	0,00
E.5.03.02.00.000	Riscossione crediti di medio-lungo termine a tasso agevolato da Famiglie	0,00	0,00	0,00	0,00
E.5.03.02.01.000	Riscossione crediti di medio-lungo termine a tasso agevolato da Famiglie	0,00	0,00	0,00	0,00
E.5.03.03.00.000	Riscossione crediti di medio-lungo termine a tasso agevolato da Imprese	0,00	0,00	0,00	0,00
E.5.03.03.01.000	Riscossione crediti di medio-lungo termine a tasso agevolato da imprese controllate	0,00	0,00	0,00	0,00
E.5.03.03.02.000	Riscossione crediti di medio-lungo termine a tasso agevolato da altre imprese partecipate	0,00	0,00	0,00	0,00
E.5.03.03.03.000	Riscossione crediti di medio-lungo termine a tasso agevolato da Cassa Depositi e Prestiti	0,00	0,00	0,00	0,00
E.5.03.03.99.000	Riscossione crediti di medio-lungo termine a tasso agevolato da altre Imprese	0,00	0,00	0,00	0,00
E.5.03.04.00.000	Riscossione crediti di medio-lungo termine a tasso agevolato da Istituzioni Sociali Private	0,00	0,00	0,00	0,00
E.5.03.04.01.000	Riscossione crediti di medio-lungo termine a tasso agevolato da Istituzioni Sociali Private	0,00	0,00	0,00	0,00
E.5.03.05.00.000	Riscossione crediti di medio-lungo termine a tasso agevolato dall'Unione Europea e dal Resto del Mondo	0,00	0,00	0,00	0,00
E.5.03.05.01.000	Riscossione crediti di medio-lungo termine a tasso agevolato dall'Unione Europea	0,00	0,00	0,00	0,00
E.5.03.05.02.000	Riscossione crediti di medio-lungo termine a tasso agevolato dal Resto del Mondo	0,00	0,00	0,00	0,00
E.5.03.06.00.000	Riscossione crediti di medio-lungo termine a tasso non agevolato da Amministrazione Pubbliche	0,00	0,00	0,00	0,00

Allegato I) - Previsioni e risultati secondo il piano dei conti

CODIFICA DEL PIANO DEI CONTI	DENOMINAZIONE VOCE del PIANO DEI CONTI	COMPETENZA		CASSA	
		PREVISIONI	RISULTATI	PREVISIONI	RISULTATI
E.5.03.06.01.000	Riscossione crediti di medio-lungo termine a tasso non agevolato da Amministrazioni Centrali	0,00	0,00	0,00	0,00
E.5.03.06.02.000	Riscossione crediti di medio-lungo termine a tasso non agevolato da Amministrazioni Locali	0,00	0,00	0,00	0,00
E.5.03.06.03.000	Riscossione crediti di medio-lungo termine a tasso non agevolato da Enti di Previdenza	0,00	0,00	0,00	0,00
E.5.03.06.04.000	Riscossione crediti di medio-lungo termine a tasso non agevolato da organismi interni e/o unità locali della amministrazione	0,00	0,00	0,00	0,00
E.5.03.07.00.000	Riscossione crediti di medio-lungo termine a tasso non agevolato da Famiglie	0,00	0,00	0,00	0,00
E.5.03.07.01.000	Riscossione crediti di medio-lungo termine a tasso non agevolato da Famiglie	0,00	0,00	0,00	0,00
E.5.03.08.00.000	Riscossione crediti di medio-lungo termine a tasso non agevolato da Imprese	0,00	0,00	0,00	0,00
E.5.03.08.01.000	Riscossione crediti di medio-lungo termine a tasso non agevolato da imprese controllate	0,00	0,00	0,00	0,00
E.5.03.08.02.000	Riscossione crediti di medio-lungo termine a tasso non agevolato da altre imprese partecipate	0,00	0,00	0,00	0,00
E.5.03.08.03.000	Riscossione crediti di medio-lungo termine a tasso non agevolato da Cassa Depositi e Prestiti	0,00	0,00	0,00	0,00
E.5.03.08.99.000	Riscossione crediti di medio-lungo termine a tasso non agevolato da altre Imprese	0,00	0,00	0,00	0,00
E.5.03.09.00.000	Riscossione crediti di medio-lungo termine a tasso non agevolato da Istituzioni Sociali Private	0,00	0,00	0,00	0,00
E.5.03.09.01.000	Riscossione crediti di medio-lungo termine a tasso non agevolato da Istituzioni Sociali Private	0,00	0,00	0,00	0,00
E.5.03.10.00.000	Riscossione crediti di medio-lungo termine a tasso non agevolato dall'Unione Europea e dal Resto del Mondo	0,00	0,00	0,00	0,00
E.5.03.10.01.000	Riscossione crediti di medio-lungo termine a tasso non agevolato dall'Unione Europea	0,00	0,00	0,00	0,00
E.5.03.10.02.000	Riscossione crediti di medio-lungo termine a tasso non agevolato dal Resto del Mondo	0,00	0,00	0,00	0,00
E.5.03.11.00.000	Riscossione crediti sorti a seguito di escussione di garanzie in favore di Amministrazioni Pubbliche	0,00	0,00	0,00	0,00
E.5.03.11.01.000	Riscossione crediti sorti a seguito di escussione di garanzie in favore di Amministrazioni Centrali	0,00	0,00	0,00	0,00
E.5.03.11.02.000	Riscossione crediti sorti a seguito di escussione di garanzie in favore di Amministrazioni Locali	0,00	0,00	0,00	0,00
E.5.03.11.03.000	Riscossione crediti sorti a seguito di escussione di garanzie in favore di Enti di Previdenza	0,00	0,00	0,00	0,00
E.5.03.12.00.000	Riscossione crediti sorti a seguito di escussione di garanzie in favore di Famiglie	0,00	0,00	0,00	0,00
E.5.03.12.01.000	Riscossione crediti sorti a seguito di escussione di garanzie in favore di Famiglie	0,00	0,00	0,00	0,00
E.5.03.13.00.000	Riscossione crediti sorti a seguito di escussione di garanzie in favore di Imprese	0,00	0,00	0,00	0,00
E.5.03.13.01.000	Riscossione crediti sorti a seguito di escussione di garanzie in favore di imprese controllate	0,00	0,00	0,00	0,00
E.5.03.13.02.000	Riscossione crediti sorti a seguito di escussione di garanzie in favore di altre imprese partecipate	0,00	0,00	0,00	0,00

Allegato I) - Previsioni e risultati secondo il piano dei conti

CODIFICA DEL PIANO DEI CONTI	DENOMINAZIONE VOCE del PIANO DEI CONTI	COMPETENZA		CASSA	
		PREVISIONI	RISULTATI	PREVISIONI	RISULTATI
E.5.03.13.03.000	Riscossione crediti sorti a seguito di escussione di garanzie in favore della Cassa Depositi e Prestiti - SPA	0,00	0,00	0,00	0,00
E.5.03.13.99.000	Riscossione crediti sorti a seguito di escussione di garanzie in favore di altre imprese	0,00	0,00	0,00	0,00
E.5.03.14.00.000	Riscossione crediti sorti a seguito di escussione di garanzie in favore di Istituzioni Sociali Private	0,00	0,00	0,00	0,00
E.5.03.14.01.000	Riscossione crediti sorti a seguito di escussione di garanzie in favore di Istituzioni Sociali Private	0,00	0,00	0,00	0,00
E.5.03.15.00.000	Riscossione crediti sorti a seguito di escussione di garanzie in favore dell'Unione Europea e del Resto del Mondo	0,00	0,00	0,00	0,00
E.5.03.15.01.000	Riscossione crediti sorti a seguito di escussione di garanzie in favore dell'Unione Europea	0,00	0,00	0,00	0,00
E.5.03.15.02.000	Riscossione crediti sorti a seguito di escussione di garanzie in favore del Resto del Mondo	0,00	0,00	0,00	0,00
E.5.04.00.00.000	Altre entrate per riduzione di attività finanziarie	0,00	0,00	0,00	0,00
E.5.04.01.00.000	Altre entrate per riduzione di altre attività finanziarie verso Amministrazioni Pubbliche	0,00	0,00	0,00	0,00
E.5.04.01.01.000	Altre entrate per riduzione di altre attività finanziarie verso Amministrazioni Centrali	0,00	0,00	0,00	0,00
E.5.04.01.02.000	Altre entrate per riduzione di altre attività finanziarie verso Amministrazioni Locali	0,00	0,00	0,00	0,00
E.5.04.01.03.000	Altre entrate per riduzione di altre attività finanziarie verso Enti di Previdenza	0,00	0,00	0,00	0,00
E.5.04.02.00.000	Altre entrate per riduzione di altre attività finanziarie verso Famiglie	0,00	0,00	0,00	0,00
E.5.04.02.01.000	Altre entrate per riduzione di altre attività finanziarie verso Famiglie	0,00	0,00	0,00	0,00
E.5.04.03.00.000	Altre entrate per riduzione di altre attività finanziarie verso imprese	0,00	0,00	0,00	0,00
E.5.04.03.01.000	Altre entrate per riduzione di altre attività finanziarie verso imprese controllate	0,00	0,00	0,00	0,00
E.5.04.03.02.000	Altre entrate per riduzione di altre attività finanziarie verso altre imprese partecipate	0,00	0,00	0,00	0,00
E.5.04.03.03.000	Altre entrate per riduzione di altre attività finanziarie verso Cassa Depositi e Prestiti	0,00	0,00	0,00	0,00
E.5.04.03.99.000	Altre entrate per riduzione di altre attività finanziarie verso altre imprese	0,00	0,00	0,00	0,00
E.5.04.04.00.000	Altre entrate per riduzione di altre attività finanziarie verso Istituzioni Sociali Private	0,00	0,00	0,00	0,00
E.5.04.04.01.000	Altre entrate per riduzione di altre attività finanziarie verso Istituzioni Sociali Private	0,00	0,00	0,00	0,00
E.5.04.05.00.000	Altre entrate per riduzione di altre attività finanziarie verso Unione Europea e Resto del Mondo	0,00	0,00	0,00	0,00
E.5.04.05.01.000	Altre entrate per riduzione di altre attività finanziarie verso Unione Europea	0,00	0,00	0,00	0,00
E.5.04.05.02.000	Altre entrate per riduzione di altre attività finanziarie verso Resto del Mondo	0,00	0,00	0,00	0,00
E.5.04.06.00.000	Prelievi dai conti di tesoreria statale diversi dalla Tesoreria Unica	0,00	0,00	0,00	0,00
E.5.04.06.01.000	Prelievi dai conti di tesoreria statale diversi dalla Tesoreria Unica	0,00	0,00	0,00	0,00

Allegato I) - Previsioni e risultati secondo il piano dei conti

CODIFICA DEL PIANO DEI CONTI	DENOMINAZIONE VOCE del PIANO DEI CONTI	COMPETENZA		CASSA	
		PREVISIONI	RISULTATI	PREVISIONI	RISULTATI
E.5.04.07.00.000	Prelevi da depositi bancari	0,00	0,00	0,00	0,00
E.5.04.07.01.000	Prelevi da depositi bancari	0,00	0,00	0,00	0,00
E.5.04.08.00.000	Entrate da derivati di ammortamento	0,00	0,00	0,00	0,00
E.5.04.08.01.000	Entrate da derivati di ammortamento	0,00	0,00	0,00	0,00
E.6.00.00.00.000	Accensione Prestiti	0,00	0,00	874.214,48	44.968,33
E.6.01.00.00.000	Emissione di titoli obbligazionari	0,00	0,00	0,00	0,00
E.6.01.01.00.000	Emissioni titoli obbligazionari a breve termine	0,00	0,00	0,00	0,00
E.6.01.01.01.000	Emissione di titoli obbligazionari a breve termine in valuta domestica	0,00	0,00	0,00	0,00
E.6.01.01.02.000	Emissione di titoli obbligazionari a breve termine in valuta estera	0,00	0,00	0,00	0,00
E.6.01.02.00.000	Emissioni titoli obbligazionari a medio-lungo termine	0,00	0,00	0,00	0,00
E.6.01.02.01.000	Emissione di titoli obbligazionari a medio-lungo termine in valuta domestica	0,00	0,00	0,00	0,00
E.6.01.02.02.000	Emissione di titoli obbligazionari a medio-lungo termine in valuta estera	0,00	0,00	0,00	0,00
E.6.02.00.00.000	Accensione prestiti a breve termine	0,00	0,00	0,00	0,00
E.6.02.01.00.000	Finanziamenti a breve termine	0,00	0,00	0,00	0,00
E.6.02.01.01.000	Finanziamenti a breve termine da Amministrazioni Centrali	0,00	0,00	0,00	0,00
E.6.02.01.02.000	Finanziamenti a breve termine da Amministrazioni Locali	0,00	0,00	0,00	0,00
E.6.02.01.03.000	Finanziamenti a breve termine da Enti previdenziali	0,00	0,00	0,00	0,00
E.6.02.01.04.000	Finanziamenti a breve termine da Imprese	0,00	0,00	0,00	0,00
E.6.02.01.99.000	Finanziamenti a breve termine da altri soggetti	0,00	0,00	0,00	0,00
E.6.02.02.00.000	Anticipazioni	0,00	0,00	0,00	0,00
E.6.02.02.01.000	Anticipazioni a titolo oneroso	0,00	0,00	0,00	0,00
E.6.02.02.02.000	Anticipazioni a titolo non oneroso	0,00	0,00	0,00	0,00
E.6.03.00.00.000	Accensione mutui e altri finanziamenti a medio lungo termine	0,00	0,00	874.214,48	44.968,33
E.6.03.01.00.000	Finanziamenti a medio lungo termine	0,00	0,00	874.214,48	44.968,33
E.6.03.01.01.000	Accensione mutui e altri finanziamenti a medio lungo termine da Amministrazioni Centrali	0,00	0,00	0,00	0,00
E.6.03.01.02.000	Accensione mutui e altri finanziamenti a medio lungo termine da Amministrazioni Locali	0,00	0,00	0,00	0,00
E.6.03.01.03.000	Accensione mutui e altri finanziamenti a medio lungo termine da Enti previdenziali	0,00	0,00	0,00	0,00

Allegato I) - Previsioni e risultati secondo il piano dei conti

CODIFICA DEL PIANO DEI CONTI	DENOMINAZIONE VOCE del PIANO DEI CONTI	COMPETENZA		CASSA	
		PREVISIONI	RISULTATI	PREVISIONI	RISULTATI
E.6.03.01.04.000	Accensione mutui e altri finanziamenti a medio lungo termine da Imprese	0,00	0,00	874.214,48	44.968,33
E.6.03.01.05.000	Accensione mutui e altri finanziamenti a medio lungo termine da altri soggetti con controparte residente	0,00	0,00	0,00	0,00
E.6.03.01.06.000	Accensione mutui e altri finanziamenti a medio lungo termine da altri soggetti con controparte non residente	0,00	0,00	0,00	0,00
E.6.03.02.00.000	Accensione prestiti da attualizzazione Contributi Pluriennali	0,00	0,00	0,00	0,00
E.6.03.02.01.000	Accensione prestiti da attualizzazione Contributi Pluriennali	0,00	0,00	0,00	0,00
E.6.03.03.00.000	Accensione prestiti a seguito di escussione di garanzie	0,00	0,00	0,00	0,00
E.6.03.03.01.000	Accensione prestiti concessi da Amministrazioni centrali a seguito di escussione di garanzie	0,00	0,00	0,00	0,00
E.6.03.03.02.000	Accensione prestiti concessi da Amministrazioni locali assunti a seguito di escussione di garanzie	0,00	0,00	0,00	0,00
E.6.03.03.03.000	Accensione prestiti concessi da enti di previdenza a seguito di escussione di garanzie	0,00	0,00	0,00	0,00
E.6.03.03.04.000	Accensione prestiti concessi da imprese a seguito di escussione di garanzie	0,00	0,00	0,00	0,00
E.6.03.03.99.000	Accensione prestiti concessi da altri soggetti a seguito di escussione di garanzie	0,00	0,00	0,00	0,00
E.6.04.00.00.000	Altre forme di indebitamento	0,00	0,00	0,00	0,00
E.6.04.01.00.000	Accensione prestiti - Buoni postali	0,00	0,00	0,00	0,00
E.6.04.01.01.000	Accensione prestiti - Buoni postali	0,00	0,00	0,00	0,00
E.6.04.02.00.000	Accensione Prestiti - Leasing finanziario	0,00	0,00	0,00	0,00
E.6.04.02.01.000	Accensione Prestiti - Leasing finanziario	0,00	0,00	0,00	0,00
E.6.04.03.00.000	Accensione Prestiti - Operazioni di cartolarizzazione	0,00	0,00	0,00	0,00
E.6.04.03.01.000	Accensione Prestiti - Operazioni di cartolarizzazione finanziaria	0,00	0,00	0,00	0,00
E.6.04.03.02.000	Accensione Prestiti - Operazioni di cartolarizzazione immobiliare	0,00	0,00	0,00	0,00
E.6.04.04.00.000	Accensione Prestiti - Derivati	0,00	0,00	0,00	0,00
E.6.04.04.01.000	Accensione Prestiti - Derivati	0,00	0,00	0,00	0,00
E.6.05.00.00.000	Entrate da destinare al Fondo di ammortamento titoli	0,00	0,00	0,00	0,00
E.6.05.01.00.000	Erogazioni liberali a favore del Fondo per l'ammortamento dei titoli di Stato	0,00	0,00	0,00	0,00
E.6.05.01.01.000	Erogazioni liberali a favore del Fondo per l'ammortamento dei titoli di Stato	0,00	0,00	0,00	0,00
E.6.05.02.00.000	Altre entrate da destinare al Fondo di ammortamento titoli	0,00	0,00	0,00	0,00
E.6.05.02.01.000	Altre entrate da destinare al Fondo di ammortamento titoli	0,00	0,00	0,00	0,00

Allegato I) - Previsioni e risultati secondo il piano dei conti

CODIFICA DEL PIANO DEI CONTI	DENOMINAZIONE VOCE del PIANO DEI CONTI	COMPETENZA		CASSA	
		PREVISIONI	RISULTATI	PREVISIONI	RISULTATI
E.7.00.00.00.000	Anticipazioni da istituto tesoriere/cassiere	14.000.000,00	11.774.259,17	14.000.000,00	11.774.259,17
E.7.01.00.00.000	Anticipazioni da istituto tesoriere/cassiere	14.000.000,00	11.774.259,17	14.000.000,00	11.774.259,17
E.7.01.01.00.000	Anticipazioni da istituto tesoriere/cassiere	14.000.000,00	11.774.259,17	14.000.000,00	11.774.259,17
E.7.01.01.01.000	Anticipazioni da istituto tesoriere/cassiere	14.000.000,00	11.774.259,17	14.000.000,00	11.774.259,17
E.8.00.00.00.000	Premi di emissione di titoli emessi dall'amministrazione	0,00	0,00	0,00	0,00
E.8.01.00.00.000	Premi di emissione di titoli emessi dall'amministrazione	0,00	0,00	0,00	0,00
E.8.01.01.00.000	Premi di emissione di titoli emessi dall'amministrazione	0,00	0,00	0,00	0,00
E.8.01.01.01.000	Premi di emissione di titoli emessi dall'amministrazione	0,00	0,00	0,00	0,00
E.9.00.00.00.000	Entrate per conto terzi e partite di giro	7.580.500,00	2.265.904,62	8.756.012,30	2.437.311,76
E.9.01.00.00.000	Entrate per partite di giro	7.313.500,00	2.246.008,61	7.335.443,07	2.250.288,01
E.9.01.01.00.000	Altre ritenute	100.000,00	760.960,73	1.060.390,61	758.336,53
E.9.01.01.01.000	Ritenuta del 4% sui contributi pubblici	0,00	0,00	0,00	0,00
E.9.01.01.02.000	Ritenute per scissione contabile IVA (split payment)	0,00	740.943,54	960.390,61	738.319,34
E.9.01.01.99.000	Altre ritenute n.a.c.	100.000,00	20.017,19	100.000,00	20.017,19
E.9.01.02.00.000	Ritenute su redditi da lavoro dipendente	3.133.500,00	1.306.576,16	2.182.023,79	1.308.037,45
E.9.01.02.01.000	Ritenute erariali su redditi da lavoro dipendente per conto terzi	2.150.000,00	715.575,06	1.206.032,25	715.799,14
E.9.01.02.02.000	Ritenute previdenziali e assistenziali su redditi da lavoro dipendente per conto terzi	663.500,00	373.787,71	663.500,00	373.787,52
E.9.01.02.99.000	Altre ritenute al personale dipendente per conto di terzi	320.000,00	217.213,39	312.491,54	218.450,79
E.9.01.03.00.000	Ritenute su redditi da lavoro autonomo	0,00	0,00	0,00	0,00
E.9.01.03.01.000	Ritenute erariali su redditi da lavoro autonomo per conto terzi	0,00	0,00	0,00	0,00
E.9.01.03.02.000	Ritenute previdenziali e assistenziali su redditi da lavoro autonomo per conto terzi	0,00	0,00	0,00	0,00
E.9.01.03.99.000	Altre ritenute al personale con contratto di lavoro autonomo per conto di terzi	0,00	0,00	0,00	0,00
E.9.01.04.00.000	Finanziamento della gestione sanitaria dalla gestione ordinaria della Regione	0,00	0,00	0,00	0,00
E.9.01.04.01.000	Finanziamento regionale aggiuntivo sanità - per equilibri di sistema	0,00	0,00	0,00	0,00
E.9.01.04.02.000	Finanziamento regionale aggiuntivo sanità - quota manovra per equilibri di sistema	0,00	0,00	0,00	0,00
E.9.01.04.99.000	Finanziamento regionale aggiuntivo sanità n.a.c.	0,00	0,00	0,00	0,00
E.9.01.99.00.000	Altre entrate per partite di giro	4.080.000,00	178.471,72	4.093.028,67	183.914,03

Allegato I) - Previsioni e risultati secondo il piano dei conti

CODIFICA DEL PIANO DEI CONTI	DENOMINAZIONE VOCE del PIANO DEI CONTI	COMPETENZA		CASSA	
		PREVISIONI	RISULTATI	PREVISIONI	RISULTATI
E.9.01.99.01.000	Entrate a seguito di spese non andate a buon fine	0,00	0,00	0,00	0,00
E.9.01.99.02.000	Anticipazioni sanità della tesoreria statale	0,00	0,00	0,00	0,00
E.9.01.99.03.000	Rimborso di fondi economici e carte aziendali	80.000,00	20.500,00	93.028,67	25.942,31
E.9.01.99.04.000	Reintegro disponibilità dal conto sanità al conto non sanità della Regione	0,00	0,00	0,00	0,00
E.9.01.99.05.000	Reintegro disponibilità dal conto non sanità al conto sanità della Regione	0,00	0,00	0,00	0,00
E.9.01.99.06.000	Entrate derivanti dalla gestione degli incassi vincolati degli enti locali	0,00	157.971,72	4.000.000,00	157.971,72
E.9.01.99.99.000	Altre entrate per partite di giro diverse	4.000.000,00	0,00	0,00	0,00
E.9.02.00.00.000	Entrate per conto terzi	267.000,00	19.896,01	1.420.569,23	187.023,75
E.9.02.01.00.000	Rimborsi per acquisto di beni e servizi per conto terzi	185.000,00	585,00	374.519,47	6.965,99
E.9.02.01.01.000	Rimborso per acquisti di beni per conto di terzi	185.000,00	585,00	374.519,47	6.965,99
E.9.02.01.02.000	Rimborso per acquisto di servizi per conto di terzi	0,00	0,00	0,00	0,00
E.9.02.02.00.000	Trasferimenti da Amministrazioni pubbliche per operazioni conto terzi	0,00	0,00	0,00	0,00
E.9.02.02.01.000	Trasferimenti da Amministrazioni Centrali per operazioni conto terzi	0,00	0,00	0,00	0,00
E.9.02.02.02.000	Trasferimenti da Amministrazioni Locali per operazioni conto terzi	0,00	0,00	0,00	0,00
E.9.02.02.03.000	Trasferimenti da Enti di Previdenza per operazioni conto terzi	0,00	0,00	0,00	0,00
E.9.02.03.00.000	Trasferimenti da altri settori per operazioni conto terzi	0,00	0,00	0,00	0,00
E.9.02.03.01.000	Trasferimenti da Famiglie per operazioni conto terzi	0,00	0,00	0,00	0,00
E.9.02.03.02.000	Trasferimenti da Imprese per operazioni conto terzi	0,00	0,00	0,00	0,00
E.9.02.03.03.000	Trasferimenti da Istituzioni Sociali Private per operazioni conto terzi	0,00	0,00	0,00	0,00
E.9.02.03.04.000	Trasferimenti dall'Unione Europea e dal Resto del Mondo per operazioni conto terzi	0,00	0,00	0,00	0,00
E.9.02.04.00.000	Depositi di/prezzo terzi	82.000,00	19.311,01	82.880,00	19.277,00
E.9.02.04.01.000	Costituzione di depositi cauzionali o contrattuali di terzi	82.000,00	19.311,01	82.880,00	19.277,00
E.9.02.04.02.000	Restituzione di depositi cauzionali o contrattuali presso terzi	0,00	0,00	0,00	0,00
E.9.02.05.00.000	Riscossione imposte e tributi per conto terzi	0,00	0,00	0,00	48.319,94
E.9.02.05.01.000	Riscossione di imposte di natura corrente per conto di terzi	0,00	0,00	0,00	48.319,94
E.9.02.05.02.000	Riscossione di imposte in conto capitale per conto di terzi	0,00	0,00	0,00	0,00
E.9.02.99.00.000	Altre entrate per conto terzi	0,00	0,00	963.169,76	112.460,82

Allegato I) - Previsioni e risultati secondo il piano dei conti

CODIFICA DEL PIANO DEI CONTI	DENOMINAZIONE VOCE del PIANO DEI CONTI	COMPETENZA		CASSA	
		PREVISIONI	RISULTATI	PREVISIONI	RISULTATI
E . 9 . 02 . 99 . 99 . 000	Altre entrate per conto terzi Nessun piano finanziario	0,00	0,00	963.169,76	112.460,82
		0,00	0,00	323.000,00	0,00

Allegato I) - Previsioni e risultati secondo il piano dei conti

CODIFICA DEL PIANO DEI CONTI	DENOMINAZIONE VOCE del PIANO DEI CONTI	COMPETENZA		CASSA	
		PREVISIONI	RISULTATI	PREVISIONI	RISULTATI
	SPESE	48.411.751,32	29.444.434,56	44.784.425,40	27.875.307,25
U.1.00.00.00.000	Spese correnti	21.808.445,76	14.319.303,46	18.750.408,24	13.785.186,81
U.1.01.00.00.000	Redditi da lavoro dipendente	4.867.126,61	4.627.908,44	4.943.691,31	4.629.927,40
U.1.01.01.00.000	Retribuzioni lorde	4.070.513,35	3.863.126,58	3.866.447,94	3.851.813,29
U.1.01.01.01.000	Retribuzioni in denaro	4.038.513,35	3.831.985,48	3.834.447,94	3.820.672,19
U.1.01.01.02.000	Altre spese per il personale	32.000,00	31.141,10	32.000,00	31.141,10
U.1.01.02.00.000	Contributi sociali a carico dell'ente	796.613,26	764.781,86	1.077.243,37	778.114,11
U.1.01.02.01.000	Contributi sociali effettivi a carico dell'ente	796.613,26	764.781,86	1.077.243,37	778.114,11
U.1.01.02.02.000	Altri contributi sociali	0,00	0,00	0,00	0,00
U.1.02.00.00.000	Imposte e tasse a carico dell'ente	534.219,96	479.651,67	592.071,14	505.873,29
U.1.02.01.00.000	Imposte, tasse e proventi assimilati a carico dell'ente	534.219,96	479.651,67	592.071,14	505.873,29
U.1.02.01.01.000	Imposta regionale sulle attività produttive (IRAP)	372.042,33	318.082,04	380.511,00	320.870,65
U.1.02.01.02.000	Imposta di registro e di bollo	0,00	0,00	0,00	0,00
U.1.02.01.03.000	Imposta comunale sulla pubblicità e diritto sulle pubbliche affissioni	0,00	0,00	0,00	0,00
U.1.02.01.04.000	Tributo speciale per il deposito in discarica dei rifiuti solidi	0,00	0,00	0,00	0,00
U.1.02.01.05.000	Tributo funzione tutela e protezione ambiente	0,00	0,00	0,00	0,00
U.1.02.01.06.000	Tassa e/o tariffa smaltimento rifiuti solidi urbani	0,00	0,00	0,00	0,00
U.1.02.01.07.000	Tassa e/o canone occupazione spazi e aree pubbliche	0,00	0,00	0,00	0,00
U.1.02.01.08.000	Tassa sulle emissioni di anidride solforosa	0,00	0,00	0,00	0,00
U.1.02.01.09.000	Tassa di circolazione dei veicoli a motore (tassa automobilistica)	0,00	0,00	0,00	0,00
U.1.02.01.10.000	Imposta sul reddito delle persone giuridiche (ex IRPEG)	0,00	0,00	0,00	0,00
U.1.02.01.11.000	Imposta comunale sugli immobili (ICI)	0,00	0,00	0,00	0,00
U.1.02.01.12.000	Imposta Municipale Propria	0,00	0,00	0,00	0,00
U.1.02.01.13.000	Imposta sulle plusvalenze da cessione di attività finanziarie	0,00	0,00	0,00	0,00
U.1.02.01.14.000	Tributi sulle successioni e donazioni	0,00	0,00	0,00	0,00
U.1.02.01.99.000	Imposte, tasse e proventi assimilati a carico dell'ente n.a.c.	161.177,63	161.569,63	211.560,14	185.002,64

Allegato I) - Previsioni e risultati secondo il piano dei conti

CODIFICA DEL PIANO DEI CONTI	DENOMINAZIONE VOCE del PIANO DEI CONTI	COMPETENZA		CASSA	
		PREVISIONI	RISULTATI	PREVISIONI	RISULTATI
U.1.03.00.00.000	Acquisto di beni e servizi	7.510.351,73	5.907.746,67	8.885.003,90	6.234.005,86
U.1.03.01.00.000	Acquisto di beni	413.786,33	124.515,22	434.482,92	88.613,79
U.1.03.01.01.000	Giornali, riviste e pubblicazioni	4.000,00	1.788,96	4.751,02	2.311,74
U.1.03.01.02.000	Altri beni di consumo	409.786,33	122.726,26	429.731,90	86.302,05
U.1.03.01.03.000	Flora e Fauna	0,00	0,00	0,00	0,00
U.1.03.01.04.000	Armi e materiale per usi militari, ordine pubblico, sicurezza	0,00	0,00	0,00	0,00
U.1.03.01.05.000	Medicinali e altri beni di consumo sanitario	0,00	0,00	0,00	0,00
U.1.03.02.00.000	Acquisto di servizi	7.096.565,40	5.783.231,45	8.450.520,98	6.145.392,07
U.1.03.02.01.000	Organi e incarichi istituzionali dell'amministrazione	365.627,52	252.171,29	381.057,81	241.315,27
U.1.03.02.02.000	Organizzazione eventi, pubblicità e servizi per trasferta	18.180,00	13.309,97	19.137,65	8.825,62
U.1.03.02.03.000	Aggi di riscossione	121.552,26	93.365,22	135.250,14	65.226,76
U.1.03.02.04.000	Acquisto di servizi per formazione e addestramento del personale dell'ente	3.160,00	1.000,00	12.652,00	3.720,00
U.1.03.02.05.000	Utenze e canoni	482.976,01	441.663,24	775.988,03	585.530,64
U.1.03.02.06.000	Canoni per Progetti in Partenariato Pubblico-Privato	0,00	0,00	0,00	0,00
U.1.03.02.07.000	Utilizzo di beni di terzi	266.622,51	197.597,73	307.722,95	179.584,57
U.1.03.02.08.000	Leasing operativo	3.371,85	3.371,85	3.371,85	2.552,49
U.1.03.02.09.000	Manutenzione ordinaria e riparazioni	62.025,16	53.192,66	102.003,93	87.551,22
U.1.03.02.10.000	Consulenze	13.044,95	6.165,62	13.044,95	4.035,78
U.1.03.02.11.000	Prestazioni professionali e specialistiche	205.982,56	134.949,00	210.734,97	134.525,46
U.1.03.02.12.000	Lavoro flessibile, quota LSU e acquisto di servizi da agenzie di lavoro interinale	5.500,00	0,00	16.051,67	10.551,67
U.1.03.02.13.000	Servizi ausiliari per il funzionamento dell'ente	78.854,07	78.354,07	88.841,29	87.503,93
U.1.03.02.14.000	Servizi di ristorazione	0,00	0,00	0,00	0,00
U.1.03.02.15.000	Contratti di servizio pubblico	4.978.195,00	4.180.686,82	5.757.332,25	4.350.531,73
U.1.03.02.16.000	Servizi amministrativi	73.676,36	53.970,12	86.870,40	55.511,57
U.1.03.02.17.000	Servizi finanziari	0,00	0,00	0,00	0,00
U.1.03.02.18.000	Servizi sanitari	0,00	0,00	0,00	0,00
U.1.03.02.19.000	Servizi informatici e di telecomunicazioni	63.441,92	48.413,21	107.456,50	74.323,25

Allegato I) - Previsioni e risultati secondo il piano dei conti

CODIFICA DEL PIANO DEI CONTI	DENOMINAZIONE VOCE del PIANO DEI CONTI	COMPETENZA		CASSA	
		PREVISIONI	RISULTATI	PREVISIONI	RISULTATI
U.1.03.02.99.000	Altri servizi	354.355,23	225.020,65	433.004,59	254.102,11
U.1.04.00.00.000	Trasferimenti correnti	1.319.087,58	908.961,57	1.495.608,96	539.554,15
U.1.04.01.00.000	Trasferimenti correnti a Amministrazioni Pubbliche	616.493,11	525.986,89	818.156,28	271.584,03
U.1.04.01.01.000	Trasferimenti correnti a Amministrazioni Centrali	71.809,57	39.809,57	39.809,57	8.619,84
U.1.04.01.02.000	Trasferimenti correnti a Amministrazioni Locali	544.683,54	486.177,32	778.346,71	262.964,19
U.1.04.01.03.000	Trasferimenti correnti a Enti di Previdenza	0,00	0,00	0,00	0,00
U.1.04.01.04.000	Trasferimenti correnti a organismi interni e/o unità locali della amministrazione	0,00	0,00	0,00	0,00
U.1.04.02.00.000	Trasferimenti correnti a Famiglie	574.767,02	301.669,98	538.357,93	190.982,14
U.1.04.02.01.000	Interventi previdenziali	0,00	0,00	0,00	0,00
U.1.04.02.02.000	Interventi assistenziali	0,00	0,00	0,00	0,00
U.1.04.02.03.000	Borse di studio, dottorati di ricerca e contratti di formazione specialistica area medica	5.000,00	5.000,00	5.000,00	0,00
U.1.04.02.04.000	Trasferimenti correnti a famiglie per vincite	0,00	0,00	0,00	0,00
U.1.04.02.05.000	Altri trasferimenti a famiglie	569.767,02	296.669,98	533.357,93	190.982,14
U.1.04.03.00.000	Trasferimenti correnti a Imprese	1.650,00	1.650,00	2.280,00	2.280,00
U.1.04.03.01.000	Trasferimenti correnti a imprese controllate	0,00	0,00	0,00	0,00
U.1.04.03.02.000	Trasferimenti correnti a altre imprese partecipate	0,00	0,00	0,00	0,00
U.1.04.03.99.000	Trasferimenti correnti a altre imprese	1.650,00	1.650,00	2.280,00	2.280,00
U.1.04.04.00.000	Trasferimenti correnti a Istituzioni Sociali Private	14.577,45	3.602,20	19.086,00	9.401,63
U.1.04.04.01.000	Trasferimenti correnti a Istituzioni Sociali Private	14.577,45	3.602,20	19.086,00	9.401,63
U.1.04.05.00.000	Trasferimenti correnti versati all'Unione Europea e al Resto del Mondo	111.600,00	76.052,50	117.728,75	65.306,35
U.1.04.05.01.000	Trasferimenti correnti alla UE - quota Risorse Proprie Tradizionali	0,00	0,00	0,00	0,00
U.1.04.05.02.000	Trasferimenti correnti alla UE - quota Risorse IVA	0,00	0,00	0,00	0,00
U.1.04.05.03.000	Trasferimenti correnti alla UE - quota Risorse RNL	0,00	0,00	0,00	0,00
U.1.04.05.04.000	Trasferimenti correnti al Resto del Mondo	111.600,00	76.052,50	117.728,75	65.306,35
U.1.04.05.99.000	Altri Trasferimenti correnti alla UE	0,00	0,00	0,00	0,00
U.1.05.00.00.000	Trasferimenti di tributi	0,00	0,00	0,00	0,00
U.1.05.01.00.000	Trasferimenti di tributi a titolo di devoluzioni	0,00	0,00	0,00	0,00

Allegato I) - Previsioni e risultati secondo il piano dei conti

CODIFICA DEL PIANO DEI CONTI	DENOMINAZIONE VOCE del PIANO DEI CONTI	COMPETENZA		CASSA	
		PREVISIONI	RISULTATI	PREVISIONI	RISULTATI
U.1.05.01.01.000	Imposta sul valore aggiunto (IVA) sugli scambi interni	0,00	0,00	0,00	0,00
U.1.05.01.02.000	Imposta sul valore aggiunto (IVA) sulle importazioni	0,00	0,00	0,00	0,00
U.1.05.01.03.000	Accisa sull'energia elettrica	0,00	0,00	0,00	0,00
U.1.05.01.04.000	Accisa sui prodotti energetici	0,00	0,00	0,00	0,00
U.1.05.01.05.000	Imposta di registro	0,00	0,00	0,00	0,00
U.1.05.01.06.000	Imposta di bollo	0,00	0,00	0,00	0,00
U.1.05.01.07.000	Imposta ipotecaria	0,00	0,00	0,00	0,00
U.1.05.01.08.000	Accisa sull'alcool e le bevande alcoliche	0,00	0,00	0,00	0,00
U.1.05.01.09.000	Accisa sui tabacchi	0,00	0,00	0,00	0,00
U.1.05.01.10.000	Imposta di consumo su oli lubrificanti e bitumi di petrolio	0,00	0,00	0,00	0,00
U.1.05.01.11.000	Imposta unica sui concorsi pronostici e sulle scommesse	0,00	0,00	0,00	0,00
U.1.05.01.12.000	Proventi da lotto, lotterie e altri giochi	0,00	0,00	0,00	0,00
U.1.05.01.13.000	Addizionale regionale sui canoni per le utenze di acque pubbliche	0,00	0,00	0,00	0,00
U.1.05.01.14.000	Altre imposte sostitutive n.a.c.	0,00	0,00	0,00	0,00
U.1.05.01.15.000	Ritenute sugli interessi e su altri redditi da capitale	0,00	0,00	0,00	0,00
U.1.05.01.16.000	Ritenute e imposte sostitutive sugli utili distribuiti dalle società di capitali	0,00	0,00	0,00	0,00
U.1.05.01.17.000	Altre ritenute n.a.c.	0,00	0,00	0,00	0,00
U.1.05.01.18.000	Imposte sul reddito delle persone fisiche	0,00	0,00	0,00	0,00
U.1.05.01.19.000	Imposte sul reddito delle società (ex IRPEG)	0,00	0,00	0,00	0,00
U.1.05.01.20.000	Imposta sulle plusvalenze da cessione di attività finanziarie	0,00	0,00	0,00	0,00
U.1.05.01.21.000	Imposte su assicurazione vita	0,00	0,00	0,00	0,00
U.1.05.01.99.000	Altri tributi trasferiti a titolo di devoluzioni	0,00	0,00	0,00	0,00
U.1.05.02.00.000	Compartecipazioni di tributi a Amministrazioni Locali non destinate al finanziamento della spesa sanitaria	0,00	0,00	0,00	0,00
U.1.05.02.01.000	Compartecipazione IVA a Regioni - non Sanità	0,00	0,00	0,00	0,00
U.1.05.02.02.000	Compartecipazione al bollo auto a Province	0,00	0,00	0,00	0,00
U.1.05.02.03.000	Compartecipazione IVA a Comuni	0,00	0,00	0,00	0,00

Allegato I) - Previsioni e risultati secondo il piano dei conti

CODIFICA DEL PIANO DEI CONTI	DENOMINAZIONE VOCE del PIANO DEI CONTI	COMPETENZA		CASSA	
		PREVISIONI	RISULTATI	PREVISIONI	RISULTATI
U.1.05.02.04.000	Compartecipazione IRPEF ai Comuni	0,00	0,00	0,00	0,00
U.1.05.02.05.000	Tributo provinciale deposito in discarica dei rifiuti solidi	0,00	0,00	0,00	0,00
U.1.05.02.97.000	Altre compartecipazioni di imposte a Regioni non destinati al finanziamento della spesa sanitaria	0,00	0,00	0,00	0,00
U.1.05.02.98.000	Altre compartecipazioni alle Province	0,00	0,00	0,00	0,00
U.1.05.02.99.000	Altre compartecipazioni a Comuni	0,00	0,00	0,00	0,00
U.1.05.03.00.000	Trasferimenti di tributi a Amministrazioni Locali per finanziamento spesa sanitaria	0,00	0,00	0,00	0,00
U.1.05.03.01.000	Compartecipazione IVA - Sanità	0,00	0,00	0,00	0,00
U.1.05.03.99.000	Altre compartecipazioni a titolo di finanziamento della spesa sanitaria	0,00	0,00	0,00	0,00
U.1.06.00.00.000	Fondi perequativi	0,00	0,00	0,00	0,00
U.1.06.01.00.000	Fondi perequativi	0,00	0,00	0,00	0,00
U.1.06.01.01.000	Trasferimenti ad Amministrazioni Locali - Fondi perequativi	0,00	0,00	0,00	0,00
U.1.07.00.00.000	Interessi passivi	791.000,00	763.113,35	730.607,42	955.194,01
U.1.07.01.00.000	Interessi passivi su titoli obbligazionari a breve termine	0,00	0,00	0,00	0,00
U.1.07.01.01.000	Interessi passivi su titoli obbligazionari a breve termine in valuta domestica	0,00	0,00	0,00	0,00
U.1.07.01.02.000	Interessi passivi su titoli obbligazionari a breve termine in valuta estera	0,00	0,00	0,00	0,00
U.1.07.02.00.000	Interessi passivi su titoli obbligazionari a medio-lungo termine	0,00	0,00	0,00	0,00
U.1.07.02.01.000	Interessi passivi su titoli obbligazionari a medio-lungo termine in valuta domestica	0,00	0,00	0,00	0,00
U.1.07.02.02.000	Interessi passivi su titoli obbligazionari a medio-lungo termine in valuta estera	0,00	0,00	0,00	0,00
U.1.07.03.00.000	Interessi passivi su buoni postali	0,00	0,00	0,00	0,00
U.1.07.03.01.000	Interessi passivi su buoni postali	0,00	0,00	0,00	0,00
U.1.07.04.00.000	Interessi su finanziamenti a breve termine	119.200,00	119.062,67	119.200,00	119.062,67
U.1.07.04.01.000	Interessi passivi a Amministrazioni Centrali su finanziamenti a breve termine	0,00	0,00	0,00	0,00
U.1.07.04.02.000	Interessi passivi a Amministrazioni Locali su finanziamenti a breve termine	10.500,00	10.411,24	10.500,00	10.411,24
U.1.07.04.03.000	Interessi passivi a Enti previdenziali su finanziamenti a breve termine	0,00	0,00	0,00	0,00
U.1.07.04.04.000	Interessi passivi a imprese su finanziamenti a breve termine	108.700,00	108.651,43	108.700,00	108.651,43
U.1.07.04.05.000	Interessi passivi su finanziamenti a breve termine ad altri soggetti	0,00	0,00	0,00	0,00
U.1.07.05.00.000	Interessi su Mutui e altri finanziamenti a medio lungo termine	486.000,00	484.918,22	486.000,00	484.918,22

Allegato I) - Previsioni e risultati secondo il piano dei conti

CODIFICA DEL PIANO DEI CONTI	DENOMINAZIONE VOCE del PIANO DEI CONTI	COMPETENZA		CASSA	
		PREVISIONI	RISULTATI	PREVISIONI	RISULTATI
U.1.07.05.01.000	Interessi passivi ad Amministrazioni Centrali su mutui e altri finanziamenti a medio lungo termine	0,00	0,00	0,00	0,00
U.1.07.05.02.000	Interessi passivi a Amministrazioni Locali su mutui e altri finanziamenti a medio lungo termine	0,00	0,00	0,00	0,00
U.1.07.05.03.000	Interessi passivi a Enti previdenziali su mutui e altri finanziamenti a medio lungo termine	0,00	0,00	0,00	0,00
U.1.07.05.04.000	Interessi passivi su finanziamenti a medio lungo termine a Imprese	109.000,00	108.730,70	109.000,00	108.730,70
U.1.07.05.05.000	Interessi passivi su mutui e altri finanziamenti a medio lungo termine ad altri soggetti	377.000,00	376.187,52	377.000,00	376.187,52
U.1.07.05.06.000	Interessi passivi per Attualizzazione Contributi Pluriennali	0,00	0,00	0,00	0,00
U.1.07.06.00.000	Altri interessi passivi	185.800,00	159.132,46	125.407,42	351.213,12
U.1.07.06.01.000	Interessi su derivati	0,00	0,00	0,00	0,00
U.1.07.06.02.000	Interessi di mora	13.000,00	12.551,12	13.000,00	7.000,00
U.1.07.06.03.000	Interessi su conti della tesoreria dello Stato o di altre Amministrazioni pubbliche	0,00	0,00	0,00	0,00
U.1.07.06.04.000	Interessi passivi su anticipazioni di tesoreria degli istituti tesorerieri/cassieri	0,00	0,00	0,00	0,00
U.1.07.06.05.000	Interessi passivi su operazioni di leasing finanziario	0,00	0,00	0,00	0,00
U.1.07.06.06.000	Interessi passivi per operazioni di cartolarizzazione	0,00	0,00	0,00	0,00
U.1.07.06.99.000	Altri interessi passivi diversi	172.800,00	146.581,34	112.407,42	344.213,12
U.1.08.00.00.000	Altre spese per redditi da capitale	0,00	0,00	0,00	0,00
U.1.08.01.00.000	Utili e avanzi distribuiti in uscita	0,00	0,00	0,00	0,00
U.1.08.01.01.000	Utili e avanzi distribuiti a imprese controllate	0,00	0,00	0,00	0,00
U.1.08.01.02.000	Utili e avanzi distribuiti a altre imprese partecipate	0,00	0,00	0,00	0,00
U.1.08.01.99.000	Utili e avanzi distribuiti a altri soggetti	0,00	0,00	0,00	0,00
U.1.08.02.00.000	Diritti reali di godimento e servitù onerose	0,00	0,00	0,00	0,00
U.1.08.02.01.000	Diritti reali di godimento e servitù onerose	0,00	0,00	0,00	0,00
U.1.08.99.00.000	Altre spese per redditi da capitale n.a.c.	0,00	0,00	0,00	0,00
U.1.08.99.01.000	Oneri finanziari derivanti dalla estinzione anticipata di prestiti	0,00	0,00	0,00	0,00
U.1.08.99.99.000	Altre spese per redditi da capitale n.a.c.	0,00	0,00	0,00	0,00
U.1.09.00.00.000	Rimborsi e poste correttive delle entrate	348.000,00	328.530,23	348.000,00	3.288,23
U.1.09.01.00.000	Rimborsi per spese di personale (comando, distacco, fuori ruolo, convenzioni, ecc.)	0,00	0,00	0,00	0,00
U.1.09.01.01.000	Rimborsi per spese di personale (comando, distacco, fuori ruolo, convenzioni, ecc.)	0,00	0,00	0,00	0,00

Allegato I) - Previsioni e risultati secondo il piano dei conti

CODIFICA DEL PIANO DEI CONTI	DENOMINAZIONE VOCE del PIANO DEI CONTI	COMPETENZA		CASSA	
		PREVISIONI	RISULTATI	PREVISIONI	RISULTATI
U.1.09.02.00.000	Rimborsi di imposte in uscita	348.000,00	328.530,23	348.000,00	3.288,23
U.1.09.02.01.000	Rimborsi di imposte e tasse di natura corrente	348.000,00	328.530,23	348.000,00	3.288,23
U.1.09.02.02.000	Rimborsi di imposte in conto capitale in uscita	0,00	0,00	0,00	0,00
U.1.09.03.00.000	Rimborsi di trasferimenti all'Unione Europea	0,00	0,00	0,00	0,00
U.1.09.03.01.000	Rimborsi di trasferimenti all'Unione Europea	0,00	0,00	0,00	0,00
U.1.09.99.00.000	Altri Rimborsi di parte corrente di somme non dovute o incassate in eccesso	0,00	0,00	0,00	0,00
U.1.09.99.01.000	Rimborsi di parte corrente ad Amministrazioni Centrali di somme non dovute o incassate in eccesso	0,00	0,00	0,00	0,00
U.1.09.99.02.000	Rimborsi di parte corrente ad Amministrazioni Locali di somme non dovute o incassate in eccesso	0,00	0,00	0,00	0,00
U.1.09.99.03.000	Rimborsi di parte corrente a Enti Previdenziali di somme non dovute o incassate in eccesso	0,00	0,00	0,00	0,00
U.1.09.99.04.000	Rimborsi di parte corrente a Famiglie di somme non dovute o incassate in eccesso	0,00	0,00	0,00	0,00
U.1.09.99.05.000	Rimborsi di parte corrente a Imprese di somme non dovute o incassate in eccesso	0,00	0,00	0,00	0,00
U.1.09.99.06.000	Rimborsi di parte corrente a Istituzioni Sociali Private di somme non dovute o incassate in eccesso	0,00	0,00	0,00	0,00
U.1.10.00.00.000	Altre spese correnti	6.438.659,88	1.303.391,53	1.755.425,51	917.343,87
U.1.10.01.00.000	Fondi di riserva e altri accantonamenti	1.771.300,00	0,00	21.500,00	0,00
U.1.10.01.01.000	Fondo di riserva	57.300,00	0,00	1.500,00	0,00
U.1.10.01.02.000	Fondo speciali	0,00	0,00	0,00	0,00
U.1.10.01.03.000	Fondo crediti di dubbia e difficile esazione di parte corrente	1.694.000,00	0,00	0,00	0,00
U.1.10.01.04.000	Fondo rinnovi contrattuali	0,00	0,00	0,00	0,00
U.1.10.01.99.000	Altri fondi e accantonamenti	20.000,00	0,00	20.000,00	0,00
U.1.10.02.00.000	Fondo pluriennale vincolato	3.336.191,86	0,00	0,00	0,00
U.1.10.02.01.000	Fondo pluriennale vincolato	3.336.191,86	0,00	0,00	0,00
U.1.10.03.00.000	Versamenti IVA a debito	0,00	0,00	0,00	0,00
U.1.10.03.01.000	Versamenti IVA a debito per le gestioni commerciali	0,00	0,00	0,00	0,00
U.1.10.04.00.000	Premi di assicurazione	1.100,00	1.050,00	1.100,00	1.050,00
U.1.10.04.01.000	Premi di assicurazione contro i danni	0,00	0,00	0,00	0,00
U.1.10.04.99.000	Altri premi di assicurazione n.a.c.	1.100,00	1.050,00	1.100,00	1.050,00

Allegato I) - Previsioni e risultati secondo il piano dei conti

CODIFICA DEL PIANO DEI CONTI	DENOMINAZIONE VOCE del PIANO DEI CONTI	COMPETENZA		CASSA	
		PREVISIONI	RISULTATI	PREVISIONI	RISULTATI
U.1.10.05.00.000	Spese dovute a sanzioni, risarcimenti e indennizzi	540.235,23	522.037,42	541.337,09	450.813,58
U.1.10.05.01.000	Spese dovute a sanzioni	0,00	0,00	0,00	0,00
U.1.10.05.02.000	Spese per risarcimento danni	530.235,23	518.133,42	531.337,09	446.909,58
U.1.10.05.03.000	Spese per indennizzi	0,00	0,00	0,00	0,00
U.1.10.05.04.000	Oneri da contenzioso	0,00	0,00	0,00	0,00
U.1.10.05.99.000	Altre spese dovute per irregolarità e illeciti n.a.c.	10.000,00	3.904,00	10.000,00	3.904,00
U.1.10.99.00.000	Altre spese correnti n.a.c.	789.832,79	780.304,11	1.191.488,42	465.480,29
U.1.10.99.99.000	Altre spese correnti n.a.c.	789.832,79	780.304,11	1.191.488,42	465.480,29
U.2.00.00.00.000	Spese in conto capitale	4.629.805,56	554.781,70	2.129.208,00	956.959,64
U.2.01.00.00.000	Tributi in conto capitale a carico dell'ente	0,00	0,00	0,00	0,00
U.2.01.01.00.000	Tributi in conto capitale a carico dell'ente	0,00	0,00	0,00	0,00
U.2.01.01.01.01.000	Tributi in conto capitale a carico dell'ente	0,00	0,00	0,00	0,00
U.2.01.99.00.000	Altri tributi in conto capitale	0,00	0,00	0,00	0,00
U.2.01.99.01.000	Altri tributi in conto capitale n.a.c.	0,00	0,00	0,00	0,00
U.2.02.00.00.000	Investimenti fissi lordi e acquisto di terreni	1.405.103,17	416.918,30	1.862.789,10	816.666,60
U.2.02.01.00.000	Beni materiali	1.191.543,06	403.358,19	1.678.674,09	795.303,66
U.2.02.01.01.000	Mezzi di trasporto ad uso civile, di sicurezza e ordine pubblico	0,00	0,00	0,00	0,00
U.2.02.01.02.000	Mezzi di trasporto ad uso militare	0,00	0,00	0,00	0,00
U.2.02.01.03.000	Mobili e arredi	0,00	0,00	0,00	0,00
U.2.02.01.04.000	Impianti e macchinari	0,00	0,00	0,00	0,00
U.2.02.01.05.000	Attrezzature	0,00	0,00	0,00	0,00
U.2.02.01.06.000	Macchine per ufficio	0,00	0,00	0,00	0,00
U.2.02.01.07.000	Hardware	8.771,44	8.771,44	7.017,15	0,00
U.2.02.01.08.000	Armi	0,00	0,00	0,00	0,00
U.2.02.01.09.000	Beni immobili	1.182.771,62	394.586,75	1.671.656,94	795.303,66
U.2.02.01.10.000	Beni immobili di valore culturale, storico ed artistico	0,00	0,00	0,00	0,00
U.2.02.01.11.000	Oggetti di valore	0,00	0,00	0,00	0,00

Allegato I) - Previsioni e risultati secondo il piano dei conti

CODIFICA DEL PIANO DEI CONTI	DENOMINAZIONE VOCE del PIANO DEI CONTI	COMPETENZA		CASSA	
		PREVISIONI	RISULTATI	PREVISIONI	RISULTATI
U.2.02.01.99.000	Altri beni materiali	0,00	0,00	0,00	0,00
U.2.02.02.00.000	Terreni e beni materiali non prodotti	0,00	0,00	0,00	0,00
U.2.02.02.01.000	Terreni	0,00	0,00	0,00	0,00
U.2.02.02.02.000	Patrimonio naturale non prodotto	0,00	0,00	0,00	0,00
U.2.02.03.00.000	Beni immateriali	213.560,11	13.560,11	184.115,01	21.362,94
U.2.02.03.01.000	Avviamento	0,00	0,00	0,00	0,00
U.2.02.03.02.000	Software	0,00	0,00	0,00	0,00
U.2.02.03.03.000	Brevetti	0,00	0,00	0,00	0,00
U.2.02.03.04.000	Opere dell'ingegno e Diritti d'autore	0,00	0,00	0,00	0,00
U.2.02.03.05.000	Incarichi professionali per la realizzazione di investimenti	213.560,11	13.560,11	184.115,01	21.362,94
U.2.02.03.06.000	Manutenzione straordinaria su beni di terzi	0,00	0,00	0,00	0,00
U.2.02.03.99.000	Spese di investimento per beni immateriali n.a.c.	0,00	0,00	0,00	0,00
U.2.02.04.00.000	Beni materiali acquisiti mediante operazioni di leasing finanziario	0,00	0,00	0,00	0,00
U.2.02.04.01.000	Mezzi di trasporto ad uso civile, di sicurezza e ordine pubblico acquisiti mediante operazioni di leasing finanziario	0,00	0,00	0,00	0,00
U.2.02.04.02.000	Mezzi di trasporto ad uso militare acquisiti mediante operazioni di leasing finanziario	0,00	0,00	0,00	0,00
U.2.02.04.03.000	Mobili e arredi acquisiti mediante operazioni di leasing finanziario	0,00	0,00	0,00	0,00
U.2.02.04.04.000	Impianti e macchinari acquisiti mediante operazioni di leasing finanziario	0,00	0,00	0,00	0,00
U.2.02.04.05.000	Attrezzature scientifiche e sanitarie acquisite mediante operazioni di leasing finanziario	0,00	0,00	0,00	0,00
U.2.02.04.06.000	Macchine per ufficio acquisite mediante operazioni di leasing finanziario	0,00	0,00	0,00	0,00
U.2.02.04.07.000	Hardware acquisito mediante operazioni di leasing finanziario	0,00	0,00	0,00	0,00
U.2.02.04.08.000	Armi acquisite mediante operazioni di leasing finanziario	0,00	0,00	0,00	0,00
U.2.02.04.09.000	Beni immobili acquisiti mediante operazioni di leasing finanziario	0,00	0,00	0,00	0,00
U.2.02.04.10.000	Oggetti di valore acquisiti mediante operazioni di leasing finanziario	0,00	0,00	0,00	0,00
U.2.02.04.99.000	Altri beni materiali acquisiti mediante operazioni di leasing finanziario	0,00	0,00	0,00	0,00
U.2.02.05.00.000	Terreni e beni materiali non prodotti acquisiti mediante operazioni di leasing finanziario	0,00	0,00	0,00	0,00
U.2.02.05.01.000	Terreni acquisiti mediante operazioni di leasing finanziario	0,00	0,00	0,00	0,00

Allegato I) - Previsioni e risultati secondo il piano dei conti

CODIFICA DEL PIANO DEI CONTI	DENOMINAZIONE VOCE del PIANO DEI CONTI	COMPETENZA		CASSA	
		PREVISIONI	RISULTATI	PREVISIONI	RISULTATI
U.2.02.06.00.000	Beni immateriali acquisiti mediante operazioni di leasing finanziario	0,00	0,00	0,00	0,00
U.2.02.06.01.000	Software acquisito mediante operazioni di leasing finanziario	0,00	0,00	0,00	0,00
U.2.02.06.02.000	Brevetti acquisiti mediante operazioni di leasing finanziario	0,00	0,00	0,00	0,00
U.2.02.06.03.000	Opere dell'ingegno e Diritti d'autore acquisiti mediante operazioni di leasing finanziario	0,00	0,00	0,00	0,00
U.2.02.06.99.000	Beni immateriali n.a.c. acquisiti mediante operazioni di leasing finanziario	0,00	0,00	0,00	0,00
U.2.03.00.00.000	Contributi agli investimenti	199,00	199,00	199,00	199,00
U.2.03.01.00.000	Contributi agli investimenti a Amministrazioni pubbliche	0,00	0,00	0,00	0,00
U.2.03.01.01.000	Contributi agli investimenti a Amministrazioni Centrali	0,00	0,00	0,00	0,00
U.2.03.01.02.000	Contributi agli investimenti a Amministrazioni Locali	0,00	0,00	0,00	0,00
U.2.03.01.03.000	Contributi agli investimenti a Enti di Previdenza	0,00	0,00	0,00	0,00
U.2.03.01.04.000	Contributi agli investimenti interni a organismi interni e/o unità locali della amministrazione	0,00	0,00	0,00	0,00
U.2.03.02.00.000	Contributi agli investimenti a Famiglie	0,00	0,00	0,00	0,00
U.2.03.02.01.000	Contributi agli investimenti a Famiglie	0,00	0,00	0,00	0,00
U.2.03.03.00.000	Contributi agli investimenti a Imprese	0,00	0,00	0,00	0,00
U.2.03.03.01.000	Contributi agli investimenti a imprese controllate	0,00	0,00	0,00	0,00
U.2.03.03.02.000	Contributi agli investimenti a altre imprese partecipate	0,00	0,00	0,00	0,00
U.2.03.03.03.000	Contributi agli investimenti a altre Imprese	0,00	0,00	0,00	0,00
U.2.03.04.00.000	Contributi agli investimenti a Istituzioni Sociali Private	0,00	0,00	0,00	0,00
U.2.03.04.01.000	Contributi agli investimenti a Istituzioni Sociali Private	0,00	0,00	0,00	0,00
U.2.03.05.00.000	Contributi agli investimenti all'Unione Europea e al Resto del Mondo	199,00	199,00	199,00	199,00
U.2.03.05.01.000	Contributi agli investimenti all'Unione Europea	0,00	0,00	0,00	0,00
U.2.03.05.02.000	Contributi agli investimenti al Resto del Mondo	199,00	199,00	199,00	199,00
U.2.04.00.00.000	Altri trasferimenti in conto capitale	6.447,57	6.447,57	5.638,06	600,00
U.2.04.01.00.000	Altri trasferimenti in conto capitale per assunzione di debiti di amministrazioni pubbliche	0,00	0,00	0,00	0,00
U.2.04.01.01.000	Altri trasferimenti in conto capitale per assunzione di debiti di Amministrazioni Centrali	0,00	0,00	0,00	0,00
U.2.04.01.02.000	Altri trasferimenti in conto capitale per assunzione di debiti di Amministrazioni Locali	0,00	0,00	0,00	0,00
U.2.04.01.03.000	Altri trasferimenti in conto capitale per assunzione di debiti di Enti di Previdenza	0,00	0,00	0,00	0,00

Allegato I) - Previsioni e risultati secondo il piano dei conti

CODIFICA DEL PIANO DEI CONTI	DENOMINAZIONE VOCE del PIANO DEI CONTI	COMPETENZA		CASSA	
		PREVISIONI	RISULTATI	PREVISIONI	RISULTATI
U.2.04.01.04.000	Altri trasferimenti in conto capitale per assunzione di debiti di organismi interni e/o unità locali della amministrazione	0,00	0,00	0,00	0,00
U.2.04.02.00.000	Altri trasferimenti in conto capitale per assunzione di debiti di Famiglie	0,00	0,00	0,00	0,00
U.2.04.02.01.000	Altri trasferimenti in conto capitale per assunzione di debiti di Famiglie	0,00	0,00	0,00	0,00
U.2.04.03.00.000	Altri trasferimenti in conto capitale per assunzione di debiti di Imprese	0,00	0,00	0,00	0,00
U.2.04.03.01.000	Altri trasferimenti in conto capitale per assunzione di debiti di imprese controllate	0,00	0,00	0,00	0,00
U.2.04.03.02.000	Altri trasferimenti in conto capitale per assunzione di debiti di altre imprese partecipate	0,00	0,00	0,00	0,00
U.2.04.03.03.000	Altri trasferimenti in conto capitale per assunzione di debiti di altre Imprese	0,00	0,00	0,00	0,00
U.2.04.04.00.000	Altri trasferimenti in conto capitale per assunzione di debiti di Istituzioni Sociali Private	0,00	0,00	0,00	0,00
U.2.04.04.01.000	Altri trasferimenti in conto capitale per assunzione di debiti di Istituzioni Sociali Private	0,00	0,00	0,00	0,00
U.2.04.05.00.000	Altri trasferimenti in conto capitale per assunzione di debiti dell'Unione Europea e del Resto del Mondo	0,00	0,00	0,00	0,00
U.2.04.05.01.000	Altri trasferimenti in conto capitale per assunzione di debiti dell'Unione Europea	0,00	0,00	0,00	0,00
U.2.04.05.02.000	Altri trasferimenti in conto capitale per assunzione di debiti del Resto del Mondo	0,00	0,00	0,00	0,00
U.2.04.06.00.000	Altri trasferimenti in conto capitale per cancellazione di crediti verso amministrazioni pubbliche	0,00	0,00	0,00	0,00
U.2.04.06.01.000	Altri trasferimenti in conto capitale per cancellazione di crediti verso Amministrazioni Centrali	0,00	0,00	0,00	0,00
U.2.04.06.02.000	Altri trasferimenti in conto capitale per cancellazione di crediti verso Amministrazioni Locali	0,00	0,00	0,00	0,00
U.2.04.06.03.000	Altri trasferimenti in conto capitale per cancellazione di crediti verso Enti di Previdenza	0,00	0,00	0,00	0,00
U.2.04.06.04.000	Altri trasferimenti in conto capitale per cancellazione di crediti verso organismi interni e/o unità locali della amministrazione	0,00	0,00	0,00	0,00
U.2.04.07.00.000	Altri trasferimenti in conto capitale per cancellazione di crediti verso Famiglie	0,00	0,00	0,00	0,00
U.2.04.07.01.000	Altri trasferimenti in conto capitale per cancellazione di crediti verso Famiglie	0,00	0,00	0,00	0,00
U.2.04.08.00.000	Altri trasferimenti in conto capitale per cancellazione di crediti verso Imprese	0,00	0,00	0,00	0,00
U.2.04.08.01.000	Altri trasferimenti in conto capitale per cancellazione di crediti verso imprese controllate	0,00	0,00	0,00	0,00
U.2.04.08.02.000	Altri trasferimenti in conto capitale per cancellazione di crediti verso altre imprese partecipate	0,00	0,00	0,00	0,00
U.2.04.08.03.000	Altri trasferimenti in conto capitale per cancellazione di crediti verso altre Imprese	0,00	0,00	0,00	0,00
U.2.04.09.00.000	Altri trasferimenti in conto capitale per cancellazione di crediti verso Istituzioni Sociali Private	0,00	0,00	0,00	0,00
U.2.04.09.01.000	Altri trasferimenti in conto capitale per cancellazione di crediti verso Istituzioni Sociali Private	0,00	0,00	0,00	0,00

Allegato I) - Previsioni e risultati secondo il piano dei conti

CODIFICA DEL PIANO DEI CONTI	DENOMINAZIONE VOCE del PIANO DEI CONTI	COMPETENZA		CASSA	
		PREVISIONI	RISULTATI	PREVISIONI	RISULTATI
U.2.04.10.00.000	Altri trasferimenti in conto capitale per cancellazione di crediti verso Unione Europea e Resto del Mondo	0,00	0,00	0,00	0,00
U.2.04.10.01.000	Altri trasferimenti in conto capitale per cancellazione di crediti verso Unione Europea	0,00	0,00	0,00	0,00
U.2.04.10.02.000	Altri trasferimenti in conto capitale per cancellazione di crediti verso Resto del Mondo	0,00	0,00	0,00	0,00
U.2.04.11.00.000	Altri trasferimenti in conto capitale verso amministrazioni pubbliche per escussione di garanzie	0,00	0,00	0,00	0,00
U.2.04.11.01.000	Altri trasferimenti in conto capitale verso Amministrazioni Centrali per escussione di garanzie	0,00	0,00	0,00	0,00
U.2.04.11.02.000	Altri trasferimenti in conto capitale verso Amministrazioni Locali per escussione di garanzie	0,00	0,00	0,00	0,00
U.2.04.11.03.000	Altri trasferimenti in conto capitale verso Enti di Previdenza per escussione di garanzie	0,00	0,00	0,00	0,00
U.2.04.11.04.000	Altri trasferimenti in conto capitale verso organismi interni e/o unità locali della amministrazione per escussione di garanzie	0,00	0,00	0,00	0,00
U.2.04.12.00.000	Altri trasferimenti in conto capitale verso Famiglie per escussione di garanzie	0,00	0,00	0,00	0,00
U.2.04.12.01.000	Altri trasferimenti in conto capitale verso Famiglie per escussione di garanzie	0,00	0,00	0,00	0,00
U.2.04.13.00.000	Altri trasferimenti in conto capitale verso imprese per escussione di garanzie	0,00	0,00	0,00	0,00
U.2.04.13.01.000	Altri trasferimenti in conto capitale verso imprese controllate per escussione di garanzie	0,00	0,00	0,00	0,00
U.2.04.13.02.000	Altri trasferimenti in conto capitale verso altre imprese partecipate per escussione di garanzie	0,00	0,00	0,00	0,00
U.2.04.13.03.000	Altri trasferimenti in conto capitale verso altre imprese per escussione di garanzie	0,00	0,00	0,00	0,00
U.2.04.14.00.000	Altri trasferimenti in conto capitale verso Istituzioni Sociali Private per escussione di garanzie	0,00	0,00	0,00	0,00
U.2.04.14.01.000	Altri trasferimenti in conto capitale verso Istituzioni Sociali Private per escussione di garanzie	0,00	0,00	0,00	0,00
U.2.04.15.00.000	Altri trasferimenti in conto capitale verso Unione Europea e Resto del Mondo per escussione di garanzie	0,00	0,00	0,00	0,00
U.2.04.15.01.000	Altri trasferimenti in conto capitale verso Unione Europea per escussione di garanzie	0,00	0,00	0,00	0,00
U.2.04.15.02.000	Altri trasferimenti in conto capitale verso Resto del Mondo per escussione di garanzie	0,00	0,00	0,00	0,00
U.2.04.16.00.000	Trasferimenti in conto capitale erogati a titolo di ripiano disavanzi progressi ad Amministrazioni pubbliche	0,00	0,00	0,00	0,00
U.2.04.16.01.000	Trasferimenti in conto capitale erogati a titolo di ripiano disavanzi progressi a Amministrazioni Centrali	0,00	0,00	0,00	0,00
U.2.04.16.02.000	Trasferimenti in conto capitale erogati a titolo di ripiano disavanzi progressi a Amministrazioni Locali	0,00	0,00	0,00	0,00
U.2.04.16.03.000	Trasferimenti in conto capitale erogati a titolo di ripiano disavanzi progressi a Enti di Previdenza	0,00	0,00	0,00	0,00
U.2.04.16.99.000	Trasferimenti in conto capitale erogati a titolo di ripiano disavanzi progressi a organismi interni e/o unità locali della amministrazione	0,00	0,00	0,00	0,00
U.2.04.17.00.000	Trasferimenti in conto capitale erogati a titolo di ripiano disavanzi progressi a Famiglie	0,00	0,00	0,00	0,00

Allegato I) - Previsioni e risultati secondo il piano dei conti

CODIFICA DEL PIANO DEI CONTI	DENOMINAZIONE VOCE del PIANO DEI CONTI	COMPETENZA		CASSA	
		PREVISIONI	RISULTATI	PREVISIONI	RISULTATI
U.2.04.17.01.000	Trasferimenti in conto capitale erogati a titolo di ripiano disavanzi progressi a Famiglie	0,00	0,00	0,00	0,00
U.2.04.18.00.000	Trasferimenti in conto capitale erogati a titolo di ripiano disavanzi progressi a Imprese	0,00	0,00	0,00	0,00
U.2.04.18.01.000	Trasferimenti in conto capitale erogati a titolo di ripiano disavanzi progressi a imprese controllate	0,00	0,00	0,00	0,00
U.2.04.18.02.000	Trasferimenti in conto capitale erogati a titolo di ripiano disavanzi progressi a altre imprese partecipate	0,00	0,00	0,00	0,00
U.2.04.18.03.000	Trasferimenti in conto capitale erogati a titolo di ripiano disavanzi progressi a altre Imprese	0,00	0,00	0,00	0,00
U.2.04.19.00.000	Trasferimenti in conto capitale erogati a titolo di ripiano disavanzi progressi a Istituzioni Sociali Private	0,00	0,00	0,00	0,00
U.2.04.19.01.000	Trasferimenti in conto capitale erogati a titolo di ripiano disavanzi progressi a Istituzioni Sociali Private	0,00	0,00	0,00	0,00
U.2.04.20.00.000	Trasferimenti in conto capitale erogati a titolo di ripiano disavanzi progressi all'Unione Europea e al Resto del Mondo	0,00	0,00	0,00	0,00
U.2.04.20.01.000	Trasferimenti in conto capitale erogati a titolo di ripiano disavanzi progressi all'Unione Europea	0,00	0,00	0,00	0,00
U.2.04.20.02.000	Trasferimenti in conto capitale erogati a titolo di ripiano disavanzi progressi al Resto del Mondo	0,00	0,00	0,00	0,00
U.2.04.21.00.000	Altri trasferimenti in conto capitale n.a.c. ad Amministrazioni pubbliche	0,00	0,00	0,00	0,00
U.2.04.21.01.000	Altri trasferimenti in conto capitale n.a.c. a Amministrazioni Centrali	0,00	0,00	0,00	0,00
U.2.04.21.02.000	Altri trasferimenti in conto capitale n.a.c. a Amministrazioni Locali	0,00	0,00	0,00	0,00
U.2.04.21.03.000	Altri trasferimenti in conto capitale n.a.c. a Enti di Previdenza	0,00	0,00	0,00	0,00
U.2.04.21.99.000	Altri trasferimenti in conto capitale n.a.c. a organismi interni e/o unita locali della amministrazione	0,00	0,00	0,00	0,00
U.2.04.22.00.000	Altri trasferimenti in conto capitale n.a.c. a Famiglie	0,00	0,00	0,00	0,00
U.2.04.22.01.000	Altri trasferimenti in conto capitale n.a.c. a Famiglie	0,00	0,00	0,00	0,00
U.2.04.23.00.000	Altri trasferimenti in conto capitale n.a.c. a Imprese	6.447,57	6.447,57	5.638,06	600,00
U.2.04.23.01.000	Altri trasferimenti in conto capitale n.a.c. a imprese controllate	0,00	0,00	0,00	0,00
U.2.04.23.02.000	Altri trasferimenti in conto capitale n.a.c. a altre imprese partecipate	0,00	0,00	0,00	0,00
U.2.04.23.03.000	Altri trasferimenti in conto capitale n.a.c. a altre Imprese	6.447,57	6.447,57	5.638,06	600,00
U.2.04.24.00.000	Altri trasferimenti in conto capitale n.a.c. a Istituzioni Sociali Private	0,00	0,00	0,00	0,00
U.2.04.24.01.000	Altri trasferimenti in conto capitale n.a.c. a Istituzioni Sociali Private	0,00	0,00	0,00	0,00
U.2.04.25.00.000	Altri trasferimenti in conto capitale n.a.c. all'Unione Europea e al Resto del Mondo	0,00	0,00	0,00	0,00
U.2.04.25.01.000	Altri trasferimenti in conto capitale n.a.c. all'Unione Europea	0,00	0,00	0,00	0,00

Allegato I) - Previsioni e risultati secondo il piano dei conti

CODIFICA DEL PIANO DEI CONTI	DENOMINAZIONE VOCE del PIANO DEI CONTI	COMPETENZA		CASSA	
		PREVISIONI	RISULTATI	PREVISIONI	RISULTATI
U.2.04.25.02.000	Altri trasferimenti in conto capitale n.a.c. al Resto del Mondo	0,00	0,00	0,00	0,00
U.2.05.00.00.000	Altre spese in conto capitale	3.218.055,82	131.216,83	260.581,84	139.494,04
U.2.05.01.00.000	Fondi di riserva e altri accantonamenti in c/capitale	0,00	0,00	0,00	0,00
U.2.05.01.01.000	Fondi di riserva in c/capitale	0,00	0,00	0,00	0,00
U.2.05.01.02.000	Fondi speciali c/capitale	0,00	0,00	0,00	0,00
U.2.05.01.99.000	Altri accantonamenti in c/capitale	0,00	0,00	0,00	0,00
U.2.05.02.00.000	Fondi pluriennali vincolati c/capitale	3.071.276,14	0,00	0,00	0,00
U.2.05.02.01.000	Fondi pluriennali vincolati c/capitale	3.071.276,14	0,00	0,00	0,00
U.2.05.03.00.000	Fondo crediti di dubbia e difficile esazione in c/capitale	0,00	0,00	0,00	0,00
U.2.05.03.01.000	Fondo crediti di dubbia e difficile esazione in c/capitale	0,00	0,00	0,00	0,00
U.2.05.04.00.000	Altri rimborsi in conto capitale di somme non dovute o incassate in eccesso	10.000,00	5.935,71	10.000,00	3.969,13
U.2.05.04.01.000	Rimborsi in conto capitale ad Amministrazioni Centrali di somme non dovute o incassate in eccesso	0,00	0,00	0,00	0,00
U.2.05.04.02.000	Rimborsi in conto capitale ad Amministrazioni Locali di somme non dovute o incassate in eccesso	0,00	0,00	0,00	0,00
U.2.05.04.03.000	Rimborsi in conto capitale a Enti Previdenziali di somme non dovute o incassate in eccesso	0,00	0,00	0,00	0,00
U.2.05.04.04.000	Rimborsi in conto capitale a Famiglie di somme non dovute o incassate in eccesso	0,00	0,00	0,00	0,00
U.2.05.04.05.000	Rimborsi in conto capitale a Imprese di somme non dovute o incassate in eccesso	10.000,00	5.935,71	10.000,00	3.969,13
U.2.05.04.06.000	Rimborsi in conto capitale a Istituzioni Sociali Private di somme non dovute o incassate in eccesso	0,00	0,00	0,00	0,00
U.2.05.99.00.000	Altre spese in conto capitale n.a.c.	136.779,68	125.281,12	250.581,84	135.524,91
U.2.05.99.99.000	Altre spese in conto capitale n.a.c.	136.779,68	125.281,12	250.581,84	135.524,91
U.3.00.00.00.000	Spese per incremento attività finanziarie	0,00	0,00	0,00	0,00
U.3.01.00.00.000	Acquisizioni di attività finanziarie	0,00	0,00	0,00	0,00
U.3.01.01.00.000	Acquisizioni di partecipazioni e conferimenti di capitale	0,00	0,00	0,00	0,00
U.3.01.01.01.000	Acquisizioni di partecipazioni e conferimenti di capitale in imprese incluse nelle Amministrazioni Centrali	0,00	0,00	0,00	0,00
U.3.01.01.02.000	Acquisizioni di partecipazioni e conferimenti di capitale in imprese incluse nelle Amministrazioni Locali	0,00	0,00	0,00	0,00
U.3.01.01.03.000	Acquisizioni di partecipazioni e conferimenti di capitale in altre imprese	0,00	0,00	0,00	0,00
U.3.01.01.04.000	Acquisizioni di partecipazioni e conferimenti di capitale in Istituzioni sociali private - ISP	0,00	0,00	0,00	0,00

Allegato I) - Previsioni e risultati secondo il piano dei conti

CODIFICA DEL PIANO DEI CONTI	DENOMINAZIONE VOCE del PIANO DEI CONTI	COMPETENZA		CASSA	
		PREVISIONI	RISULTATI	PREVISIONI	RISULTATI
U.3.01.02.00.000	Acquisizioni di quote di fondi comuni di investimento	0,00	0,00	0,00	0,00
U.3.01.02.01.000	Acquisizioni di quote di fondi immobiliari	0,00	0,00	0,00	0,00
U.3.01.02.02.000	Acquisizioni di quote di altri fondi comuni di investimento	0,00	0,00	0,00	0,00
U.3.01.03.00.000	Acquisizione di titoli obbligazionari a breve termine	0,00	0,00	0,00	0,00
U.3.01.03.01.000	Acquisizione di titoli obbligazionari a breve termine emessi da Amministrazioni Centrali	0,00	0,00	0,00	0,00
U.3.01.03.02.000	Acquisizione di titoli obbligazionari a breve termine emessi da Amministrazioni Locali	0,00	0,00	0,00	0,00
U.3.01.03.03.000	Acquisizione di titoli obbligazionari a breve termine emessi da imprese residenti	0,00	0,00	0,00	0,00
U.3.01.03.04.000	Acquisizione di titoli obbligazionari a breve termine emessi da soggetti non residenti	0,00	0,00	0,00	0,00
U.3.01.04.00.000	Acquisizione di titoli obbligazionari a medio-lungo termine	0,00	0,00	0,00	0,00
U.3.01.04.01.000	Acquisizione di titoli obbligazionari a medio-lungo emessi da Amministrazioni Centrali	0,00	0,00	0,00	0,00
U.3.01.04.02.000	Acquisizione di titoli obbligazionari a medio-lungo emessi da Amministrazioni Locali	0,00	0,00	0,00	0,00
U.3.01.04.03.000	Acquisizione di titoli obbligazionari a medio-lungo emessi da altri soggetti residenti	0,00	0,00	0,00	0,00
U.3.01.04.04.000	Acquisizione di titoli obbligazionari a medio-lungo emessi da soggetti non residenti	0,00	0,00	0,00	0,00
U.3.02.00.00.000	Concessione crediti di breve termine	0,00	0,00	0,00	0,00
U.3.02.01.00.000	Concessione crediti di breve periodo a tasso agevolato a Amministrazioni Pubbliche	0,00	0,00	0,00	0,00
U.3.02.01.01.000	Concessione crediti di breve periodo a tasso agevolato a Amministrazioni Centrali	0,00	0,00	0,00	0,00
U.3.02.01.02.000	Concessione crediti di breve periodo a tasso agevolato a Amministrazioni Locali	0,00	0,00	0,00	0,00
U.3.02.01.03.000	Concessione crediti di breve periodo a tasso agevolato a Enti di Previdenza	0,00	0,00	0,00	0,00
U.3.02.01.04.000	Concessione crediti di breve periodo a tasso agevolato a organismi interni e/o unità locali dell'amministrazione	0,00	0,00	0,00	0,00
U.3.02.02.00.000	Concessione crediti di breve periodo a tasso agevolato a Famiglie	0,00	0,00	0,00	0,00
U.3.02.02.01.000	Concessione crediti di breve periodo a tasso agevolato a Famiglie	0,00	0,00	0,00	0,00
U.3.02.03.00.000	Concessione crediti di breve periodo a tasso agevolato a Imprese	0,00	0,00	0,00	0,00
U.3.02.03.01.000	Concessione crediti di breve periodo a tasso agevolato a imprese controllate	0,00	0,00	0,00	0,00
U.3.02.03.02.000	Concessione crediti di breve periodo a tasso agevolato a altre imprese partecipate	0,00	0,00	0,00	0,00
U.3.02.03.03.000	Concessione crediti di breve periodo a tasso agevolato alla Cassa Depositi e Prestiti - SPA	0,00	0,00	0,00	0,00
U.3.02.03.04.000	Concessione crediti di breve periodo a tasso agevolato a altre Imprese	0,00	0,00	0,00	0,00

Allegato I) - Previsioni e risultati secondo il piano dei conti

CODIFICA DEL PIANO DEI CONTI	DENOMINAZIONE VOCE del PIANO DEI CONTI	COMPETENZA		CASSA	
		PREVISIONI	RISULTATI	PREVISIONI	RISULTATI
U.3.02.04.00.000	Concessione crediti di breve periodo a tasso agevolato a Istituzioni Sociali Private	0,00	0,00	0,00	0,00
U.3.02.04.01.000	Concessione crediti di breve periodo a tasso agevolato a Istituzioni Sociali Private	0,00	0,00	0,00	0,00
U.3.02.05.00.000	Concessione crediti di breve periodo a tasso agevolato all'Unione Europea e al Resto del Mondo	0,00	0,00	0,00	0,00
U.3.02.05.01.000	Concessione crediti di breve periodo a tasso agevolato all'Unione Europea	0,00	0,00	0,00	0,00
U.3.02.05.02.000	Concessione crediti di breve periodo a tasso agevolato al Resto del Mondo	0,00	0,00	0,00	0,00
U.3.02.06.00.000	Concessione crediti di breve periodo a tasso non agevolato a Amministrazione Pubbliche	0,00	0,00	0,00	0,00
U.3.02.06.01.000	Concessione crediti di breve periodo a tasso non agevolato a Amministrazioni Centrali	0,00	0,00	0,00	0,00
U.3.02.06.02.000	Concessione crediti di breve periodo a tasso non agevolato a Amministrazioni Locali	0,00	0,00	0,00	0,00
U.3.02.06.03.000	Concessione crediti di breve periodo a tasso non agevolato a Enti di Previdenza	0,00	0,00	0,00	0,00
U.3.02.06.04.000	Concessione crediti di breve periodo a tasso non agevolato a organismi interni e/o unità locali dell'amministrazione	0,00	0,00	0,00	0,00
U.3.02.07.00.000	Concessione crediti di breve periodo a tasso non agevolato a Famiglie	0,00	0,00	0,00	0,00
U.3.02.07.01.000	Concessione crediti di breve periodo a tasso non agevolato a Famiglie	0,00	0,00	0,00	0,00
U.3.02.08.00.000	Concessione crediti di breve periodo a tasso non agevolato a Imprese	0,00	0,00	0,00	0,00
U.3.02.08.01.000	Concessione crediti di breve periodo a tasso non agevolato a imprese controllate	0,00	0,00	0,00	0,00
U.3.02.08.02.000	Concessione crediti di breve periodo a tasso non agevolato a altre imprese partecipate	0,00	0,00	0,00	0,00
U.3.02.08.03.000	Concessione crediti di breve periodo a tasso non agevolato alla Cassa Depositi e Prestiti - SPA	0,00	0,00	0,00	0,00
U.3.02.08.04.000	Concessione crediti di breve periodo a tasso non agevolato a altre Imprese	0,00	0,00	0,00	0,00
U.3.02.09.00.000	Concessione crediti di breve periodo a tasso non agevolato a Istituzioni Sociali Private	0,00	0,00	0,00	0,00
U.3.02.09.01.000	Concessione crediti di breve periodo a tasso non agevolato a Istituzioni Sociali Private	0,00	0,00	0,00	0,00
U.3.02.10.00.000	Concessione crediti di breve periodo a tasso non agevolato all'Unione Europea e al Resto del Mondo	0,00	0,00	0,00	0,00
U.3.02.10.01.000	Concessione crediti di breve periodo a tasso non agevolato all'Unione Europea	0,00	0,00	0,00	0,00
U.3.02.10.02.000	Concessione crediti di breve periodo a tasso non agevolato al Resto del Mondo	0,00	0,00	0,00	0,00
U.3.03.00.00.000	Concessione crediti di medio-lungo termine	0,00	0,00	0,00	0,00
U.3.03.01.00.000	Concessione Crediti di medio-lungo termine a tasso agevolato a Amministrazione Pubbliche	0,00	0,00	0,00	0,00
U.3.03.01.01.000	Concessione Crediti di medio-lungo termine a tasso agevolato a Amministrazioni Centrali	0,00	0,00	0,00	0,00
U.3.03.01.02.000	Concessione Crediti di medio-lungo termine a tasso agevolato a Amministrazioni Locali	0,00	0,00	0,00	0,00

Allegato I) - Previsioni e risultati secondo il piano dei conti

CODIFICA DEL PIANO DEI CONTI	DENOMINAZIONE VOCE del PIANO DEI CONTI	COMPETENZA		CASSA	
		PREVISIONI	RISULTATI	PREVISIONI	RISULTATI
U.3.03.01.03.000	Concessione Crediti di medio-lungo termine a tasso agevolato a Enti di Previdenza	0,00	0,00	0,00	0,00
U.3.03.01.04.000	Concessione Crediti di medio-lungo termine a tasso agevolato a organismi interni e/o unità locali dell'amministrazione	0,00	0,00	0,00	0,00
U.3.03.02.00.000	Concessione Crediti di medio-lungo termine a tasso agevolato a Famiglie	0,00	0,00	0,00	0,00
U.3.03.02.01.000	Concessione Crediti di medio-lungo termine a tasso agevolato a Famiglie	0,00	0,00	0,00	0,00
U.3.03.03.00.000	Concessione Crediti di medio-lungo termine a tasso agevolato a Imprese	0,00	0,00	0,00	0,00
U.3.03.03.01.000	Concessione Crediti di medio-lungo termine a tasso agevolato a imprese controllate	0,00	0,00	0,00	0,00
U.3.03.03.02.000	Concessione Crediti di medio-lungo termine a tasso agevolato a altre imprese partecipate	0,00	0,00	0,00	0,00
U.3.03.03.03.000	Concessione Crediti di medio-lungo termine a tasso agevolato alla Cassa Depositi e Prestiti - SPA	0,00	0,00	0,00	0,00
U.3.03.03.04.000	Concessione Crediti di medio-lungo termine a tasso agevolato a altre Imprese	0,00	0,00	0,00	0,00
U.3.03.04.00.000	Concessione Crediti di medio-lungo termine a tasso agevolato a Istituzioni Sociali Private	0,00	0,00	0,00	0,00
U.3.03.04.01.000	Concessione Crediti di medio-lungo termine a tasso agevolato a Istituzioni Sociali Private	0,00	0,00	0,00	0,00
U.3.03.05.00.000	Concessione Crediti di medio-lungo termine a tasso agevolato all'Unione Europea e al Resto del Mondo	0,00	0,00	0,00	0,00
U.3.03.05.01.000	Concessione Crediti di medio-lungo termine a tasso agevolato all'Unione Europea	0,00	0,00	0,00	0,00
U.3.03.05.02.000	Concessione Crediti di medio-lungo termine a tasso agevolato al Resto del Mondo	0,00	0,00	0,00	0,00
U.3.03.06.00.000	Concessione crediti di medio-lungo termine a tasso non agevolato a Amministrazioni Pubbliche	0,00	0,00	0,00	0,00
U.3.03.06.01.000	Concessione crediti di medio-lungo termine a tasso non agevolato a Amministrazioni Centrali	0,00	0,00	0,00	0,00
U.3.03.06.02.000	Concessione crediti di medio-lungo termine a tasso non agevolato a Amministrazioni Locali	0,00	0,00	0,00	0,00
U.3.03.06.03.000	Concessione crediti di medio-lungo termine a tasso non agevolato a Enti di Previdenza	0,00	0,00	0,00	0,00
U.3.03.06.04.000	Concessione crediti di medio-lungo termine a tasso non agevolato a organismi interni e/o unità locali dell'amministrazione	0,00	0,00	0,00	0,00
U.3.03.07.00.000	Concessione crediti di medio-lungo termine a tasso non agevolato a Famiglie	0,00	0,00	0,00	0,00
U.3.03.07.01.000	Concessione crediti di medio-lungo termine a tasso non agevolato a Famiglie	0,00	0,00	0,00	0,00
U.3.03.08.00.000	Concessione crediti di medio-lungo termine a tasso non agevolato a Imprese	0,00	0,00	0,00	0,00
U.3.03.08.01.000	Concessione crediti di medio-lungo termine a tasso non agevolato a imprese controllate	0,00	0,00	0,00	0,00
U.3.03.08.02.000	Concessione crediti di medio-lungo termine a tasso non agevolato a altre imprese partecipate	0,00	0,00	0,00	0,00
U.3.03.08.03.000	Concessione crediti di medio-lungo termine a tasso non agevolato alla Cassa Depositi e Prestiti - SPA	0,00	0,00	0,00	0,00

Allegato I) - Previsioni e risultati secondo il piano dei conti

CODIFICA DEL PIANO DEI CONTI	DENOMINAZIONE VOCE del PIANO DEI CONTI	COMPETENZA		CASSA	
		PREVISIONI	RISULTATI	PREVISIONI	RISULTATI
U.3.03.08.04.000	Concessione crediti di medio-lungo termine a tasso non agevolato a altre imprese	0,00	0,00	0,00	0,00
U.3.03.09.00.000	Concessione crediti di medio-lungo termine a tasso non agevolato a Istituzioni Sociali Private	0,00	0,00	0,00	0,00
U.3.03.09.01.000	Concessione crediti di medio-lungo termine a tasso non agevolato a Istituzioni Sociali Private	0,00	0,00	0,00	0,00
U.3.03.10.00.000	Concessione crediti di medio-lungo termine a tasso non agevolato all'Unione Europea e al Resto del Mondo	0,00	0,00	0,00	0,00
U.3.03.10.01.000	Concessione crediti di medio-lungo termine a tasso non agevolato all'Unione Europea	0,00	0,00	0,00	0,00
U.3.03.10.02.000	Concessione crediti di medio-lungo termine a tasso non agevolato al Resto del Mondo	0,00	0,00	0,00	0,00
U.3.03.11.00.000	Concessione crediti a Amministrazioni Pubbliche a seguito di escussione di garanzie	0,00	0,00	0,00	0,00
U.3.03.11.01.000	Concessione crediti a Amministrazioni Centrali a seguito di escussione di garanzie	0,00	0,00	0,00	0,00
U.3.03.11.02.000	Concessione crediti a Amministrazioni Locali a seguito di escussione di garanzie	0,00	0,00	0,00	0,00
U.3.03.11.03.000	Concessione crediti a Enti di Previdenza a seguito di escussione di garanzie	0,00	0,00	0,00	0,00
U.3.03.12.00.000	Concessione crediti a Famiglie a seguito di escussione di garanzie	0,00	0,00	0,00	0,00
U.3.03.12.01.000	Concessione crediti a Famiglie a seguito di escussione di garanzie	0,00	0,00	0,00	0,00
U.3.03.13.00.000	Concessione crediti a Imprese a seguito di escussione di garanzie	0,00	0,00	0,00	0,00
U.3.03.13.01.000	Concessione crediti a imprese controllate a seguito di escussione di garanzie	0,00	0,00	0,00	0,00
U.3.03.13.02.000	Concessione crediti a altre imprese partecipate a seguito di escussione di garanzie	0,00	0,00	0,00	0,00
U.3.03.13.03.000	Concessione crediti alla Cassa Depositi e Prestiti - SPA a seguito di escussione di garanzie	0,00	0,00	0,00	0,00
U.3.03.13.04.000	Concessione crediti a altre Imprese a seguito di escussione di garanzie	0,00	0,00	0,00	0,00
U.3.03.14.00.000	Concessione crediti a Istituzioni Sociali Private a seguito di escussione di garanzie	0,00	0,00	0,00	0,00
U.3.03.14.01.000	Concessione crediti a Istituzioni Sociali Private a seguito di escussione di garanzie	0,00	0,00	0,00	0,00
U.3.03.15.00.000	Concessione crediti a Unione Europea e del Resto del Mondo a seguito di escussione di garanzie	0,00	0,00	0,00	0,00
U.3.03.15.01.000	Concessione crediti a Unione Europea a seguito di escussione di garanzie	0,00	0,00	0,00	0,00
U.3.03.15.02.000	Concessione crediti a Resto del Mondo a seguito di escussione di garanzie	0,00	0,00	0,00	0,00
U.3.04.00.00.000	Altre spese per incremento di attività finanziarie	0,00	0,00	0,00	0,00
U.3.04.01.00.000	Incremento di altre attività finanziarie verso Amministrazione Pubbliche	0,00	0,00	0,00	0,00
U.3.04.01.01.000	Incremento di altre attività finanziarie verso Amministrazioni Centrali	0,00	0,00	0,00	0,00
U.3.04.01.02.000	Incremento di altre attività finanziarie verso Amministrazioni Locali	0,00	0,00	0,00	0,00

Allegato I) - Previsioni e risultati secondo il piano dei conti

CODIFICA DEL PIANO DEI CONTI	DENOMINAZIONE VOCE del PIANO DEI CONTI	COMPETENZA		CASSA	
		PREVISIONI	RISULTATI	PREVISIONI	RISULTATI
U.3.04.01.03.000	Incremento di altre attività finanziarie verso Enti di Previdenza	0,00	0,00	0,00	0,00
U.3.04.02.00.000	Incremento di altre attività finanziarie verso Famiglie	0,00	0,00	0,00	0,00
U.3.04.02.01.000	Incremento di altre attività finanziarie verso Famiglie	0,00	0,00	0,00	0,00
U.3.04.03.00.000	Incremento di altre attività finanziarie verso Imprese	0,00	0,00	0,00	0,00
U.3.04.03.01.000	Incremento di altre attività finanziarie verso imprese controllate	0,00	0,00	0,00	0,00
U.3.04.03.02.000	Incremento di altre attività finanziarie verso altre imprese partecipate	0,00	0,00	0,00	0,00
U.3.04.03.03.000	Incremento di altre attività finanziarie versolla Cassa Depositi e Prestiti - SPA	0,00	0,00	0,00	0,00
U.3.04.03.04.000	Incremento di altre attività finanziarie verso altre Imprese	0,00	0,00	0,00	0,00
U.3.04.04.00.000	Incremento di altre attività finanziarie verso Istituzioni Sociali Private	0,00	0,00	0,00	0,00
U.3.04.04.01.000	Incremento di altre attività finanziarie verso Istituzioni Sociali Private	0,00	0,00	0,00	0,00
U.3.04.05.00.000	Incremento di altre attività finanziarie verso UE e Resto del Mondo	0,00	0,00	0,00	0,00
U.3.04.05.01.000	Incremento di altre attività finanziarie verso la UE	0,00	0,00	0,00	0,00
U.3.04.05.02.000	Incremento di altre attività finanziarie verso il Resto del Mondo	0,00	0,00	0,00	0,00
U.3.04.06.00.000	Versamenti ai conti di tesoreria statale (da parte dei soggetti non sottoposti al regime di Tesoreria Unica)	0,00	0,00	0,00	0,00
U.3.04.06.01.000	Versamenti ai conti di tesoreria statale (da parte dei soggetti non sottoposti al regime di Tesoreria Unica)	0,00	0,00	0,00	0,00
U.3.04.07.00.000	Versamenti a depositi bancari	0,00	0,00	0,00	0,00
U.3.04.07.01.000	Versamenti a depositi bancari	0,00	0,00	0,00	0,00
U.3.04.08.00.000	Spese da derivato di ammortamento	0,00	0,00	0,00	0,00
U.3.04.08.01.000	Spese da derivato di ammortamento	0,00	0,00	0,00	0,00
U.4.00.00.00.000	Rimborso Prestiti	393.000,00	392.085,95	393.000,00	392.085,95
U.4.01.00.00.000	Rimborso di titoli obbligazionari	0,00	0,00	0,00	0,00
U.4.01.01.00.000	Rimborso di titoli obbligazionari a breve termine	0,00	0,00	0,00	0,00
U.4.01.01.01.000	Rimborso di titoli obbligazionari a breve termine in valuta domestica	0,00	0,00	0,00	0,00
U.4.01.01.02.000	Rimborso di titoli obbligazionari a breve termine in valuta estera	0,00	0,00	0,00	0,00
U.4.01.02.00.000	Rimborso di titoli obbligazionari a medio-lungo termine	0,00	0,00	0,00	0,00
U.4.01.02.01.000	Rimborso di titoli obbligazionari a medio-lungo termine in valuta domestica	0,00	0,00	0,00	0,00

Allegato I) - Previsioni e risultati secondo il piano dei conti

CODIFICA DEL PIANO DEI CONTI	DENOMINAZIONE VOCE del PIANO DEI CONTI	COMPETENZA		CASSA	
		PREVISIONI	RISULTATI	PREVISIONI	RISULTATI
U.4.01.02.02.000	Rimborso di titoli obbligazionari a medio-lungo termine in valuta estera	0,00	0,00	0,00	0,00
U.4.02.00.00.000	Rimborso prestiti a breve termine	0,00	0,00	0,00	0,00
U.4.02.01.00.000	Rimborso Finanziamenti a breve termine	0,00	0,00	0,00	0,00
U.4.02.01.01.000	Rimborso finanziamenti a breve termine a Amministrazioni Centrali	0,00	0,00	0,00	0,00
U.4.02.01.02.000	Rimborso finanziamenti a breve termine a Amministrazioni Locali	0,00	0,00	0,00	0,00
U.4.02.01.03.000	Rimborso finanziamenti a breve termine a Enti previdenziali	0,00	0,00	0,00	0,00
U.4.02.01.04.000	Rimborso finanziamenti a breve termine a Imprese	0,00	0,00	0,00	0,00
U.4.02.01.05.000	Rimborso finanziamenti a breve termine a altri soggetti	0,00	0,00	0,00	0,00
U.4.02.02.00.000	Chiusura Anticipazioni	0,00	0,00	0,00	0,00
U.4.02.02.01.000	Chiusura Anticipazioni a titolo oneroso	0,00	0,00	0,00	0,00
U.4.02.02.02.000	Chiusura Anticipazioni a titolo non oneroso	0,00	0,00	0,00	0,00
U.4.03.00.00.000	Rimborso mutui e altri finanziamenti a medio lungo termine	393.000,00	392.085,85	393.000,00	392.085,85
U.4.03.01.00.000	Rimborso Mutui e altri finanziamenti a medio lungo termine	393.000,00	392.085,85	393.000,00	392.085,85
U.4.03.01.01.000	Rimborso Mutui e altri finanziamenti a medio lungo termine ad Amministrazioni Centrali	0,00	0,00	0,00	0,00
U.4.03.01.02.000	Rimborso Mutui e altri finanziamenti a medio lungo termine a Amministrazioni Locali	0,00	0,00	0,00	0,00
U.4.03.01.03.000	Rimborso Mutui e altri finanziamenti a medio lungo termine a Enti previdenziali	0,00	0,00	0,00	0,00
U.4.03.01.04.000	Rimborso Mutui e altri finanziamenti a medio lungo termine a Imprese	393.000,00	392.085,85	393.000,00	392.085,85
U.4.03.01.05.000	Rimborso Mutui e altri finanziamenti a medio lungo termine ad altri soggetti con controparte residente	0,00	0,00	0,00	0,00
U.4.03.01.06.000	Rimborso Mutui e altri finanziamenti a medio lungo termine ad altri soggetti con controparte non residente	0,00	0,00	0,00	0,00
U.4.03.02.00.000	Rimborso prestiti da attualizzazione Contributi Pluriennali	0,00	0,00	0,00	0,00
U.4.03.02.01.000	Rimborso prestiti da attualizzazione Contributi Pluriennali	0,00	0,00	0,00	0,00
U.4.04.00.00.000	Rimborso di altre forme di indebitamento	0,00	0,00	0,00	0,00
U.4.04.01.00.000	Rimborso prestiti - Buoni postali	0,00	0,00	0,00	0,00
U.4.04.01.01.000	Rimborso prestiti - Buoni postali	0,00	0,00	0,00	0,00
U.4.04.02.00.000	Rimborso Prestiti - Leasing finanziario	0,00	0,00	0,00	0,00
U.4.04.02.01.000	Rimborso Prestiti - Leasing finanziario	0,00	0,00	0,00	0,00

Allegato I) - Previsioni e risultati secondo il piano dei conti

CODIFICA DEL PIANO DEI CONTI	DENOMINAZIONE VOCE del PIANO DEI CONTI	COMPETENZA		CASSA	
		PREVISIONI	RISULTATI	PREVISIONI	RISULTATI
U.4.04.03.00.000	Rimborso Prestiti - Operazioni di cartolarizzazione	0,00	0,00	0,00	0,00
U.4.04.03.01.000	Rimborso Prestiti - Operazioni di cartolarizzazione	0,00	0,00	0,00	0,00
U.4.04.04.00.000	Rimborso prestiti - Derivati	0,00	0,00	0,00	0,00
U.4.04.04.01.000	Rimborso prestiti - Derivati	0,00	0,00	0,00	0,00
U.4.04.05.00.000	Versamenti al Fondo di ammortamento titoli	0,00	0,00	0,00	0,00
U.4.04.05.01.000	Versamenti al Fondo di ammortamento titoli	0,00	0,00	0,00	0,00
U.4.05.00.00.000	Fondi per rimborso prestiti	0,00	0,00	0,00	0,00
U.4.05.01.00.000	Fondo per il D.L. n. 35/2013 e successive modificazioni e rifinanziamenti	0,00	0,00	0,00	0,00
U.4.05.01.01.000	Fondo per il D.L. n. 35/2013 e successive modificazioni e rifinanziamenti	0,00	0,00	0,00	0,00
U.4.05.99.00.000	Altri fondi per rimborso prestiti	0,00	0,00	0,00	0,00
U.4.05.99.01.000	Altri fondi per rimborso prestiti	0,00	0,00	0,00	0,00
U.5.00.00.00.000	Chiusura Anticipazioni ricevute da istituto tesoriere/cassiere	14.000.000,00	11.774.259,17	15.524.698,86	10.385.079,73
U.5.01.00.00.000	Chiusura Anticipazioni ricevute da istituto tesoriere/cassiere	14.000.000,00	11.774.259,17	15.524.698,86	10.385.079,73
U.5.01.01.00.000	Chiusura Anticipazioni ricevute da istituto tesoriere/cassiere	14.000.000,00	11.774.259,17	15.524.698,86	10.385.079,73
U.5.01.01.01.000	Chiusura Anticipazioni ricevute da istituto tesoriere/cassiere	14.000.000,00	11.774.259,17	15.524.698,86	10.385.079,73
U.6.00.00.00.000	Scarti di emissione di titoli emessi dall'amministrazione	0,00	0,00	0,00	0,00
U.6.01.00.00.000	Scarti di emissione di titoli emessi dall'amministrazione	0,00	0,00	0,00	0,00
U.6.01.01.00.000	Scarti di emissione di titoli emessi dall'amministrazione	0,00	0,00	0,00	0,00
U.6.01.01.01.000	Scarti di emissione di titoli emessi dall'amministrazione	0,00	0,00	0,00	0,00
U.7.00.00.00.000	Uscite per conto terzi e partite di giro	7.580.500,00	2.404.004,38	7.987.110,30	2.355.995,22
U.7.01.00.00.000	Uscite per partite di giro	7.313.500,00	2.382.393,37	7.365.124,11	2.324.096,25
U.7.01.01.00.000	Versamenti di altre ritenute	0,00	577.569,28	1.530.673,76	575.135,30
U.7.01.01.01.000	Versamento della ritenuta del 4% sui contributi pubblici	0,00	0,00	0,00	0,00
U.7.01.01.02.000	Versamento delle ritenute per scissione contabile IVA (split payment)	0,00	577.540,92	847.173,76	575.106,94
U.7.01.01.99.000	Versamento di altre ritenute n.a.c.	0,00	28,36	683.500,00	28,36
U.7.01.02.00.000	Versamenti di ritenute su Redditi da lavoro dipendente	3.133.500,00	1.567.603,96	1.654.450,35	1.550.472,04
U.7.01.02.01.000	Versamenti di ritenute erariali su Redditi da lavoro dipendente riscosse per conto terzi	2.150.000,00	976.647,34	1.350.350,29	969.195,94

Allegato I) - Previsioni e risultati secondo il piano dei conti

CODIFICA DEL PIANO DEI CONTI	DENOMINAZIONE VOCE del PIANO DEI CONTI	COMPETENZA		CASSA	
		PREVISIONI	RISULTATI	PREVISIONI	RISULTATI
U.7.01.02.02.000	Versamenti di ritenute previdenziali e assistenziali su Redditi da lavoro dipendente riscosse per conto terzi	683.500,00	378.114,03	0,00	368.433,51
U.7.01.02.99.000	Altri versamenti di ritenute al personale dipendente per conto di terzi	300.000,00	212.842,59	304.100,06	212.842,59
U.7.01.03.00.000	Versamenti di ritenute su Redditi da lavoro autonomo	100.000,00	25.020,41	100.000,00	20.017,19
U.7.01.03.01.000	Versamenti di ritenute erariali su Redditi da lavoro autonomo per conto terzi	100.000,00	25.020,41	100.000,00	20.017,19
U.7.01.03.02.000	Versamenti di ritenute previdenziali e assistenziali su Redditi da lavoro autonomo per conto terzi	0,00	0,00	0,00	0,00
U.7.01.03.99.000	Altri versamenti di ritenute al personale con contratto di lavoro autonomo per conto di terzi	0,00	0,00	0,00	0,00
U.7.01.04.00.000	Trasferimento di risorse dalla gestione ordinaria alla gestione sanitaria della Regione	0,00	0,00	0,00	0,00
U.7.01.04.01.000	Destinazione di risorse regionali per il finanziamento aggiuntivo della Sanità - per equilibri di sistema	0,00	0,00	0,00	0,00
U.7.01.04.02.000	Destinazione di risorse regionali per il finanziamento aggiuntivo della Sanità - quota manovra per equilibri di sistema	0,00	0,00	0,00	0,00
U.7.01.04.99.000	Destinazione di risorse regionali per il finanziamento aggiuntivo della Sanità n.a.c.	0,00	0,00	0,00	0,00
U.7.01.99.00.000	Altre uscite per partite di giro	4.080.000,00	212.198,72	4.080.000,00	178.471,72
U.7.01.99.01.000	Spese non andate a buon fine	0,00	0,00	0,00	0,00
U.7.01.99.02.000	Chiusura anticipazioni sanità della tesoreria statale	0,00	0,00	0,00	0,00
U.7.01.99.03.000	Costituzione fondi economici e carte aziendali	80.000,00	54.228,00	80.000,00	20.500,00
U.7.01.99.04.000	Integrazione disponibilità dal conto sanità al conto non sanità della Regione	0,00	0,00	0,00	0,00
U.7.01.99.05.000	Integrazione disponibilità dal conto non sanità al conto sanità della Regione	0,00	0,00	0,00	0,00
U.7.01.99.06.000	Uscite derivanti dalla gestione degli incassi vincolati degli enti locali	0,00	150.637,23	4.000.000,00	157.971,72
U.7.01.99.99.000	Altre uscite per partite di giro n.a.c.	4.000.000,00	7.334,49	0,00	0,00
U.7.02.00.00.000	Uscite per conto terzi	267.000,00	21.611,01	621.986,19	31.898,97
U.7.02.01.00.000	Acquisto di beni e servizi per conto terzi	5.000,00	0,00	5.000,00	0,00
U.7.02.01.01.000	Acquisto di beni per conto di terzi	0,00	0,00	0,00	0,00
U.7.02.01.02.000	Acquisto di servizi per conto di terzi	5.000,00	0,00	5.000,00	0,00
U.7.02.02.00.000	Trasferimenti per conto terzi a Amministrazioni pubbliche	0,00	0,00	0,00	0,00
U.7.02.02.01.000	Trasferimenti per conto terzi a Amministrazioni Centrali	0,00	0,00	0,00	0,00
U.7.02.02.02.000	Trasferimenti per conto terzi a Amministrazioni Locali	0,00	0,00	0,00	0,00
U.7.02.02.03.000	Trasferimenti per conto terzi a Enti di Previdenza	0,00	0,00	0,00	0,00

Allegato I) - Previsioni e risultati secondo il piano dei conti

CODIFICA DEL PIANO DEI CONTI	DENOMINAZIONE VOCE del PIANO DEI CONTI	COMPETENZA		CASSA	
		PREVISIONI	RISULTATI	PREVISIONI	RISULTATI
U.7.02.03.00.000	Trasferimenti per conto terzi a Altri settori	180.000,00	585,00	518.997,15	3.622,26
U.7.02.03.01.000	Trasferimenti per conto terzi a Famiglie	0,00	0,00	0,00	0,00
U.7.02.03.02.000	Trasferimenti per conto terzi a Imprese	180.000,00	585,00	518.997,15	3.622,26
U.7.02.03.03.000	Trasferimenti per conto terzi a Istituzioni Sociali Private	0,00	0,00	0,00	0,00
U.7.02.03.04.000	Trasferimenti per conto terzi all'Unione Europea e al Resto del Mondo	0,00	0,00	0,00	0,00
U.7.02.04.00.000	Depositi di/prezzo terzi	82.000,00	21.026,01	97.989,04	28.159,01
U.7.02.04.01.000	Costituzione di depositi cauzionali o contrattuali presso terzi	30.000,00	18.042,00	32.450,00	24.975,00
U.7.02.04.02.000	Restituzione di depositi cauzionali o contrattuali di terzi	52.000,00	2.984,01	65.539,04	3.184,01
U.7.02.05.00.000	Versamenti di imposte e tributi riscosse per conto terzi	0,00	0,00	0,00	0,00
U.7.02.05.01.000	Versamenti di imposte e tasse di natura corrente riscosse per conto di terzi	0,00	0,00	0,00	0,00
U.7.02.05.02.000	Versamenti di imposte in conto capitale riscosse per conto di terzi	0,00	0,00	0,00	0,00
U.7.02.99.00.000	Altre uscite per conto terzi	0,00	0,00	0,00	117,70
U.7.02.99.99.000	Altre uscite per conto terzi n.a.c.	0,00	0,00	0,00	117,70

TABELLA

DEI PARAMETRI DI RILEVAZIONE DELLE CONDIZIONI DI DEFICITARIETA' (DECRETO 18 FEBBRAIO 2013)

1) Valore negativo del risultato contabile di gestione superiore in termini di valore assoluto al 5 per cento rispetto alle entrate correnti (a tali fini al risultato contabile si aggiunge l'avanzo di amministrazione utilizzato per le spese di investimento)	<input type="checkbox"/> SI	<input checked="" type="checkbox"/> NO
2) Volume dei residui attivi di nuova formazione provenienti dalla gestione di competenza e relativi ai titoli I e III, con l'esclusione delle risorse a titolo di fondo sperimentale di riequilibrio di cui all'articolo 2 del decreto legislativo n. 23 del 2011 o di fondo di solidarietà di cui all'articolo 1, comma 380 della legge 24 dicembre 2013 n. 228, superiori al 42 per cento rispetto ai valori di accertamento delle entrate dei medesimi titoli I e III esclusi gli accertamenti delle predette risorse a titolo di fondo sperimentale di riequilibrio o di fondo di solidarietà	<input checked="" type="checkbox"/> SI	<input type="checkbox"/> NO
3) Ammontare dei residui attivi provenienti dalla gestione dei residui attivi e di cui al titolo I e al titolo III superiore al 65 per cento, ad esclusione eventuali residui da risorse a titolo di fondo sperimentale di riequilibrio di cui all'articolo 2 del decreto legislativo n. 23 o di fondo di solidarietà di cui all'articolo 1 comma 380 della legge 24 dicembre 2013 n. 228, rapportata agli accertamenti della gestione di competenza delle entrate dei medesimi titoli I e III ad esclusione degli accertamenti delle predette risorse a titolo di fondo sperimentale di riequilibrio o di fondo di solidarietà	<input type="checkbox"/> SI	<input checked="" type="checkbox"/> NO
4) Volume dei residui passivi complessivi provenienti dal titolo I superiore al 40 per cento degli impegni della medesima spesa corrente	<input type="checkbox"/> SI	<input checked="" type="checkbox"/> NO
5) Esistenza di procedimenti di esecuzione forzata superiore allo 0,5 per cento delle spese correnti anche se non hanno prodotto vincoli a seguito delle disposizioni di cui all'articolo 159 dei tuoei	<input type="checkbox"/> SI	<input checked="" type="checkbox"/> NO
6) volume complessivo delle spese di personale a vario titolo rapportato al volume complessivo delle entrate correnti desumibili dai titoli I, II e III superiore al 40 per cento per i comuni inferiori a 5.000 abitanti, superiore al 39 per cento per i comuni da 5.000 a 29.999 abitanti e superiore al 38 per cento per i comuni oltre i 29.999 abitanti; tale valore è calcolato al netto dei contributi regionali nonché di altri enti pubblici finalizzati a finanziare spese di personale per cui il valore di tali contributi va detratto sia al numeratore che al denominatore del parametro	<input type="checkbox"/> SI	<input checked="" type="checkbox"/> NO
7) Consistenza dei debiti di finanziamento non assistiti da contribuzioni superiore al 150 per cento rispetto alle entrate correnti per gli enti che presentano un risultato contabile di gestione positivo e superiore al 120 per cento per gli enti che presentano un risultato contabile di gestione negativo, fermo restando il rispetto del limite di indebitamento di cui all'articolo 204 del tuoei con le modifiche di cui di cui all'art. 8, comma 1 della legge 12 novembre 2011, n. 183, a decorrere dall'1 gennaio 2012	<input type="checkbox"/> SI	<input checked="" type="checkbox"/> NO
8) Consistenza dei debiti fuori bilancio riconosciuti nel corso dell'esercizio superiore all'1 per cento rispetto ai valori di accertamento delle entrate correnti, fermo restando che l'indice si considera negativo ove tale soglia venga superata in tutti gli ultimi tre esercizi	<input checked="" type="checkbox"/> SI	<input type="checkbox"/> NO

TABELLA

DEI PARAMETRI DI RILEVAZIONE DELLE CONDIZIONI DI DEFICITARIETA' (DECRETO 18 FEBBRAIO 2013)

finanziari

- 9) Eventuale esistenza al 31 dicembre di anticipazioni di tesoreria non rimborsate superiori al 5 per cento rispetto alle entrate correnti
- 10) Ripiano squilibri in sede di provvedimento di salvaguardia di cui all'art. 193 del tuoeel con misure di alienazione di beni patrimoniali e/o avanzo di amministrazione superiore al 5% dei valori della spesa corrente, fermo restando quanto previsto dall'articolo 1, commi 443 e 444 della legge 24 dicembre 2012 n. 228 a decorrere dall'1 gennaio 2013; ove sussistano i presupposti di legge per finanziare il riequilibrio in più esercizi finanziari, viene considerato al numeratore del parametro l'intero importo finanziato con misure di alienazione di beni patrimoniali, oltre che di avanzo di amministrazione, anche se destinato a finanziare lo squilibrio nei successivi esercizi finanziari

<input checked="" type="checkbox"/> SI	<input type="checkbox"/> NO
<input type="checkbox"/> SI	<input checked="" type="checkbox"/> NO

ALLEGATO

SCHEMA TIPO DEL PROSPETTO

(Denominazione dell'ente) **COMUNE DI ACIGASTELLO**
Provincia di **Provincia di Catania**

**ELENCO DELLE SPESE DI RAPPRESENTANZA
SOSTENUTE DAGLI ORGANI DI GOVERNO DELL'ENTE
NELL'ANNO 2017**

(articolo 16, comma 26, del decreto legge 13 agosto 2011, n. 138)



Delibera di approvazione regolamento n. _____ del _____

(Indicare gli estremi del regolamento dell'ente (se risulti adottato) che disciplina le spese di rappresentanza)


SPESE DI RAPPRESENTANZA SOSTENUTE NELL'ANNO 20 17

1

Descrizione dell'oggetto della spesa	Occasione in cui la spesa è stata sostenuta	Importo della spesa (euro)
ACQUISTO PIANTE ORNAMENTALI	RIPRISTINO PIANTE STANZA DEL SINDACO A SEBUIO IN GENNIO DEL 2016	188,00
PORONE DI ALLORO	GIORNATA NAZIONALE DELLE FORZE ARMATE	440,00
Totale delle spese sostenute		628,00

DATA 18 LUG 2018

IL SEGRETARIO DELL'ENTE

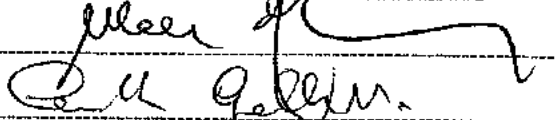





IL RESPONSABILE DEL SERVIZIO FINANZIARIO



L'ORGANO DI REVISIONE ECONOMICO FINANZIARIO²

(1) Ai fini dell'elencazione si richiamano i seguenti principi e criteri generali desunti dal consolidato orientamento della giurisprudenza:

- stretta correlazione con le finalità istituzionali dell'ente;
- sussistenza di elementi che richiedano una proiezione esterna delle attività dell'ente per il migliore perseguimento dei propri fini istituzionali;
- rigorosa motivazione con riferimento allo specifico interesse istituzionale perseguito, alla dimostrazione del rapporto tra l'attività dell'ente e la spesa erogata, nonché alla qualificazione del soggetto destinatario dell'occasione della spesa;
- rispondenza a criteri di ragionevolezza e di congruità rispetto ai fini.

(2) E' richiesta la sottoscrizione di almeno due componenti del collegio, sempreché il regolamento di contabilità non preveda la presenza di tutti i componenti per il funzionamento, ovvero dell'unico revisore nei casi in cui l'organo sia costituito da un solo revisore.

ACIAMBIENTE S.p.a.

Società partecipata dal Comune: ACIAMBIENTE S.p.a. In liquidazione
Quota di partecipazione: 11,34%

L'importo dei crediti/debiti risultanti alla data del 31/12/2017 risultanti dalla contabilità aziendale della società, così come comunicati dal Liquidatore della società con nota prot. n. 12818 del 28/3/2018, è indicato nella sottostante tabella:
Risultanze della società Aciambiente s.p.a. (al netto dell'IVA).

Credito	Debito
€ 26.607,77	0

L'importo dei crediti/debiti risultanti alla data del 31/12/2017 dalla contabilità dell'Ente (rendiconto di gestione 2017) sono i seguenti

	€ 22.680,00
--	-------------

Si evidenzia una differenza tra le scritture contabili dell'Ente e le scritture contabili della società - pari ad € 1.061,72. Si precisa che:

- la somma di € 22.680,00 risulta già pagate nel corso del 2018;
- nella contabilità dell'Ente risultano ancora impegni di spesa (assunti prima del 2017 e re-imputati nel 2018) per un totale di € 54.124 (cap. 1501 - imp.n. 59/2016, n. 2318/2016, n. 9193/2016).
- l'U.T.C. ha in corso una corrispondenza con Aciambiente s.p.a. In liquidazione in relazione all'effettivo debito vantato dalla società (si allega copia delle note prot. n. 39533 del 23/10/2017 e prot. n. 13515 del 03/4/2018).

IL RESPONSABILE DEL SERVIZIO FINANZIARIO
Dott. Claudio Galli



ASSEVERAZIONE DEL COLLEGIO DEI REVISORI DEI CONTI

Lo scrivente Collegio dei Revisori del Comune di Aci Castello assevera, in ottemperanza all'art.6, comma 4, del D.L.95/2012.


Aci Castello, li

Collegio dei Revisori dei Conti

dott. Marco Imbrogiano

dott.ssa Concetta Gallipoli

dott. Elisa Bonarrigo



Consorzio D'ambito Territoriale Ottimale Catania Acque in liquidazione

Società partecipata dal Comune: Consorzio A.T.O. Catania Acque in liquidazione
Quota di partecipazione: 1,486%

L'importo dei crediti/debiti risultanti alla data del 31/12/2017 risultanti dalla contabilità aziendale della società, così come comunicati dal presidente del collegio dei revisori del Consorzio con pec prot. n. 12498 del 26/3/2018 è indicato nella sottostante tabella:

Credito	Debito
€ 24.964,80	0

L'importo dei crediti/debiti risultanti alla data del 31/12/2017 dalla contabilità dell'Ente (rendiconto di gestione 2017) sono i seguenti:

Credito	Debito
0	€ 17.832,00

La differenza pari a € 7.132,80 è dovuta al fatto che l'impegno di spesa n. 9336/2016 è stato re-imputato nel 2018 (quindi in realtà vi è copertura alla spesa). L'impegno copre anche la quota dell'Assemblea Territoriale Idrica Catania per come illustrato nella predetta nota prot. n. 12498 del 26/3/2018 inviata dal presidente del collegio dei revisori.

Aci Castello ,

IL RESPONSABILE DEL SERVIZIO FINANZARIO
Dott. Claudio Galli



ASSEVERAZIONE DEL COLLEGIO DEI REVISORI DEI CONTI

Lo scrivente Collegio dei Revisori del Comune di Aci Castello assevera, in ottemperanza all'art.6, comma 4, del D.L.95/2012.


Aci Castello , li

Collegio dei Revisori dei Conti

dott. Marco Imbrogiano

dott.ssa Concetta Gallipoli

dott. Elisa Bonarrigo



Società A.G.T. Servizi Pubblici Locali S.R.L. (alienazione in data 04/7/2017)

Società partecipata dal Comune:

Società A.G.T. Servizi Pubblici S.R.L.
Quota di partecipazione: 11,34%

L'importo dei crediti/debiti risultanti alla data del 31/12/2017 risultanti dalla contabilità aziendale della società, così come comunicati dal liquidatore della AGT Servizi Pubblici Locali SRL con pec prot. n. 33283 del 30/8/2018 è indicato nella sottostante tabella:

Risultanze della AGT Servizi Pubblici Locali SRL

Credito	Debito
0	0


L'importo dei crediti/debiti risultanti alla data del 31/12/2016 dalla contabilità dell'Ente (rendiconto di gestione 2016) sono i seguenti:

Credito	Debito
0	0

Si precisa che, con il piano operativo di razionalizzazione delle società e delle partecipazioni societarie possedute dall'Ente - approvato con Determina sindacale n. 61 del 21/03/2015 - è stata avviata la procedura di dismissione della partecipazione nella società AGT Servizi Pubblici Locali SRL, conclusasi il 04/7/2017 con l'alienazione della citata società.

Aci Castello ,

IL RESPONSABILE DEL SERVIZIO FINANZARIO
Dott. Claudio Galli



ASSEVERAZIONE DEL COLLEGIO DEI REVISORI DEI CONTI

Lo scrivente Collegio dei Revisori del Comune di Aci Castello assevera, in ottemperanza all'art.6, comma 4, del D.L.95/2012.

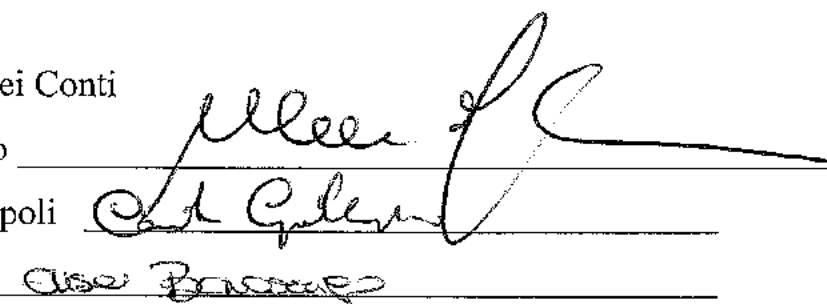
Aci Castello , li

Collegio dei Revisori dei Conti

dott. Marco Imbrogiano

dott.ssa Concetta Gallipoli

dott. Elisa Bonarrigo



[REDACTED]

Società partecipata dal Comune: S.R.R. Catania Area Metropolitana S.C.P.A.
Quota di partecipazione: 2,37%

L'importo dei crediti/debiti risultanti alla data del 31/12/2017 risultanti dalla contabilità aziendale della società, così come asseverati dal collegio sindacale della società (nota pec prot n. 26055 del 02/7/2018), è indicato nella sottostante tabella:

Risultanze della società S.R.R. Catania Area Metropolitana S.C.P.A.

Credito	Debito
per quote consortili € 4.317,98	0

L'importo dei crediti/debiti risultanti alla data del 31/12/2017 dalla contabilità dell'Ente (rendiconto di gestione 2017) sono i seguenti:

Credito	Debito
0	4317,52

Tale differenza di € 0,46 tra le scritture contabili dell'Ente e le scritture contabili della società trova ampia spiegazione nella nota prot. n. 29624 del 25/7/2018 che l'U.T.C. Area 4° ha inviato alla suddetta società e che si allega alla presente.

IL RESPONSABILE DEL SERVIZIO FINANZIARIO
Dott. Claudio Galli



ASSEVERAZIONE DEL COLLEGIO DEI REVISORI DEI CONTI


Lo scrivente Collegio dei Revisori del Comune di Aci Castello assevera, in ottemperanza all'art.6, comma 4, del D.L.95/2012.
Aci Castello , li

Collegio dei Revisori dei Conti

dott. Marco Imbrogiano

dott.ssa Concetta Gallipoli

dott. Elisa Bonarrigo



COMUNE DI ACI CASTELLO

Nota informativa ex art.6, c.4, D.L.95/2012

L'art.6, comma 4, del D.L.95/2012, recante disposizioni urgenti per la revisione della spesa pubblica, convertito con modificazioni, dalla Legge n.135/2012, ha stabilito che, a decorrere dall'esercizio finanziario 2012, i Comuni e le Province devono allegare al rendiconto della gestione una nota informativa contenente la verifica dei crediti e debiti reciproci tra l'Ente e le Società partecipate.

La predetta nota, asservata dall'organo di revisione, evidenzia analiticamente eventuali discordanze e ne fornisce la motivazione; in tal caso il Comune adotta senza indugio, e comunque non oltre il termine dell'esercizio finanziario in corso, i provvedimenti necessari ai fini della riconciliazione delle partite debitorie e creditorie.

La presente nota informativa e' allegata al rendiconto della gestione dell'esercizio finanziario 2017.

Dalla verifica in oggetto, sono emerse le seguenti risultanze:

Società A.G.T. Multiservizi S.R.L.

Società partecipata dal Comune: Società A.G.T. Multiservizi S.R.L.

Quota di partecipazione: 20%

L'importo dei crediti/debiti risultanti alla data del 31/12/2017 risultanti dalla contabilità aziendale della società, così come comunicati dal revisore unico della AGT Multiservizi s.r.l. con pec del 06/03/2018 prot. n. 9423 indicato nella sottostante tabella:

Risultanze della società A.G.T. Multiservizi SRL

Credito	167278,43
Debito	0

L'importo dei crediti/debiti risultanti alla data del 31/12/2017 dalla contabilità dell'Ente (rendiconto di gestione 2017) sono i seguenti:


Credito	0
Debito	28633,87

La differenza tra € 167.278,43 e € 28.633,87 pari ad € 138.644,56 è relativa alle fatture non liquide ed esigibili. Come meglio evidenziato nell'allegato prospetto denominato "Fatture AGT Multiservizi s.r.l.", le restanti fatture (per un totale di € 101.745,38) risultano contestate dall'U.T.C. e, quindi, non risulta predisposto alcun

atto di liquidazione. Su di esse la A.G.T. Multiservizi s.r.l. ha calcolato gli interessi di mora e ha emesso le relative fatture (per un importo pari a € 36.899,18). Sommando € 101.745,38 ed € 36.899,18, si giunge al totale di € 138.644,56 .
Si precisa, comunque, che l'importo complessivo delle fatture non pagate risulta assicurata per intero la copertura finanziaria: i riferimenti degli impegni contabili sono indicati nella parte centrale del predetto prospetto allegato (TOTALE impegni).
Nessun credito vanta l'Ente nei confronti della società partecipata.

IL RESPONSABILE DEL SERVIZIO FINANZIARIO

Dott. Claudio Galli



ASSEVERAZIONE DEL COLLEGIO DEI REVISORI DEI CONTI

Lo scrivente Collegio dei Revisori del Comune di Aci Castello assevera, in

ottemperanza all'art.6, comma 4, del D.L.95/2012.


Aci Castello, lì

Collegio dei Revisori dei Conti

dott. Marco Imbrogiano

dott.ssa Concetta Gallipoli

dott. Elisa Bonarrigo



COMUNE DI ACICASTELLO
CITTÀ METROPOLITANA DI CATANIA



AREA II
SERVIZI ALLA PERSONA, CULTURALI E RICREATIVI, P.I.

prot.


del

Oggetto: Conto Consuntivo 2017

Al Responsabile Area III[^]
SEDE

Si trasmette in allegato il conto consuntivo anno 2017 in riferimento al conto di gestione degli agenti contabili anno 2017 dell'entrate del Castello Normanno.

Il Capo della II Area
Dott. Alfredo D'Urso



COMUNE DI ACI CASTELLO
Comune di Acicastello
Protocollo N.0005449/2018 del 06/02/2018

COMUNE DI ACI CASTELLO
Prospetto Incassi Castello / Museo
Dal 01 Gennaio 2017 al 31 Dicembre 2017


Gennaio	€. 3.817,50	1°) PROVV / E. N.245 di €3.817,50 proventi visite Castello dal 01/01/2017 al 31/01/2017	1°) Ricevuta di versamento – bolletta n.419 del 06/02/2017 di €3.817,50 della banca "Credito Siciliano"
Febbraio	€. 3.903,50	1°) PROVV / E. N.967 di €3.903,50 proventi visite Castello dal 01/02/2017 al 28/02/2017	1°) Ricevuta di versamento– bolletta n.1561 del 03/05/2017 di €3.903,50 della banca "Credito Siciliano"
Marzo	€. 6.485,50	1°) PROVV / E. N. 968 di € 2.945,50 proventi visite Castello dal 01/03/2017 al 15/03/2017 2°) PROVV / E. N. 969 di € 3.540,00 proventi visite Castello dal 16/03/2017 al 31/03/2017	1°) Ricevuta di versamento– bolletta n. 1562 del 03/05/2017 di € 2.945,50 della banca "Credito Siciliano" 2°) Ricevuta di versamento– bolletta n. 1563 del 03/05/2017 di € 3.540,00 della banca "Credito Siciliano"
Aprile	€. 16,224,00	1°) PROVV / E. N. 970 di €4.620,00 proventi visite Castello dal 01/04/2017 al 12/04/2017 2°) PROVV /E N.971 di € 4.692,00 proventi visite Castello dal 13/04/2017 al 21/04/2017 3°) PROVV /E N.972 di € 4.660,00 proventi visite Castello dal 14/04/2017 al 27/04/2017 4°) PROVV /E N.973 di € 2.250,00 proventi visite Castello dal 28/04/2017 al 30/04/2017	1°) Ricevuta di versamento – bolletta n. 1564 del 03/05/2017 di € 4.620,00 della banca "Credito Siciliano" 2°) Ricevuta di versamento – bolletta n. 1565 del 03/05/2017 di € 4.692,00 della banca "Credito Siciliano" 3°) Ricevuta di versamento – bolletta n. 1566 del 03/05/2017 di € 4.660,00 della banca "Credito Siciliano" 4°) Ricevuta di versamento – bolletta n. 1567 del 03/05/2017 di € 2.250,00 della banca "Credito Siciliano"
Maggio	€. 15.667,00	1°) PROVV / E. N.1353 di € 4.555,50 proventi visite Castello dal. 01/05/2017 al 07/05/2017 2°) PROVV / E. N.1354 di € 4.873,00 proventi visite Castello dal 08/05/2017 al 17/05/2017 3°) PROVV /E N.1355 di € 4.748,50 proventi visite Castello dal 18/05/2017 al 27/05/2017 4°)PROVV /E N.1356 di €1.489,50 proventi visite Castello dal 28/05/2017 al 31/05/2017	1°) Ricevuta di versamento – bolletta n.2222 del 20/06/2017 di € 4.555,50 della banca "Credito Siciliano 2°) Ricevuta di versamento – bolletta n. 2223 del 20/06/2017 di € 4.873,00 della banca "Credito Siciliano" 3°) Ricevuta di versamento – bolletta n. 2224 del 20/06/2017 di € 4.748,50 della banca "Credito Siciliano" 4°) Ricevuta di versamento – bolletta n. 2225 del 20/06/2017 di € 1.489,50 della banca "Credito Siciliano"
Giugno	€. 8.374,50	1°) PROVV / E. N. 1357 di € 4.238,00 proventi visite Castello dal 01/06/2017 al 13/06/2017 2°) PROVV / E. N. 1869 di € 4.136,50 proventi visite Castello dal 14/06/2017 al 30/06/2017	1°) Ricevuta di versamento – bolletta n.2226 del 20/06/2017 di € 4.238,00 della banca "Credito Siciliano" 2°) Ricevuta di versamento – bolletta n.3006 del 01/08/2017 di € 4.135,50 dalla banca "Credito Siciliano"

Luglio	€ 8.597,00	1°) PROVV / E N 1866 di € 3.838,50 proventi visite Castello dal 01/7/2017 al 16/07/2017 2°) PROVV / E N 1867 di € 4.758,50 proventi visite Castello dal 17/07/2017 al 30/07/2017	1°) Ricevuta di versamento – bolletta n.3003 del 01/08/2017 di € 3.838,50 della banca "Credito Siciliano" 2°) Ricevuta di versamento – bolletta n.3004 del 01/08/2017 di € 4.758,50,00 dalla banca "Credito Siciliano"
Agosto	€ 15.332,00	1°) PROVV / E N 2321 di € 4.361,00 proventi visite Castello dal 05/08/2017 al 13/08/2017 2°) PROVV / E N 2322 di € 4.643,50 proventi visite Castello dal 14/08/2017 al 19/08/2017 3°) PROVV / E N 2323 di € 4.925,50 proventi visite Castello dal 20/08/2017 al 27/08/2017 4°) PROVV / E N 2324 di € 1.402,00 proventi visite Castello dal 28/08/2017 al 31/08/2017	1°) Ricevuta di versamento – bolletta n.3647 del 15/09/2017 di € 4.361,00 della banca "Credito Siciliano" 2°) Ricevuta di versamento – bolletta n.3648 del 15/09/2017 di € 4.643,50 dalla banca "Credito Siciliano" 3°) Ricevuta di versamento – bolletta n.3649 del 15/09/2017 di € 4.925,50 dalla banca "Credito Siciliano" 4°) Ricevuta di versamento – bolletta n.3650 del 15/09/2017 di € 1.402,00 dalla banca "Credito Siciliano"
Settembre	€ 11.060,00	1°) PROVV / E N 2325 di € 3.547,50 proventi visite Castello dal 1/09/2017 al 10/09/2017 2°) PROVV / E N 2923 di € 3.954,00 proventi visite Castello dal 11/09/2017 al 21 /09/2017 3°) PROVV / E N 2922 di € 3.558,50 proventi visite Castello dal 22/09/2017 al 30/09/2017	1°) Ricevuta di versamento – bolletta n. 3651 del 15/09/2017 di € 3.547,50 dalla banca "Credito Siciliano" 2°) Ricevuta di versamento – bolletta n.4617 del 15/11 /2017 di € 3.954,00 dalla banca "Credito Siciliano" 3°) Ricevuta di versamento – bolletta n.4616 del 15/11 /2017 di € 3.558,50 dalla banca "Credito Siciliano"
Ottobre	€ 10.939,00	1°) PROVV / E N 2921 di € 3.675,00 proventi visite Castello dal 01/10/2017 al 09/10/2017 2°) PROVV / E N 2920 di € 3.184,00 proventi visite Castello dal 10/10/2017 al 20/10/2017 3°) PROVV / E N 2924 di € 4.080,00 proventi visite Castello dal 21/10/2017 al 31/10/2017	1°) Ricevuta di versamento – bolletta n. 4615 del 15/11 /2017 di € 3.675,00 dalla banca "Credito Siciliano" 2°) Ricevuta di versamento – bolletta n.4614 del 15/11 /2017 di € 3.184,00 dalla banca "Credito Siciliano" 3°) Ricevuta di versamento – bolletta n.4618 del 15/11 /2017 di € 4.080,00 dalla banca "Credito Siciliano"
Novembre	€ 4.130,50	1°) PROVV / E N 3162 di € 4.130,50 proventi visite Castello dal 01/11/2017 al 30/11/2017	1°) Ricevuta di versamento – bolletta n.4980 del 05/12/2017 di € 4.130,50 dalla banca "Credito Siciliano"
Dicembre	€ 5.213,00	1°) PROVV / E N 46 di € 2.524,00 proventi visite Castello dal 01/12/2017 al 20/12/2017 2°) PROVV / E N 47 di € 2.689,00 proventi visite Castello dal 21/12/2017 al 31/12/2017	1°) Ricevuta di versamento – bolletta n. 46 del 09/ 01/2018 di € 2.524,00 dalla banca "Credito Siciliano" 2°) Ricevuta di versamento – bolletta n. 47 del 09/ 01/2018 di € 2.689,00 dalla banca "Credito Siciliano"

TOTALE € 109,744,00

ADDETTO
REBECCA AGATA

Il Responsabile della II^a Area
Dott. DIURSO Alfredo




COMUNE DI ACI CASTELLO
UFFICIO ECONOMATO

Al Capo Area 3^
Dott. Galli Claudio

Oggetto: Trasmissione Conto di gestione 2017.

Per gli adempimenti di competenza si trasmette in allegato il CONTO DI GESTIONE ANNO 2017.

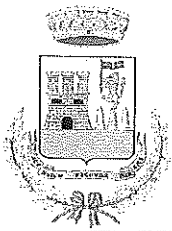
Il Capo Area 3^



L'Economo Com.le

[Handwritten signature]

COMUNE DI ACI CASTELLO
Comune di Aci Castello
Protocollo N.0003285/2018 del 24/01/2018



COMUNE DI ACICASTELLO
PROVINCIA DI CATANIA

UFFICIO ECONOMATO

Conto di Gestione anno 2017

Il presente Conto contiene n. 5 registrazioni in n. 5 pagine

L'Economo Comunale

Mania Teresa Costanzo


Visto di regolarità

Il Responsabile dell' Area I^a

Paolo Gibiis


Determinazione Area 6^a n. 384 del 30/03/17 - Oggetto: " Impegno e anticipazione spese per notifica ingiunzioni di pagamento ".

ANTICIPAZIONI E RIMBORSI PERIODICI							PAGAMENTI E VERSAMENTO IN TESORERIA				
PERIODO	DATA	MANDATO N.	IMPORTO	QUIETANZA	PERIODO	DATA	N.BUONO	IMPORTO	RENDICONTO		
GENNAIO					GENNAIO						
FEBBRAIO					FEBBRAIO						
MARZO					MARZO						
APRILE	06/04/17	1386	€ 100,00	27/04/17	APRILE						
MAGGIO					MAGGIO	19/05/17		€ 57,00			
						19/06/17		€ 20,40			
GIUGNO					GIUGNO	22/06/17	Rev. T.C. n.1619/17	€ 22,60			
LUGLIO					LUGLIO						
AGOSTO					AGOSTO						
SETTEMBRE					SETTEMBRE						
OTTOBRE					OTTOBRE				Det. n. 1115 del 10.10.2017		
NOVEMBRE					NOVEMBRE						
DICEMBRE					DICEMBRE						
		TOTALE	€ 100,00				TOTALE	€ 100,00			




Determinazione Area 5^a n. 441 del 13/04/17 - Oggetto: " Impegno e anticipazione spese per notifica ordinanze di ingiunzione di pagamento ".

PAGAMENTI E VERSAMENTO IN TESORERIA									
ANTICIPAZIONI E RIMBORSI PERIODICI									
PERIODO	DATA	MANDATO N.	IMPORTO	QUIETANZA	PERIODO	DATA	N.BUONO	IMPORTO	RENDICONTO
GENNAIO					GENNAIO				
FEBBRAIO					FEBBRAIO				
MARZO					MARZO				
APRILE	14/04/17	1431	€ 78,00	27/04/17	APRILE				
MAGGIO					MAGGIO	02/05/17		€ 55,84	
GIUGNO					GIUGNO	22/06/17	Rev. T.C. n.1603/17	€ 22,16	
LUGLIO					LUGLIO				
AGOSTO					AGOSTO				
SETTEMBRE					SETTEMBRE				
OTTOBRE					OTTOBRE				Det. n. 1453 del 17.10.2017
NOVEMBRE					NOVEMBRE				
DICEMBRE					DICEMBRE				
		TOTALE	€ 78,00				TOTALE	€ 78,00	




Determinazione Area I^A n. 22 del 12/01/17 - Oggetto: "Pagamento tasse automobilistiche anno 2017"

ANTICIPAZIONI E RIMBORSI PERIODICI										PAGAMENTI E VERSAMENTO IN TESORERIA				
PERIODO	DATA	MANDATO N.	IMPORTO	QUIETANZA	PERIODO	DATA	N.BUONO	IMPORTO	RENDICONTO					
GENNAIO					GENNAIO									
FEBBRAIO	19/01/17	120	€ 900,00	01/02/17	FEBBRAIO	21/02/17		€ 642,11						
MARZO					MARZO									
APRILE					APRILE									
MAGGIO					MAGGIO	12/05/17		€ 126,57						
GIUGNO					GIUGNO	21/06/17		€ 27,05						
LUGLIO					LUGLIO	17/08/17		€ 77,55						
AGOSTO					AGOSTO									
SETTEMBRE					SETTEMBRE									
OTTOBRE					OTTOBRE	31/10/17	Rev. T.C. N.2573	€ 26,72						
NOVEMBRE					NOVEMBRE				Det. n.1251 del 08.11.2017					
DICEMBRE					DICEMBRE									
		TOTALE	€ 900,00				TOTALE	€ 900,00						




Determinazione Area 5^a n. 1172 del 17/10/17 - Oggetto: " PROGETTO ESECUTIVO DELLE OPERE DI ADEGUAMENTO FUNZIONALE DELL'ISTITUTO COMPRENSIVO STATALE "ROBERTO RIMINI DI FICARAZZI. PAGAMENTO 2^a TRANCE DIRITTI V.F.F.".

PAGAMENTI E VERSAMENTO IN TESORERIA									
ANTICIPAZIONI E RIMBORSI PERIODICI									
PERIODO	DATA	MANDATO N.	IMPORTO	QUIETANZA	PERIODO	DATA	N.BUONO	IMPORTO	RENDICONTO
GENNAIO					GENNAIO				
FEBBRAIO					FEBBRAIO				
MARZO					MARZO				
APRILE					APRILE				
MAGGIO					MAGGIO				
GIUGNO					GIUGNO				
LUGLIO					LUGLIO				
AGOSTO					AGOSTO				
SETTEMBRE					SETTEMBRE				
OTTOBRE	25/10/17	4024	€ 632,00	09/11/17	OTTOBRE				
NOVEMBRE					NOVEMBRE	09/11/17		€ 601,50	
DICEMBRE					DICEMBRE	12/12/17	Rev. T.C. n.3577/17	€ 30,50	Det. N. 1509 del 19/12/2017
		TOTALE	€ 632,00				TOTALE	€ 632,00	



Determinazione Area I^a n. 14 del 11/01/2017 - Oggetto: "Anticipazione all'Economista Comunale per l'anno 2017"

ANTICIPAZIONI E RIMBORSI PERIODICI										PAGAMENTI E VERSAMENTO IN TESORERIA			
PERIODO	DATA	MANDATO N.	IMPORTO	QUIETANZA	PERIODO	DATA	N.BUONO	IMPORTO	RENDICONTO				
	30/01/17	344	€ 5.000,00	01/02/17					Det. C. Area N. 68 del 22/01/2018 Rend. 4° Trim.				
GENNAIO					GENNAIO	12/01/18	Prov. N.90/2018	€ 400,24	Avanzo di cassa 2017 restituito con bolletta n.90 del 12/01/2018				
FEBBRAIO	14/02/17	655	€ 500,00	22/03/17	FEBBRAIO								
MARZO					MARZO								
APRILE	10/04/17	1388	€ 1.000,00	02/05/17	APRILE			€ 5.098,03	Det. C. Area N.433 del 11/04/2017 Rend. 1° Trim.				
	12/05/17	1661	€ 1.000,00	19/05/17									
MAGGIO	30/05/17	1984	€ 2.000,00	12/06/17	MAGGIO								
GIUGNO	15/06/17	2112	€ 1.000,00	28/06/17	GIUGNO								
LUGLIO	05/07/17	2527	€ 5.000,00	03/08/17	LUGLIO			€ 4.765,49	Det. C. Area N.776 del 11/07/2017 Rend. 2° Trim.				
AGOSTO					AGOSTO								
SETTEMBRE					SETTEMBRE								
OTTOBRE	13/10/17	3756	€ 5.000,00	17/10/17	OTTOBRE			€ 3.050,12	Det. C. Area N. 1147 del 13/10/2017 Rend. 3° Trim.				
NOVEMBRE					NOVEMBRE								
DICEMBRE					DICEMBRE			€ 7.186,12					
		TOTALE	€ 20.500,00				TOTALE	€ 20.500,00					





COMUNE DI ACI CASTELLO

Città Metropolitana di Catania

COMANDO POLIZIA MUNICIPALE

Via Provinciale 5-tel 095/271542

protocollo@pec.comune.acicastello.ct.it

Prot. n. del

OGGETTO: Conto di gestione degli agenti contabili anno 2017

Al Responsabile Ufficio Ragioneria

Sede

Si trasmette in allegato prospetto di conto di gestione anno 2017 relativo alla riscossione presso il Comando P.M di proventi contravvenzionali CdS e successivo versamento sui c/c/p intestati alla Tesoreria Comunale.



IL COMANDANTE P.M.
Dott. Francesco D'Arrigo

COMUNE DI ACI CASTELLO
Comune di Aci Castello
Protocollo N.0008146/2018 del 26/02/2018


COMUNE DI ACI CASTELLO COMANDO POLIZIA MUNICIPALE

CONTO DI GESTIONE ANNO 2017

OGGETTO: RISCOSSIONE PROVENTI CONTRAVVENZIONALI C.D.S. UFFICIO COMANDO

PERIODO	DAL	AL	RICEVUTE		Prov.CDS	DI CUI		TOTALE	VERSAMENTO Ccp 12252953		NOTE		
			dal n.ro	al n.ro		Importo €	Rec.Spese Postali		Code della Strada e c/cp 8960517 Parcheggi Pagam.	C.c.p. n.ro		Importo €	DIFFER.
GENNAIO	02/01/2017	09/01/2017	25317	25332	1.721,10	1.697,50	23,60	1.721,10	09/01/2017	0165	1.721,10	0,00	
GENNAIO	02/01/2017	09/01/2017	25359	25386	798,91	798,91	59,00	857,91	09/01/2017	0166	857,91	0,00	C/CPAR.
GENNAIO	09/01/2017	12/01/2017	25387	25400	424,38	367,30	57,08	424,38	14/01/2017	0113	424,38	0,00	C/CPAR.
GENNAIO	10/01/2017	14/01/2017	25333	25339	1.211,60	1.175,90	35,70	1.211,60	14/01/2017	0114	1.211,60	0,00	
GENNAIO	12/01/2017	13/01/2017	25401	25408	265,60	218,40	47,20	265,60	14/01/2017	0112	265,60	0,00	C/CPAR.
GENNAIO	16/01/2017	20/01/2017	25340	25348	591,30	567,70	23,60	591,30	21/01/2017	0059	591,30	0,00	
GENNAIO	16/01/2017	20/01/2017	25409	25429	784,00	689,60	94,40	784,00	21/01/2017	0060	784,00	0,00	C/CPAR.
GENNAIO	23/01/2017	24/01/2017	25349	25350	462,50	450,70	11,80	462,50	28/01/2017	0115	462,50	0,00	
GENNAIO	24/01/2017	27/01/2017	25430	25439	327,60	292,20	35,40	327,60	28/01/2017	0116	327,60	0,00	C/CPAR.
GENNAIO	24/01/2017	27/01/2017	25451	25456	499,10	463,70	35,40	499,10	28/01/2017	0114	499,10	0,00	
GENNAIO	30/01/2017	31/01/2017	25440	25448	325,90	314,10	11,80	325,90	31/01/2017	0140	325,90	0,00	C/CPAR.
GENNAIO	30/01/2017	30/01/2017	25457	25459	250,00	226,40	23,60	250,00	31/01/2017	0139	250,00	0,00	
FEBBRAIO	01/02/2017	01/02/2017	25449	25550	54,30	42,50	11,80	54,30	11/02/2017	0111	54,30	0,00	C/CPAR.
FEBBRAIO	01/02/2017	06/02/2017	25460	25478	1.300,50	1.154,00	146,50	1.300,50	11/02/2017	0109	1.300,50	0,00	
FEBBRAIO	01/02/2017	10/02/2017	25501	25534	1.043,50	960,90	82,60	1.043,50	11/02/2017	0110	1.043,50	0,00	C/CPAR.
FEBBRAIO	13/02/2017	16/02/2017	25479	25500	941,80	812,00	129,80	941,80	18/02/2017	0135	941,80	0,00	
FEBBRAIO	13/02/2017	16/02/2017	25535	25550	542,30	471,50	70,80	542,30	18/02/2017	0132	542,30	0,00	C/CPAR.
FEBBRAIO	16/02/2017	17/02/2017	25551	25555	179,40	155,80	23,60	179,40	18/02/2017	0133	179,40	0,00	C/CPAR.
FEBBRAIO	16/02/2017	18/02/2017	25601	25604	192,80	145,60	47,20	192,80	18/02/2017	0134	192,80	0,00	
FEBBRAIO	20/02/2017	24/02/2017	25556	25584	1.004,00	810,10	193,90	1.004,00	25/02/2017	0069	1.004,00	0,00	C/CPAR.
FEBBRAIO	20/02/2017	24/02/2017	25605	25612	606,95	583,35	23,60	606,95	25/02/2017	0070	606,95	0,00	
FEBB/MARZO	27/02/2017	01/03/2017	25585	25600	482,80	430,50	52,30	482,80	04/03/2017	0107	482,80	0,00	C/CPAR.
FEBB/MARZO	27/02/2017	03/03/2017	25613	25618	288,70	276,90	11,80	288,70	04/03/2017	0104	288,70	0,00	
MARZO	01/03/2017	03/03/2017	25651	25664	422,30	386,90	35,40	422,30	04/03/2017	0106	422,30	0,00	C/CPAR.
MARZO	06/03/2017	08/03/2017	25619	25625	300,50	288,70	11,80	300,50	11/03/2017	0083	300,50	0,00	
MARZO	06/03/2017	11/03/2017	25651	25687	752,50	693,50	59,00	752,50	11/03/2017	0084	752,50	0,00	C/CPAR.
MARZO	13/03/2017	17/03/2017	25626	25635	439,40	404,00	35,40	439,40	18/03/2017	0039	439,40	0,00	
MARZO	13/03/2017	16/03/2017	25688	25700	476,70	417,70	59,00	476,70	18/03/2017	0040	476,70	0,00	C/CPAR.
MARZO	16/03/2017	18/03/2017	25701	25705	167,60	155,80	11,80	167,60	18/03/2017	0041	167,60	0,00	C/CPAR.
MARZO	20/03/2017	25/03/2017	25706	25730	787,10	739,90	47,20	787,10	25/03/2017	0061	787,10	0,00	C/CPAR.

L. ARBONATI
Res. Capo di Gruppo



COMUNE DI ACI CASTELLO

COMANDO POLIZIA MUNICIPALE

CONTO DI GESTIONE ANNO 2017

OGGETTO: RISCOSSIONE PROVENTI CONTRAVVENZIONALI C.D.S. UFFICIO COMANDO

PERIODO	DAL	AL	RICEVUTE		Prov.CDS	DI CUI		TOTALE	VERSAMENTO Ccp 12252953		NOTE
			dal n.ro	al n.ro		Importo €	Rec.Spese Postali		Code della Strada e c/cp 8960517 Parcheggi Pagam.	C.c.p. n.ro	
APRILE	01/04/2017	08/04/2017	25647	25807	445,90	35,40	481,30	08/04/2017	0028	481,30	0,00
APRILE	03/04/2017	07/04/2017	25760	25783	704,40	106,20	810,60	08/04/2017	0029	810,60	0,00
APRILE	08/04/2017	11/04/2017	25784	25800	480,10	35,40	515,50	15/04/2017	0050	515,50	0,00
APRILE	10/04/2017	14/04/2017	25808	25822	1.224,00	23,60	1.247,60	15/04/2017	0049	1.247,60	0,00
APRILE	11/04/2017	14/04/2017	25851	25859	314,10	11,80	325,90	15/04/2017	0051	325,90	0,00
APRILE	18/04/2017	19/04/2017	25823	25825	147,70		147,70	22/04/2017	0071	147,70	0,00
APRILE	18/04/2017	21/04/2017	25860	25884	683,78	33,48	683,78	22/04/2017	0072	683,78	0,00
APRILE	24/04/2017	24/04/2017	25826	25828	86,10		86,10	29/04/2017	0047	86,10	0,00
APRILE	24/04/2017	24/04/2017	25885	25888	103,60		103,60	29/04/2017	0048	103,60	0,60
MAGGIO	02/05/2017	05/05/2017	25829	25835	361,40	23,60	385,00	06/05/2017	0048	385,00	0,00
MAGGIO	02/05/2017	03/05/2017	25889	25900	310,80		310,80	06/05/2017	0047	311,40	-0,60
MAGGIO	04/05/2017	04/05/2017	25901	25904	114,80		114,80	06/05/2017	0046	114,80	0,00
MAGGIO	08/05/2017	10/05/2017	25836	25840	318,50		318,50	10/05/2017	0095	318,50	0,00
MAGGIO	08/05/2017	10/05/2017	25905	25934	843,30	11,80	855,10	10/05/2017	0094	855,10	0,00
MAGGIO	11/05/2017	13/05/2017	25935	25949	385,70	11,80	397,50	13/05/2017	0046	397,50	0,00
MAGGIO	14/05/2017	14/05/2017	25950	25950	28,70		28,70	15/05/2017	0149	28,70	0,00
MAGGIO	15/05/2017	15/05/2017	25841	25843	802,40		802,40	15/05/2014	0150	802,40	0,00
MAGGIO	15/05/2017	15/05/2017	25951	25964	390,60		390,60	15/05/2017	0148	390,60	0,00
MAGGIO	16/05/2017	18/05/2017	25844	25849	163,30		163,30	18/05/2017	0082	163,30	0,00
MAGGIO	16/05/2017	18/05/2017	25965	25987	825,60	70,80	825,60	18/05/2017	0083	825,60	0,00
MAGGIO	18/05/2017	22/05/2017	25988	26000	363,00	23,60	386,60	23/05/2017	0108	386,60	0,00
MAGGIO	19/05/2017	19/05/2017	25850	25850	28,70		28,70	23/05/2017	0110	28,70	0,00
MAGGIO	22/05/2017	23/05/2017	26001	26012	334,90	11,80	334,90	23/05/2017	0109	334,90	0,00
MAGGIO	22/05/2017	22/05/2017	26051	26052	105,10	35,40	105,10	23/05/2017	0107	105,10	0,00
MAGGIO	24/05/2017	27/05/2017	26013	26033	547,30	11,80	547,30	27/05/2017	0030	547,40	-0,10
MAGGIO	24/05/2017	25/05/2017	26053	26056	175,00		175,00	27/05/2017	0029	175,00	0,00
MAGGIO	27/05/2017	30/05/2017	26034	23050	482,10	11,80	493,90	31/05/2017	0095	493,90	0,00
MAGGIO	27/05/2017	30/05/2017	26057	26060	176,40		176,40	31/05/2017	0093	176,40	0,00
MAGGIO	30/05/2017	31/05/2017	26101	26112	322,00		322,00	31/05/2017	0094	322,00	0,00

[Handwritten signature]

COMUNE DI ACI CASTELLO

COMANDO POLIZIA MUNICIPALE

CONTO DI GESTIONE ANNO 2017

OGGETTO: RISCOSSIONE PROVENTI CONTRAVVENZIONALI C.D.S. UFFICIO COMANDO

PERIODO	DAL	AL	RICEVUTE		Prov.CDS	DI CUI		TOTALE	VERSAMENTO Ccp 12252953		NOTE			
			dal n.ro	al n.ro		Importo €	Rec.Spese Postali		Codice della Strada e c/cp 8960517 Parcheggi Pagam.	C.c.p.n.ro Importo €		DIFFER.	C/Cp V.	
GIUGNO	01/06/2017	07/06/2017	26061	26063	147,70	147,70		147,70	08/06/2017	0092	147,70	0,00		
GIUGNO	01/06/2017	08/06/2017	26113	26150	1.058,20	1.034,60	23,60	1.058,20	08/06/2017	0091	1.058,20	0,00		C/CPAR.
GIUGNO	08/06/2017	08/06/2017	26151	26159	235,90	235,90		235,90	08/06/2017	0090	235,90	0,00		C/CPAR.
GIUGNO	09/06/2017	15/06/2017	26160	26200	1.076,50	1.064,70	11,80	1.076,50	17/06/2017	0053	1.076,40	0,10		C/CPAR.
GIUGNO	12/06/2017	17/06/2017	26064	26079	1.612,80	1.542,00	70,80	1.612,80	17/06/2017	0051	1.612,80	0,00		
GIUGNO	15/06/2017	17/06/2017	26201	26218	449,40	449,40		449,40	17/06/2017	0052	449,40	0,00		C/CPAR.
GIUGNO	19/06/2017	20/06/2017	26080	26086	1.572,90	1.572,90		1.572,90	20/06/2017	0102	1.572,90	0,00		
GIUGNO	19/06/2017	20/06/2017	26219	26241	615,30	615,30		615,30	20/06/2017	0101	615,30	0,00		C/CPAR.
GIUGNO	20/06/2017	21/06/2017	26242	26250	196,60	196,60		196,60	24/06/2017	0046	196,60	0,00		C/CPAR.
GIUGNO	21/06/2017	23/06/2017	26087	26094	238,00	238,00		238,00	24/06/2017	0047	238,00	0,00		
GIUGNO	22/06/2017	23/06/2017	26251	26271	535,50	535,50		535,50	24/09/2017	0048	535,50	0,00		C/CPAR.
GIUGNO	26/06/2017	26/06/2017	26095	26100	172,20	172,20		172,20	27/06/2017	0155	172,20	0,00		
GIUGNO	27/06/2017	27/06/2017	26301	26306	294,70	294,70		294,70	27/06/2017	0154	294,70	0,00		
GIUGNO	28/06/2017	29/06/2017	26295	26300	161,00	161,00		161,00	30/06/2017	0211	161,00	0,00		C/CPAR.
GIUGNO	28/06/2017	30/06/2017	26307	26316	368,20	368,20		368,20	30/06/2017	0210	368,20	0,00		
GIUGNO	29/06/2017	30/06/2017	26272	26296	322,00	322,00		322,00	30/06/2017		322,00	0,00		C/CPAR.
					0,00	0,00		0,00				0,00		
					0,00	0,00		0,00				0,00		
TOTALE 2° TRIMESTRE 2017					€ 20.621,18	€ 20.056,70	€ 564,48	€ 20.621,18			€ 20.621,18	0,00		


 UFFICIO ALLIATO
 10/06/2017

COMUNE DI ACI CASTELLO

COMANDO POLIZIA MUNICIPALE

CONTO DI GESTIONE ANNO 2017

OGGETTO: RISCOSSIONE PROVENTI CONTRAVVENZIONALI C.D.S. UFFICIO COMANDO

PERIODO	DAL	AL	RICEVUTE		Prov.CDS	DI CUI		TOTALE	VERSAMENTO Ccp 12252953		NOTE		
			dal n.ro	al n.ro		Importo €	Rec.Spese Postali		Codice della Strada e c/cp 8960517 Parcheggi Pagam.	C.c.p. n.ro		Importo €	DIFFER.
LUGLIO	01/07/2017	04/07/2017	26317	26340	870,80	859,60	11,20	870,80	04/07/2017	0166	870,80	0,00	
LUGLIO	01/07/2017	04/07/2017	26363	26381	508,90	508,90		508,90	04/07/2017	0165	508,90	0,00	C/CPAR.
LUGLIO	05/07/2017	06/07/2017	26341	26350	619,88	557,38	62,50	619,88	08/07/2017	0043	619,88	0,00	
LUGLIO	05/07/2017	06/07/2017	26382	26400	512,30	500,50	11,80	512,30	08/07/2017	0042	512,30	0,00	C/CPAR.
LUGLIO	07/07/2017	07/07/2017	26401	26403	97,90	86,10	11,80	97,90	08/07/2017	0044	97,90	0,00	
LUGLIO	07/07/2017	07/07/2017	26451	26454	100,90	89,10	11,80	100,90	08/07/2017	0041	100,90	0,00	C/CPAR.
LUGLIO	09/07/2017	14/07/2017	26455	26496	1.428,90	1.334,50	94,40	1.428,90	14/07/2017	0074	1.428,90	0,00	C/CPAR.
LUGLIO	10/07/2017	14/07/2017	26404	26434	1.361,50	1.278,90	82,60	1.361,50	14/07/2017	0073	1.361,50	0,00	
LUGLIO	17/07/2017	21/07/2017	26435	26449	723,50	687,40	36,10	723,50	24/07/2017	0130	723,50	0,00	
LUGLIO	17/07/2017	17/07/2017	26498	26500	63,70	63,70		63,70	24/07/2017	0132	63,70	0,00	C/CPAR.
LUGLIO	17/07/2017	21/07/2017	26501	26531	854,20	818,80	35,40	854,20	24/07/2017	0131	854,20	0,00	C/CPAR.
LUGLIO	24/07/2017	24/07/2017	26450	26450	28,00	28,00		28,00	29/07/2017	0021	28,00	0,00	
LUGLIO	24/07/2017	25/07/2017	26532	26550	427,00	427,00		427,00	29/07/2017	0019	427,00	0,00	C/CPAR.
LUGLIO	24/07/2017	28/07/2017	26551	26574	1.009,55	1.009,55		1.009,55	29/07/2017	0020	1.010,25	-0,70	
LUGLIO	28/07/2017	28/07/2017	26618	26662	714,40	679,00	35,40	714,40	29/07/2017	0018	714,40	0,00	C/CPAR.
LUGLIO	30/07/2017	31/07/2017	26628	26646	625,90	578,70	47,20	625,90	31/07/2017	0211	625,90	0,00	C/CPAR.
LUGLIO	31/07/2017	31/07/2017	26575	26579	174,30	174,30		174,30	31/07/2017	0212	174,30	0,00	
LUGL./AGOS.	31/07/2017	01/08/2017	26647	26650	114,80	114,80		114,80	01/08/2017	0167	114,80	0,00	C/CPAR.
AGOSTO	01/08/2017	01/08/2017	26580	26587	240,70	228,90	11,80	240,70	01/08/2017	0169	240,70	0,00	
AGOSTO	01/08/2017	01/08/2017	26651	26657	167,30	167,30		167,30	01/08/2017	0168	167,30	0,00	C/CPAR.
AGOSTO	02/08/2017	04/08/2017	26588	26599	476,60	464,80	11,80	476,60	05/08/2017	0107	476,60	0,00	
AGOSTO	02/08/2017	04/08/2017	26658	26689	869,10	833,70	35,40	869,10	05/08/2017	0108	869,10	0,00	C/CPAR.
AGOSTO	07/08/2017	07/08/2017	26600	26600	28,70	28,70		28,70	10/08/2017	0011	28,70	0,00	
AGOSTO	07/08/2017	07/08/2017	26690	26700	282,10	282,10		282,10	10/08/2017	0012	282,10	0,00	C/CPAR.
AGOSTO	07/08/2017	09/08/2017	26701	26727	1.332,40	1.285,20	47,20	1.332,40	10/08/2017	0010	1.332,40	0,00	
AGOSTO	07/08/2017	09/08/2017	27751	26775	681,60	646,20	35,40	681,60	10/08/2017	0013	681,60	0,00	C/CPAR.
AGOSTO	10/08/2017	11/08/2017	26728	26740	572,90	525,70	47,20	572,90	12/08/2017	0173	572,90	0,00	
AGOSTO	10/08/2017	11/08/2017	26776	26793	463,20	451,40	11,80	463,20	12/08/2017	0174	463,20	0,00	C/CPAR.

Lucrezia Di Lorenzo

COMUNE DI ACI CASTELLO

COMANDO POLIZIA MUNICIPALE

CONTO DI GESTIONE ANNO 2017

OGGETTO: RISCOSSIONE PROVENTI CONTRAVVENZIONALI C.D.S. UFFICIO COMANDO

PERIODO	DAL	AL	RICEVUTE		Prov.CDS	DI CUI		TOTALE	VERSAMENTO Ccp 12252953 Codice della Strada e c/cp 8960517 Parcheggi Pagam.	NOTE			
			dal n.ro	al n.ro		Importo €	Rec.Spese Postali				DIFFER.	C/Cp V.	
						Ripporto trimestre precedente		DATA	C.c.p. n.ro	Importo €			
AGOSTO	13/08/2017	14/08/2017	26794	26800	200,90		200,90	200,90	19/08/2017	0040	200,90	0,00	C/CPAR.
AGOSTO	14/08/2017	16/08/2017	26741	26750	378,00	35,40	413,40	413,40	19/08/2017	0041	413,40	0,00	C/CPAR.
AGOSTO	14/08/2017	17/08/2017	26801	26832	806,70	11,80	818,50	818,50	19/08/2017	0039	818,50	0,00	C/CPAR.
AGOSTO	16/08/2017	18/08/2017	26851	26864	477,30	11,80	489,10	477,30	19/08/2017	0038	477,30	0,00	C/CPAR.
AGOSTO	19/08/2017	22/08/2017	26833	26850	495,40	41,10	536,50	495,40	26/08/2017	0125	495,40	0,00	C/CPAR.
AGOSTO	21/08/2017	25/08/2017	26865	26884	760,60	35,40	796,00	760,60	26/08/2017	0123	760,60	0,00	C/CPAR.
AGOSTO	22/08/2017	25/08/2017	26901	26931	814,20	35,40	849,60	814,20	26/08/2017	0124	814,20	0,00	C/CPAR.
AGOSTO	26/08/2017	30/08/2017	26932	26950	506,30	23,60	529,90	506,30	31/08/2017	0147	506,30	0,00	C/CPAR.
AGOSTO	28/08/2017	31/08/2017	26885	26894	520,60	23,60	544,20	520,60	31/08/2017	0146	520,60	0,00	C/CPAR.
AGOSTO	31/08/2017	31/08/2017	26962	26971	556,80	35,40	592,20	556,80	31/08/2017	0145	556,80	0,00	C/CPAR.
SETTEMBRE	01/09/2017	04/09/2017	25895	26900	203,00		203,00	203,00	09/09/2017	0067	203,00	0,00	C/CPAR.
SETTEMBRE	01/09/2017	04/09/2017	26972	27000	830,40	47,20	877,60	830,40	09/09/2017	0065	830,40	0,00	C/CPAR.
SETTEMBRE	05/09/2017	08/09/2017	27001	27013	629,90	11,80	641,70	629,90	09/09/2017	0064	629,90	0,00	C/CPAR.
SETTEMBRE	05/09/2017	07/09/2017	27051	27072	710,00	76,40	786,40	710,00	09/09/2017	0066	710,00	0,00	C/CPAR.
SETTEMBRE	11/09/2017	18/09/2017	27014	27031	865,50	94,40	959,90	865,50	19/09/2017	0058	864,80	0,70	C/CPAR.
SETTEMBRE	11/09/2017	18/09/2017	27073	27089	506,11	59,00	565,11	506,11	19/09/2017	0057	506,11	0,00	C/CPAR.
SETTEMBRE	19/09/2017	29/09/2017	27032	27039	901,80		901,80	901,80	30/09/2017	0105	901,80	0,00	C/CPAR.
SETTEMBRE	19/09/2017	29/09/2017	27090	27098	248,80	11,80	260,60	248,80	30/09/2017	0104	248,80	0,00	C/CPAR.
					0,00		0,00					0,00	
			TOTALE 3° TRIMESTRE 2017		€ 25.810,54	€ 1.194,90	€ 25.810,54	€ 25.810,54			€ 25.810,54	0,00	

L'ADDETTA ALL'UFFICIO



COMUNE DI ACI CASTELLO

COMANDO POLIZIA MUNICIPALE

CONTO DI GESTIONE ANNO 2017

OGGETTO: RISCOSSIONE PROVENTI CONTRAVVENZIONALI C.D.S. UFFICIO COMANDO

PERIODO	DAL	AL	RICEVUTE		Prov.CDS	DI CUI		TOTALE	VERSAMENTO Ccp 12252953		NOTE
			dal n.ro	al n.ro		Importo €	Rec.Spese Postali		Codice della Strada e c/cp 8960517 Parcheggi Pagam.	C.c.p. n.ro	
OTTOBRE	02/10/2017	04/10/2017	27040	27045	411,77	11,83	423,60	04/10/2017	0103	423,60	0,00
OTTOBRE	02/10/2017	02/10/2017	27099	27099	28,70	11,80	40,50	04/10/2017	0104	40,50	0,00
OTTOBRE	05/10/2017	06/10/2017	27046	27050	1.056,00	47,20	1.103,20	11/10/2017	0159	1.103,20	0,00
OTTOBRE	05/10/2017	05/10/2017	27100	27100	41,00	11,80	52,80	11/10/2017	0160	52,80	0,00
OTTOBRE	05/10/2017	10/10/2017	27101	27113	856,40	141,60	998,00	11/10/2017	0157	998,00	0,00
OTTOBRE	06/10/2017	09/10/2017	27151	27155	738,40	47,20	785,60	11/10/2017	0158	785,60	0,00
OTTOBRE	12/10/2017	13/10/2017	27114	27116	86,70	11,80	86,70	14/10/2017	0070	86,70	0,00
OTTOBRE	12/10/2017	14/10/2017	27156	27159	278,30	11,80	290,10	14/10/2017	0071	290,10	0,00
OTTOBRE	16/10/2017	20/10/2017	27117	27120	138,40	23,60	138,40	21/10/2017	0032	138,40	0,00
OTTOBRE	16/10/2017	19/10/2017	27160	27168	867,40	23,60	867,40	21/10/2017	0031	867,40	0,00
OTTOBRE	23/10/2017	24/10/2017	27169	27173	259,70		259,70	31/10/2017	0024	259,70	0,00
OTTOBRE	24/10/2017	31/10/2017	27121	27130	320,70	95,40	416,10	31/10/2017	0023	416,10	0,00
NOVEMBRE	02/11/2017	03/11/2017	27174	27178	271,30	35,40	271,30	04/11/2017	0133	271,30	0,00
NOVEMBRE	03/11/2017	03/11/2017	27131	27133	69,70	23,60	93,30	04/11/2017	0132	93,30	0,00
NOVEMBRE	06/11/2017	17/11/2017	27134	27147	400,95	118,90	519,85	18/11/2017	041	519,85	0,00
NOVEMBRE	06/11/2017	17/11/2017	27179	27190	466,90	70,80	537,70	18/11/2017	0040	537,70	0,00
NOVEMBRE	20/11/2017	24/11/2017	27191	27203	708,80	82,60	708,80	25/11/2017	0130	708,80	0,00
NOVEMBRE	27/11/2017	28/11/2017	27148	27150	154,20	35,40	189,60	30/11/2017	0136	189,60	0,00
NOVEMBRE	27/11/2017	30/11/2017	27204	27217	791,00	129,80	920,80	30/11/2017	0135	920,80	0,00
NOVEMBRE	29/11/2017	29/11/2017	27251	27251	41,00	11,80	52,80	30/11/2017	0134	52,80	0,00
DICEMBRE	01/12/2017	07/12/2017	27218	27228	377,30	59,00	436,30	07/12/2017	0119	436,30	0,00
DICEMBRE	04/12/2017	06/12/2017	27252	27254	73,50	11,80	85,30	07/12/2017	0121	85,30	0,00
DICEMBRE	11/12/2017	19/12/2017	27229	27244	820,10	47,20	867,30	23/12/2017	0070	867,30	0,00
DICEMBRE	11/12/2017	22/12/2017	27255	27260	291,00	82,60	373,60	23/12/2017	0071	373,60	0,00
DICEMBRE	27/12/2017	29/12/2017	27245	27247	129,30	11,80	141,10	30/12/2017	0083	141,10	0,00
			TOTALE 4° TRIMESTRE 2017		€ 10.659,85	€ 1.158,33	€ 10.659,85			€ 10.659,85	0,00
			TOTALE GENERALE 2017		€ 76.121,09	€ 4.498,67	€ 76.121,09			€ 76.121,09	0,00

CONTIO DELLA GESTIONE DELL'AGENTE CON
LITTERI LUDOVICO

Comune di Acì Castello N. 0027534/2018

ESERCIZIO: 2017
STRUTTURA RICETTIVA: HOTEL EDEN RIVIERA DI LITTERI LUDOVICO
TIPOLOGIA: Hotel 3 stelle

C.F. 0

N.ORDINE	PERIODO E OGGETTO DELLA RISCOSSIONE	RISCOSSIONE RICEVUTA NN.	RISCOSSIONE IMPORTO	VERSAMENTO IN TESORERIA QUANTANZA NN.	VERSAMENTO IMPORTO	NOTE
1	Gennaio 2017 imposta soggiorno		307,50			
2	Febbraio 2017 imposte soggiorno		453,00			
3	Marzo 2017 imposta soggiorno		382,50			
4	Aprile 2017 imposta soggiorno		462,00			
5	Maggio 2017 imposta soggiorno		657,00	1	1.143,00	✓
6	Giugno 2017 imposta soggiorno		547,50			
7	Luglio 2017 imposta soggiorno		724,50	1	1.666,50	✓
8	Agosto 2017 imposta soggiorno		555,00			
9	Settembre 2017 imposta soggiorno		616,50			
10	Ottobre 2017 imposta soggiorno		646,50	1	1.896,00	✓
11	Novembre 2017 imposta soggiorno		291,00			
12	Dicembre 2017 imposta soggiorno		238,50	110	1180100133688	✓ 10/07/18
TOTALE			5.881,50	TOTALE	4.705,50	

ACI CASTELLO

Il presente atto contiene 12 registrazioni in n. 1 pagina

VISTO DI REGOLARITA'

Il: 03/07/18

L'AGENTE CONTABILE

Prova di regolarità

5.881

13 1108 2017

IL RESPONSABILE DEL SERVIZIO FINANZIARI

Timbro

Comune di Acì Castello
PROT. 0027534 (E)
DEL 10/07/2018



CONTO DELLA GESTIONE DELL'AGENTE CONTABILE

SALVIA CATERINA
 VIALE ANDREA DORIA N. 39
 CATANIA
 C.F. SILVCRN45561C351Y

ENTE TITOLARE DELL'ENTRATA : COMUNE DI ACICASTELLO
 ESERCIZIO 2017
 STRUTTURA RICETTIVA : HOTEL BAI A VERDE
 TIPOLOGIA: HOTEL 4 STELLE

N. ORDINE	PERIODO E OGGET. DELLA RISCOSSIONE	RISCOSSIONE IMPORTO	VERSAMENTO IN TESORERIA QUIETANZA N.M.	VERSAM. IMPORTO	DATA PAGAMENTO
RETTIFICHE	ANNO 2015 E ANNO 2016 DIFF. ERR. CONT. PRIMO TRIMESTRE 2017		CRO A103057114701030481690016900IT CRO 1101173200188088	3.489,00 3.350,00	14/11/17 16/11/17
N.ORDINE					
1 DAL AL	01/01/17 31/03/17	10.050,00	CRO 1101171010017315	10.050,00	10/04/17 16/11/17
2 DAL AL	01/04/17 30/06/17	20.776,00	CRO 1101171910553461	20.776,00	10/07/17
3 DAL AL	01/07/17 30/09/17	27.136,00	CRO 1101172820268209	27.136,00	09/10/17
4 DAL AL	01/10/17 31/12/17	17.576,00	CRO A100017737401030481690016900IT	17.576,00	03/04/18
TOTALE		75.538,00			
		82.377,00			

ACICASTELLO

IL PRESENTE ATTO CONTIENE 4 REGISTRAZIONI IN UNA PAGINA

LI

L'AGENTE CONTABILE

BAIA VERDE spa
 l'Amministrazione Provinciale
 Caterina Sanna

MISTO REGOLARITA

3 1106 2017



LI

IL RESPONSABILE SERVIZIO

CONTO DELLA GESTIONE DELL'AGENTE CONTABILE

LANERI MARIAORNELLA
 VIA XXI APRILE 2
 95021 ACI CASTELLO (CT)
 C.F. LNRMRN63R52C351E

ENTE TITOLARE DELL'ENTRATA: Comune di Acì Castello (CT)
 ESERCIZIO: 2017
 STRUTTURA RICETTIVA: HOTEL SHERATON
 TIPOLOGIA: Hotel 4 stelle

N.ORDINE	PERIODO E OGGETTO DELLA RISCOSSIONE	RISCOSSIONE RICEVUTA NN.	RISCOSSIONE IMPORTO	VERSAMENTO IN TESORERIA QUIETANZA NN.	VERSAMENTO IMPORTO	NOTE
1	Gennaio 2017 imposta soggiorno		4.374,00		4.374,00	
2	Febbraio 2017 imposta soggiorno		5.882,00		5.882,00	
3	Marzo 2017 imposta soggiorno		7.018,00		7.018,00	
4	Aprile 2017 imposta soggiorno		11.698,00		11.698,00	
5	Maggio 2017 imposta soggiorno		9.756,00		9.756,00	
6	Giugno 2017 imposta soggiorno		11.348,00		11.348,00	
7	Luglio 2017 imposta soggiorno		11.022,00		11.022,00	
8	Agosto 2017 imposta soggiorno		11.538,00		11.538,00	
9	Settembre 2017 imposta soggiorno		11.888,00		11.888,00	
10	Ottobre 2017 imposta soggiorno		12.212,00		12.212,00	
11	Novembre 2017 imposta soggiorno		7.514,00	2018	7.514,00	
12	Dicembre 2017 imposta soggiorno		5.832,00		5.832,00	
TOTALE			110.080,00	TOTALE	110.080,00	

ACI CASTELLO

Il presente atto contiene 12 registrazioni in n. 1 pagina

VISTO DI REGOLARITA'



Il _____

31 LUG. 2017

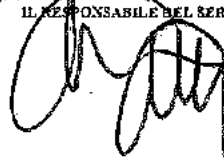
Il _____

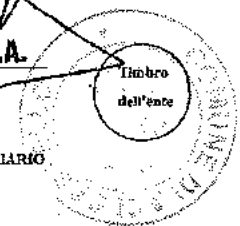
L'AGENTE CONTABILE

HOTEL MANAGEMENT S.p.A.

Via A. Da Maschita, 45
 95021 Acì Castello (CT)
 P. IVA 11519980158

IL RESPONSABILE DEL SERVIZIO FINANZIARIO





STRUTTURA RICETTIVA: HOTEL LACHEA S.A.S.
 TIPOLOGIA: Hotel 3 stelle



0
 C.F.

N.ORDINE	PERIODO E OGGETTO DELLA RISCOSSIONE	RISCOSSIONE RICEVUTA NN.	RISCOSSIONE IMPORTO	VERSAMENTO IN TESORERIA QUIETANZA NN.	VERSAMENTO IMPORTO	NOTE
1	Gennaio 2017 imposta soggiorno		897,00			
2	Febbraio 2017 imposta soggiorno		1.141,50			
3	Marzo 2017 imposta soggiorno		1.195,50	1	3234,00	VERSATI IL 14/04/2017
4	Aprile 2017 imposta soggiorno		1.414,50			
5	Maggio 2017 imposta soggiorno		1.747,50			
6	Giugno 2017 imposta soggiorno		1.933,50		5095,50	VERSATI IL 12/07/2017
7	Luglio 2017 imposta soggiorno		1.870,50			
8	Agosto 2017 imposta soggiorno		1.995,00			
9	Settembre 2017 imposta soggiorno		1.890,00		5755,50	VERSATI IL 17/10/2017
10	Ottobre 2017 imposta soggiorno		1.851,00			
11	Novembre 2017 imposta soggiorno		544,50			
12	Dicembre 2017 imposta soggiorno		412,50		2808,00	VERSATI IL 24/01/2018
TOTALE			16.893,00	TOTALE	16893,00	

ACI CASTELLO

N°

L'AGENTE CONTABILE

Il presente atto contiene 12 registrazioni in n. 1 pagina

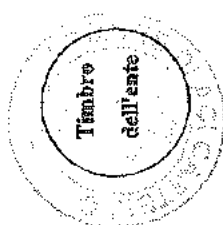
VISIO CONTABILE

[Signature]

N°

IL RESPONSABILE DEL SERVIZIO FINANZIARIO

x Conc Carmella



CONTO DELLA GESTIONE DELL'AGENTE CONTABILE

LEONARDI ANTONINO
VIA ANTONINO LONGO N 36
95125 CATANIA (CT)
C.F. LNRNNN63906C351A

ENTE TITOLARE DELL'ENTRATA: Comune di Aci Castello (CT)
ESERCIZIO: 2017
STRUTTURA RICEETTIVA: HOTEL MALAVOGLIA INN
TIPOLOGIA: Hotel 3 stelle

ordine
IV


N.ORDINE	PERIODO E OCCETTO DELLA RISCOSSIONE	RISCOSSIONE RICEVUTA NN.	RISCOSSIONE IMPORTO	VERSAMENTO IN TESORERIA QUIETANZA NN.	VERSAMENTO IMPORTO	NOTE
1	Gennaio 2017 imposta soggiorno					
2	Febbraio 2017 imposta soggiorno					
3	Marzo 2017 imposta soggiorno		546,00			
4	Aprile 2017 imposta soggiorno			1	546,00	✓
5	Maggio 2017 imposta soggiorno					
6	Giugno 2017 imposta soggiorno		4.875,00			
7	Luglio 2017 imposta soggiorno			1	4.875,00	✓
8	Agosto 2017 imposta soggiorno					
9	Settembre 2017 imposta soggiorno		7.209,00			
10	Ottobre 2017 imposta soggiorno			1	7.209,00	✓
11	Novembre 2017 imposta soggiorno					
12	Dicembre 2017 imposta soggiorno		3.322,50			
TOTALE			15.952,50	TOTALE	12.630,00	15.952,50

ACI CASTELLO

Il presente atto contiene 7 registrazioni in n. 1 pagina

VISTO DI REGOLARE

[Signature]



31/12/2017

IL RESPONSABILE DEL SERVIZIO FINANZIARIO

[Signature]

Il presente atto contiene 7 registrazioni in n. 1 pagina

L'AGENTE CONTABILE

LEOCAM s.r.l.
AMMINISTRATORE UNICO
Antonino Leonardi



Comune di Aci Castello
PROT. 0023654 (E)
DEL 14/06/2018

15.952,50
PAGATO
2018

Comune di Aci Castello
CONTO DELLA GESTIONE DELL'AGENTE (
PROT. 0008719 (E)
FERRITO MICHELE
DEL 28/02/2018

C.F. 0



ENTE TITOLARE DELL'ENTRATA: Comune di Aci Castello (CT)
 ESERCIZIO: 2016
 STRUTTURA RICETTIVA: BAB LA TERRAZZA DI FERRITO MICHELE
 TIPOLOGIA: Bed and Breakfast

N.ORDINE	PERIODO E OGGETTO DELLA RISCOSSIONE	RISCOSSIONE RICEVUTA NN.	RISCOSSIONE IMPORTO	VERSAMENTO IN TESORERIA QUIETANZA NN.	VERSAMENTO IMPORTO	NOTE
1	Gennaio 2016 imposta soggiorno		26,00			
2	Febbraio 2016 imposta soggiorno		43,00			
3	Marzo 2016 imposta soggiorno		36,00			
4	Aprile 2016 imposta soggiorno		24,00	CRO: 8404305080R032686815900 26100 IT	105,00	
5	Maggio 2016 imposta soggiorno		51,00			
6	Giugno 2016 imposta soggiorno		79,00			
7	Luglio 2016 imposta soggiorno		63,00		1	154,00
8	Agosto 2016 imposta soggiorno		73,00			
9	Settembre 2016 imposta soggiorno		66,00			
10	Ottobre 2016 imposta soggiorno		81,00	CRO: 18931969304032687816900 26100 IT	202,00	
11	Novembre 2016 imposta soggiorno		32,00			
12	Dicembre 2016 imposta soggiorno		25,00	CRO: 0587614180603268686900 26100 IT	138,00	
TOTALE			599,00	TOTALE	154,00	599,00

ACI CASTELLO

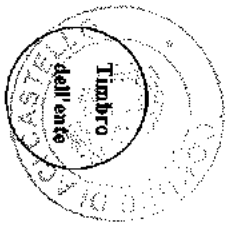
in Aci Castello

Il presente atto contiene 12 registrazioni in n. 1 pagina

VISTO DI REGOLARITA'

21/06/2017

IL RESPONSABILE DEL SERVIZIO FINANZIARIO



8102/20/82 tep 8102/61LB000.N ottocotoord
 Comune Aci ip numero
 3

CONTO DELLA GESTIONE DELL'AGENTE CONTABILE

0
C.F.

ENTE TITOLARE DELL'ENTRATA: Comune di Aci Castello (C)
ESERCIZIO: 2017
STRUTTURA RICETTIVA: SCORCIO DI MARE
TIPOLOGIA: Bed and Breakfast
Comune di Aci Castello
PROT. 0009602 (E)
DEL 06/03/2018



N.ORDINE	PERIODO E OGGETTO DELLA RISCOSSIONE	RISCOSSIONE RICEVUTA NN.	RISCOSSIONE IMPORTO	VERSAMENTO IN TESORERIA QUIETANZA NN.	VERSAMENTO IMPORTO	NOTE
1	Gennaio 2017 imposta soggiorno					
2	Febbraio 2017 imposta soggiorno					
3	Marzo 2017 imposta soggiorno					
4	Aprile 2017 imposta soggiorno					
5	Maggio 2017 imposta soggiorno					
6	Giugno 2017 imposta soggiorno					
7	Luglio 2017 imposta soggiorno					
8	Agosto 2017 imposta soggiorno					
9	Settembre 2017 imposta soggiorno		40,00	11011722290387208	40,00 ✓	06/10/2017
10	Ottobre 2017 imposta soggiorno		54,00			
11	Novembre 2017 imposta soggiorno		20,00			
12	Dicembre 2017 imposta soggiorno		12,00	1101180120010510	86,00 ✓	09/01/2018
TOTALE			126,00		126,00	

NON OPERANTE

ACI CASTELLO

Il presente atto contiene le registrazioni in n. 1 pagina

VISTO DI REGISTRAZIONE

[Signature]

06/03/2018

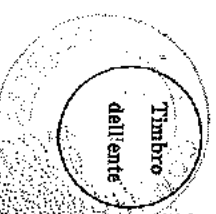
L'AGENTE CONTABILE

[Signature]

01/03/2018

L. RESPONSABILE DEL SERVIZIO FINANZIARIO

[Signature]



CONTO DELLA GESTIONE DELL'AGENTE CONTABILE N. 0008456/2018

CAUDULLO GIUSEPPE LUCIO
VIA STAZIONE 42
95021 ACI CASTELLO (CT)
C.F. CDLGRP66P24C351R

ESERCIZIO: 2017
STRUTTURA RICETTIVA: B&B PUPPI CATANIA ETNA
TIPOLOGIA: Bed and Breakfast

NORDINE	PERIODO E OGGETTO DELLA RISCOSSIONE	RISCOSSIONE RICEVUTA NN.	RISCOSSIONE IMPORTO	VERSAMENTO IN TESORERIA QUANTANZA NN.	VERSAMENTO IMPORTO	NOTE
1	Gennaio 2017 imposta soggiorno		20,00			
2	Febbraio 2017 imposta soggiorno		19,00			
3	Marzo 2017 imposta soggiorno		34,00			
4	Aprile 2017 imposta soggiorno		40,00			
5	Maggio 2017 imposta soggiorno		20,00			
6	Giugno 2017 imposta soggiorno		51,00			
7	Luglio 2017 imposta soggiorno		34,00			
8	Agosto 2017 imposta soggiorno		13,00			
9	Settembre 2017 imposta soggiorno		16,00			
10	Ottobre 2017 imposta soggiorno		35,00			
11	Novembre 2017 imposta soggiorno		13,00			
12	Dicembre 2017 imposta soggiorno		20,00			
TOTALE			315,00			
				TOTALE	315,00	4



ACI CASTELLO

23/02/18

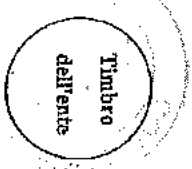
AGENTE CONTABILE

Il presente atto contiene 12 registrazioni in n. 1 pagina

VISTO DI REGOLIARITA'

31106, 2017

IL RESPONSABILE DEL SERVIZIO FINANZIARIO



CONTO DELLA GESTIONE DELL'AGENTE CONTABILE

ENTE TITOLARE DELL'ENTRATA: Comune di Acì Castello (C)
 ESERCIZIO: 2017
 STRUTTURA RICETTIVA: CASA VACANZE MIRTILLA
 TIPOLOGIA: Bed and Breakfast

Comune di Acì Castell
 PROT. 0009507 (E)
 DEL 05/03/2018



CF. 0

N.ORDINE	PERIODO E OGGETTO DELLA RISCOSSIONE	RISCOSSIONE RICEVUTA NN.	RISCOSSIONE IMPORTO	VERSAMENTO IN TESORERIA QUEDIANZA NN.	VERSAMENTO IMPORTO	NOTE
1	Gennaio 2017 imposta soggiorno					
2	Febbraio 2017 imposta soggiorno					
3	Marzo 2017 imposta soggiorno					
4	Aprile 2017 imposta soggiorno					
5	Maggio 2017 imposta soggiorno					
6	Giugno 2017 imposta soggiorno					
7	Luglio 2017 imposta soggiorno		6,00			
8	Agosto 2017 imposta soggiorno		19,00			
9	Settembre 2017 imposta soggiorno		20,00			
10	Ottobre 2017 imposta soggiorno		14,00	14,00 € 2850497337	✓ 145,00	eseguito il 12.10.2017
11	Novembre 2017 imposta soggiorno		10,00	10,00 € 80610267013	✓ 49,00	eseguito il 2.3.2018
12	Dicembre 2017 imposta soggiorno		16,00			
TOTALE			85,00		TOTALE	85,00

ACI CASTELLO

Il presente atto contiene 6 registrazioni in n. 1 pagina

VISTO DI REGOLA MIRA

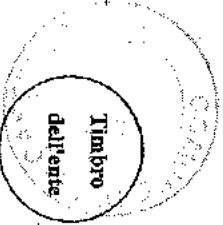
FILE 3 ZARS

L'AGENTE CONTABILE

Daria Bruno

IL RESPONSABILE DEL SERVIZIO FINANZIARIO

[Signature]



CASA VACANZE MIRTILLA
 Via Livorno 3
 45021 Di Cos
 3491832849

CONTO DELLA GESTIONE DELL'AGENTE CONTABILE
ANRUSO MARISA SEBASTIANA
VIA PROVINCIALE 62
95021 ACI CASTELLO (CT)
C.F. NFSMSS66A62C351W

ENTE TITOLARE DELL'ENTRATA: Comune di Acì Castello (CT)
ESERCIZIO: 2017
STRUTTURA RICETTIVA: B&B ACITREZZA
TIPOLOGIA: Bed and Breakfast

N. ORDINE	PERIODO E OGGETTO DELLA RISCOSSIONE	RISCOSSIONE RICEVUTA NN.	RISCOSSIONE IMPORTO	VERSAMENTO IN TESORERIA QUITTANZA NN.	VERSAMENTO IMPORTO	NOTE
1	Gennaio 2017 Imposta soggiorno		31,00			
2	Febbraio 2017 Imposta soggiorno					
3	Marzo 2017 Imposta soggiorno					
4	Aprile 2017 Imposta soggiorno		85,00			
5	Maggio 2017 Imposta soggiorno					
6	Giugno 2017 Imposta soggiorno					
7	Luglio 2017 imposta soggiorno		162,00			
8	Agosto 2017 Imposta soggiorno					
9	Settembre 2017 Imposta soggiorno					
10	Ottobre 2017 imposta soggiorno		88,00			
11	Novembre 2017 Imposta soggiorno					
12	Dicembre 2017 Imposta soggiorno					
TOTALE			366,00		366,00	

Comune di Acì Castello
 PROT. 0015585 (E)
 DEL 17/04/2018



ACI CASTELLO

Il.....

L'AGENTE CONTABILE

Il presente atto contiene 5 registrazioni in n. 1 pagina

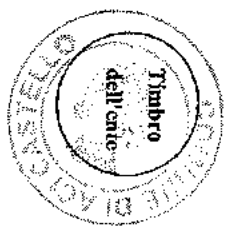
VISTO DI REGOLARITA'

13 11 06 2017

Il.....

IL RESPONSABILE DEL SERVIZIO FINANZIARIO

ACITREZZA MASSIS
 di Marina Arista
 Via Provinciale, 62 - Acitrezza (CT)
 C.F.: NFSMSS 66A62 C351W



CONTO DELLA GESTIONE DELL'AGENTE CONTABILE
 CASA VACANZE "LA CASA DI ADELE"
 DI BRUNO BARBAROSSA
 CF. BRB BEN 6720503517

ENTE TITOLARE DELL'ENTRATA: Comune di Aci Castello (CT)
 ESERCIZIO: 2017
 STRUTTURA RICEETTIVA: CASA VACANZE La casa di Adele
 TIPOLOGIA: Bed and Breakfast

Comune di Aci Castello
 PROT. 0028632 (E)
 DEL 17/07/2018



N.ORDINE	PERIODO E OGGETTO DELLA RISCOSSIONE	RISCOSSIONE RICEVUTA NN.	RISCOSSIONE IMPORTO	VERSAMENTO IN TESORERIA QUANTANZA NN.	VERSAMENTI IMPORTO
1	Gennaio 2017 imposta soggiorno				
2	Febbraio 2017 imposta soggiorno				
3	Marzo 2017 imposta soggiorno				
4	Aprile 2017 imposta soggiorno		15,00		15,00
5	Maggio 2017 imposta soggiorno		3,00		3,00
6	Giugno 2017 imposta soggiorno		20,00		20,00
7	Luglio 2017 imposta soggiorno		27,00		27,00
8	Agosto 2017 imposta soggiorno		55,00		55,00
9	Settembre 2017 imposta soggiorno				
10	Ottobre 2017 imposta soggiorno				
11	Novembre 2017 imposta soggiorno				
12	Dicembre 2017 imposta soggiorno				
TOTALE			120,00		120,00

ACI CASTELLO

16/04/2018

L'AGENTE CONTABILE

Il presente atto contiene 5 registrazioni in n. 1 pagina

VISTO DI REGOLAZIONE

13 1106 2017

IL RESPONSABILE DEL SERVIZIO FINANZIARIO




MONITORAGGIO DELLE RISULTANZE DEL SALDO DI FINANZA PUBBLICA

Sezione 1		(migliaia di euro)	
		Previsioni di competenza 2017	Dati gestionali al 31/12/2017
A1) Fondo pluriennale vincolato di entrata per spese correnti	(+)	2.837	2.837
A2) Fondo pluriennale vincolato di entrata in conto capitale al netto delle quote finanziate da debito	(+)	3.221	3.221
A3) Fondo pluriennale vincolato di entrata che finanzia gli impegni cancellati definitivamente dopo l'approvazione del rendiconto dell'anno precedente	(-)	0	0
A) Fondo pluriennale vincolato di entrata (A1+A2-A3)	(+)	6.058	6.058
B) Titolo 1 - Entrate correnti di natura tributaria, contributiva e perequativa	(+)	11.626	11.602
C) Titolo 2 - Trasferimenti correnti validi ai fini dei saldi finanza pubblica	(+)	3.101	2.386
D) Titolo 3 - Entrate extratributarie	(+)	4.969	4.175
E) Titolo 4 - Entrate in c/capitale	(+)	1.460	615
F) Titolo 5 - Entrate da riduzione di attività finanziarie	(+)	0	0
G) SPAZI FINANZIARI ACQUISITI	(+)	0	0
H1) Titolo 1 - Spese correnti al netto del fondo pluriennale vincolato	(+)	18.489	14.319
H2) Fondo pluriennale vincolato di parte corrente	(+)	3.336	3.336
H3) Fondo crediti di dubbia esigibilità di parte corrente	(-)	1.664	0
H4) Fondo contenzioso (destinato a confluire nel risultato di amministrazione)	(-)	0	0
H5) Altri accantonamenti (destinati a confluire nel risultato di amministrazione)	(-)	0	0
H) Titolo 1 - Spese correnti valide ai fini dei saldi di finanza pubblica (H=H1+H2-H3-H4-H5)	(-)	20.131	17.655
I1) Titolo 2 - Spese in c/ capitale al netto del fondo pluriennale vincolato	(+)	1.559	555
I2) Fondo pluriennale vincolato in c/capitale al netto delle quote finanziate da debito	(+)	3.071	3.071
I3) Fondo crediti di dubbia esigibilità in c/capitale	(-)	0	0
I4) Altri accantonamenti (destinati a confluire nel risultato di amministrazione)	(-)	0	0
I) Titolo 2 - Spese in c/capitale valide ai fini dei saldi di finanza pubblica (I=I1+I2-I3-I4)	(-)	4.630	3.626
L) Titolo 3 - Spese per incremento di attività finanziaria	(-)	0	0
M) SPAZI FINANZIARI CEDUTI	(+)	0	0
N) SALDO TRA ENTRATE E SPESE FINALI VALIDE AI FINI DEI SALDI DI FINANZA PUBBLICA (N=A+B+C+D+E+F+G-H-I-L-M)		2.443	3.555
O) OBIETTIVO DI SALDO FINALE DI COMPETENZA 2017		0	0
P) DIFFERENZA TRA IL SALDO TRA ENTRATE E SPESE FINALI E OBIETTIVO DI SALDO FINALE DI COMPETENZA(P=N-O)		2.443	3.555

Sezione 2 RIDETERMINAZIONE OBIETTIVO DI SALDO FINALE DI COMPETENZA 2017 PER MANCATO UTILIZZO SPAZI ACQUISITI CON I PATTI DI SOLIDARIETA' 2017

(migliaia di euro)

RECUPERO SPAZI ACQUISITI NELL'ANNO 2017 E NON UTILIZZATI	Previsioni di competenza 2017	Dati gestionali al 31/12/2017
1) SPAZI FINANZIARI ACQUISITI con il Patto di SOLIDARIETA' NAZIONALE VERTICALE	0	0
2) IMPEGNI DI SPESA IN CONTO CAPITALE per investimenti assunti a valere sugli spazi acquisiti con il Patto di SOLIDARIETA' NAZIONALE VERTICALE	0	0
2A) di cui Fondo pluriennale vincolato in c/capitale al netto della quota finanziata da debito	0	0
3) SPAZI FINANZIARI ACQUISITI con il Patto di SOLIDARIETA' NAZIONALE VERTICALE e NON UTILIZZATI per IMPEGNI DI SPESA IN CONTO CAPITALE per investimenti (3 = 1 - 2)	0	0
4) SPAZI FINANZIARI ACQUISITI con le INTESE REGIONALI 2017	0	0
5) IMPEGNI DI SPESA IN CONTO CAPITALE per investimenti assunti a valere sugli spazi acquisiti con le INTESE REGIONALI 2017	0	0
5A) di cui Fondo pluriennale vincolato in c/capitale al netto della quota finanziata da debito	0	0
6) SPAZI FINANZIARI ACQUISITI con le INTESE REGIONALI 2017 e NON UTILIZZATI per IMPEGNI DI SPESA IN CONTO CAPITALE per investimenti (4 - 5)	0	0
7) SPAZI FINANZIARI ACQUISITI con il Patto di SOLIDARIETA' NAZIONALE ORIZZONTALE	0	0
8) IMPEGNI DI SPESA IN CONTO CAPITALE per investimenti assunti a valere sugli spazi acquisiti con il Patto di SOLIDARIETA' NAZIONALE ORIZZONTALE	0	0
8A) di cui Fondo pluriennale vincolato in c/capitale al netto della quota finanziata da debito	0	0
9) SPAZI FINANZIARI ACQUISITI con il Patto di SOLIDARIETA' NAZIONALE ORIZZONTALE e NON UTILIZZATI per IMPEGNI DI SPESA IN CONTO CAPITALE per investimenti (7 - 8)	0	0
Q) OBIETTIVO DI SALDO FINALE DI COMPETENZA 2017 RIDETERMINATO a seguito del recupero degli spazi finanziari acquisiti nell'anno 2017 e NON utilizzati (Q = 0 + 3 + 6 + 9)	0	0
R) DIFFERENZA TRA IL SALDO TRA ENTRATE E SPESE FINALI E OBIETTIVO DI SALDO FINALE DI COMPETENZA RIDETERMINATO (R=N-Q)	2.443	3.555


Dott. Imbrogiano Marco
Il Presidente del Collegio dei Revisori dei Conti

Oggetto: TRASMISSIONE RELAZIONE DELL'ORGANO DI REVISIONE SUL
RENDICONTO DELLA GESTIONE 2017

Al Presidente del Consiglio Comunale
Al Sindaco
Ai sig. Consiglieri comunali
Al responsabile del Servizio Finanziario



Comune di Aci Castello
PROT. 0035617 (1)
DEL 18/09/2018

PROT. N. 17/U/2018 del 18/09/2018

COMUNE DI ACI CASTELLO
COLLEGIO DEI REVISORI

COMUNE DI ACI CASTELLO

Provincia di Catania

**Relazione
dell'organo di
revisione
dell'organo di
consigliare del
rendiconto della gestione
sulla proposta di
rendiconto della gestione
sullo schema di rendiconto**

**anno
2017**

L'ORGANO DI REVISIONE

DOTT. IMBROGGIANO MARCO

DOTT.SSA BONARRIGO ELISA

DOTT.SSA GALLIPOLO CONCETTA

Sommario

INTRODUZIONE 4

CONTO DEL BILANCIO 6

Verifiche preliminari 6

Gestione Finanziaria 6

Risultati della gestione 7

Fondo di cassa 7

Risultato della gestione di competenza 8

Risultato di amministrazione 12

VERIFICA CONGRUITA FONDI 14

Fondo Pluriennale vincolato 14

Fondo crediti di dubbia esigibilità 15

Fondi spese e rischi futuri 15

VERIFICA OBIETTIVI DI FINANZA PUBBLICA 15

VERIFICA RISPETTO VINCOLI IN MATERIA DI CONTENIMENTO DELLE SPESE 20

ANALISI INDEBITAMENTO E GESTIONE DEL DEBITO 21

ANALISI DELLA GESTIONE DEI RESIDUI 22

ANALISI E VALUTAZIONE DEI DEBITI FUORI BILANCIO 23

RAPPORTI CON ORGANISMI PARTECIPATI 24

TEMPESTIVITA' PAGAMENTI E COMUNICAZIONE RITARDI 24

PARAMETRI DI RISCANTRO DELLA SITUAZIONE DI DEFICITARIETA' STRUTTURALE 24

RESA DEL CONTO DEGLI AGENTI CONTABILI 24

CONTO ECONOMICO 25

STATO PATRIMONIALE 26

RELAZIONE DELLA GIUNTA AL RENDICONTO 27

IRREGOLARITA' NON SANATE, RILIEVI, CONSIDERAZIONI E PROPOSTE 27

CONCLUSIONI 28

Comune di Aci Castello
Organo di revisione

Verbale n. 23 del 18/09/2018

RELAZIONE SUL RENDICONTO 2017

L'organo di revisione ha esaminato lo schema di rendiconto dell'esercizio finanziario per l'anno 2017, unitamente agli allegati di legge, e la proposta di deliberazione consigliare del rendiconto della gestione 2017 operando ai sensi e nel rispetto:

- del D.lgs. 18 agosto 2000, n. 267 «Testo unico delle leggi sull'ordinamento degli enti locali»;
- del D.lgs. 23 giugno 2011 n.118 e dei principi contabile applicato alla contabilità finanziaria 4/2 e 4/3;
- degli schemi di rendiconto di cui all'allegato 10 al d.lgs.118/2011;
- dello statuto comunale e del regolamento di contabilità;

- dei principi di vigilanza e controllo dell'organo di revisione degli enti locali approvati dal Consiglio nazionale dei dottori commercialisti ed esperti contabili;

approva

L'allegata relazione sulla proposta di deliberazione consigliare del rendiconto della gestione e sullo schema di rendiconto per l'esercizio finanziario 2017 del Comune di Aci Castello, che forma parte integrante e sostanziale del presente verbale.

Aci Castello, il 18 settembre 2018

L'organo di revisione

Dott. Imbrogiano Marco

Dott.ssa Bonarrigo Elisa

Dott.ssa Gallipoli Concetta

INTRODUZIONE

I sottoscritti dottori, IMBROGGIANO MARCO, BONARRIGO ELISA, GALLIOLI CONCETTA, revisori nominali con delibera dell'organo consiliare n. 53 del 27.06.2016;

♦ ricevuta in data 10/08/2018 lo schema del rendiconto per l'esercizio 2017, approvato con delibera della giunta comunale n. 90 del 06/08/2018, completi dei seguenti documenti obbligatori ai sensi del Decreto Legislativo 18 agosto 2000, n. 267 (Testo unico delle leggi sull'ordinamento degli enti locali – di seguito TUEL):

a) Conto del bilancio;
b) Conto economico;
c) Stato patrimoniale;

e correlati dai seguenti allegati disposti dalla legge e necessari per il controllo:

- la relazione sulla gestione dell'organo esecutivo con allegato l'indicatore annuale di tempestività dei pagamenti;
- la delibera dell'organo esecutivo di riaccertamento ordinario dei residui attivi e passivi;
- il conto del tesoriere (art. 226 TUEL);
- il conto degli agenti contabili interni ed esterni (art. 233 TUEL);
- il prospetto dimostrativo del risultato di gestione e di amministrazione;
- il prospetto concernente la composizione, per missioni e programmi, del fondo pluriennale vincolato;
- il prospetto concernente la composizione del fondo crediti di dubbia esigibilità;
- il prospetto degli accertamenti per titoli, tipologie e categorie;
- il prospetto degli impegni per missioni, programmi e macroaggregati;
- la tabella dimostrativa degli accertamenti assunti nell'esercizio in corso e negli esercizi precedenti imputati agli esercizi successivi;
- la tabella dimostrativa degli impegni assunti nell'esercizio in corso e negli esercizi precedenti imputati agli esercizi successivi;
- il prospetto rappresentativo dei costi sostenuti per missione;
- il prospetto dei dati SIOPE;
- l'elenco dei residui attivi e passivi provenienti dagli esercizi anteriori a quello di competenza, distintamente per esercizio di provenienza e per capitolo;
- l'elenco dei crediti inesigibili, stralciati dal conto del bilancio, sino al compimento dei termini di prescrizione;
- la tabella dei parametri di riscontro della situazione di deficiarietà strutturale (D.M. 18/02/2013);
- il piano degli indicatori e risultati di bilancio (art. 227 TUEL, c. 5);
- l'inventario generale (art. 230 TUEL, c. 7);
- il prospetto spese di rappresentanza anno 2017 (art. 16, D.L. 138/2011, c. 26 e D.M. 23/1/2012);
- la certificazione rispetto obiettivi anno 2017 del saldo di finanza pubblica;



I risultati dell'analisi e le attestazioni sul rendiconto per l'esercizio 2017.

RIPORTANO

- ◆ le irregolarità non sanate, i principali rilievi e suggerimenti espressi durante l'esercizio sono evidenziati nell'apposita sezione della presente relazione.
- ◆ le funzioni richiamate e i relativi pareri espressi dall'organo di revisione risultano dettagliatamente riportati nei verbali dal n. 1 al n. 35 e nelle carte di lavoro.
- ◆ si è provveduto a verificare la regolarità ed i presupposti delle variazioni di bilancio approvate nel corso dell'esercizio dalla Giunta, dal responsabile del servizio finanziario e dai dirigenti, anche nel corso dell'esercizio provvisorio;
- ◆ il controllo contabile è stato svolto in assoluta indipendenza soggettiva ed oggettiva nei confronti delle persone che determinano gli atti e le operazioni dell'ente;
- ◆ durante l'esercizio le funzioni sono state svolte in ottemperanza alle competenze contenute nell'art. 239 del TUEL avvalendosi per il controllo di regolarità amministrativa e contabile di tecniche motivate di campionamento;

TENUTO CONTO CHE

- che l'Ente non è in dissesto;
- che l'Ente non sta attuando un piano di riequilibrio finanziario pluriennale;
- l'Ente non partecipa ad un'Unione o ad un consorzio di Comuni

RILEVATO

- ◆ visto il bilancio di previsione dell'esercizio 2017 con le relative delibere di variazione;
- ◆ viste le disposizioni della parte II – ordinamento finanziario e contabile del Tuel;
- ◆ visto in particolare l'articolo 239, comma 1 lettera d) del TUEL;
- ◆ visto il D.lgs. 118/2011;
- ◆ visti i principi contabili applicabili agli enti locali per l'anno 2017;
- ◆ visto il regolamento di contabilità approvato con delibera dell'organo consiliare n. 121 del 06/12/2017;
- l'attestazione, rilasciata dai responsabili dei servizi, dell'insussistenza alla chiusura dell'esercizio di debiti fuori bilancio;

CONTO DEL BILANCIO

Verifiche preliminari

L'organo di revisione ha verificato utilizzando, ove consentito, motivate tecniche di campionamento:

- la regolarità delle procedure per la contabilizzazione delle entrate e delle spese in conformità alle disposizioni di legge e regolamentari;
- la corrispondenza tra i dati riportati nel conto del bilancio con quelli risultanti dalle scritture contabili;
- il rispetto del principio della competenza finanziaria nella rilevazione degli accertamenti e degli impegni;
- la corretta rappresentazione del conto del bilancio nei riepiloghi e nei risultati di cassa e di competenza finanziaria;
- la corrispondenza tra le entrate a destinazione specifica e gli impegni di spesa assunti in base alle relative disposizioni di legge;
- l'equivalenza tra gli accertamenti di entrata e gli impegni di spesa nelle partite di giro e nei servizi per conto terzi;
- il rispetto dei limiti di indebitamento e del divieto di indebitarsi per spese diverse da quelle d'investimento;
- il rispetto degli obiettivi di finanza pubblica e nel caso negativo della corretta applicazione delle sanzioni;
- il rispetto del contenimento e riduzione delle spese di personale e dei vincoli sulle assunzioni;
- il rispetto dei vincoli di spesa per acquisto di beni e servizi;
- i reciproci rapporti di credito e debito al 31/12/2017 con le società partecipate;
- la corretta applicazione da parte degli organismi partecipati della limitazione alla composizione degli organi ed ai compensi;
- che l'ente ha riconosciuto debiti fuori bilancio per euro 82.923,84 e che detti atti sono stati trasmessi alla competente Procura della Sezione Regionale della Corte dei Conti ai sensi dell'art. 23 Legge 289/2002, c. 5;
- che l'ente ha provveduto al riaccertamento ordinario dei residui con atto della G.C. n. 94 del 22/06/2018 come richiesto dall'art. 228 comma 3 del TUEL;
- che l'ente ha adempito agli obblighi fiscali relativi a: I.V.A., I.R.A.P., sostituti d'imposta e degli obblighi contributivi;

Gestione Finanziaria

L'organo di revisione, in riferimento alla gestione finanziaria, rileva e attesta che:

- risultano emessi n. 4.266 reversali e n. 4.825 mandati;
- i mandati di pagamento risultano emessi in forza di provvedimenti esecutivi (e/o contratti) e sono regolarmente estinti;
- il ricorso all'anticipazione di tesoreria è stato effettuato nei limiti previsti dall'articolo 222 del TUEL;
- gli utilizzi, in termini di cassa, di entrate aventi specifica destinazione per il finanziamento di spese correnti sono stati effettuati nel rispetto di quanto previsto dall'articolo 195 del TUEL e al 31/12/2017 risultano parzialmente reintegrati;
- il ricorso all'indebitamento è stato effettuato nel rispetto dell'art. 119 della Costituzione e degli articoli 203 e 204 del TUEL, rispettando i limiti di cui al primo del citato articolo 204;
- gli agenti contabili, in attuazione degli articoli 226 e 233 del TUEL, hanno reso il conto

Si evidenzia un aumento costante del ricorso all'anticipazione di tesoreria che comporta un onere a titolo di interessi passivi. Si invita l'Ente a monitorare la situazione di cassa cercando ove possibile di migliorare sia i giorni che la media di utilizzo.

ANTICIPAZIONE DI TESORERIA E UTILIZZO CASSA VINCOLATA			
	2015	2016	2017
Giorni di utilizzo dell'anticipazione	236	364	365
Utilizzo medio dell'anticipazione	481.486,91	1.106.843,89	271.906,20
Utilizzo massimo dell'anticipazione	2.200.389,89	2.437.748,80	3.615.320,10
Entità anticipazione non restituita al 31/12	636.283,44	676.159,27	2.352.619,83
spese impegnate per interessi passivi sull'anticipazione	22.900,40	52.261,02	96.376,24

SITUAZIONE DI CASSA			
	2015	2016	2017
Disponibilità		0,00	0,00
Anticipazioni	636.283,44	676.159,27	2.352.619,83
Somme vincolate da restituire	745.245,94	745.245,94	856.321,54

L'importo della cassa vincolata risultante dalle scritture dell'ente al 31/12/2017 corrisponde a quello risultante dal conto del Tesoriere. La situazione di cassa dell'Ente al 31/12 degli ultimi tre esercizi, evidenziando l'eventuale presenza di anticipazioni di cassa rimaste inespite alla medesima data del 31/12 di ciascun anno, è la seguente:

Fondo di cassa al 31 dicembre 2017	
Di cui: quota vincolata del fondo di cassa al 31/12/2017 (a)	856.321,54
Quota vincolata utilizzata per spese correnti non reintegrata al 31/12/2017 (b)	856.321,54
TOTALE QUOTA VINCOLATA AL 31 DICEMBRE 2017	856.321,54

Il fondo di cassa vincolato è così determinato:

L'anticipazione di cassa non restituita al 31/12/2017, ammonta ad euro 2.352.619,83.

Il fondo di cassa al 31/12/2017 risultante dal conto del Tesoriere corrisponde alle risultanze delle scritture contabili

Fondo di cassa

Risultati della gestione

– della loro gestione entro il 30 gennaio 2018, allegando i documenti previsti;

– i pagamenti e le riscossioni, sia in conto competenza che in conto residui, coincidono con il conto del tesoriere dell'ente, banca Credito Siciliano reso entro il 30 gennaio 2018 e si compendiano nel seguente riepilogo:

Risultato della gestione di competenza

Il risultato della gestione di competenza presenta un avanzo di Euro 3.373.992,80 come risulta dai seguenti elementi:

Risultato della gestione di competenza con applicazione avanzo e disavanzo

Saldo della gestione di competenza (+)	3.373.992,80
Eventuale avanzo di amministrazione applicato (+)	
Quota di disavanzo ripianata (-)	355.489,32
SALDO	3.018.503,48



COMPETENZA ACCERTAMENTI E IMPEGNI IMPUTATI ALL'ESERCIZIO		EQUILIBRIO ECONOMICO-FINANZIARIO	
Fondo di cassa all'inizio dell'esercizio		0,00	
SULL'EQUILIBRIO EX ARTICOLO 162, COMMA 6, DEL TESTO UNICO DELLE LEGGI SULL'ORDINAMENTO DEGLI ENI LOCALI			
AL TRE POSTE DIFFERENZIALI, PER ECCEZIONI PREVISTE DA NORME DI LEGGE E DAI PRINCIPI CONTABILI, CHE HANNO EFFETTO			
G) Somma finale (G=A+AA+B+C-D-DD-E-F)		2.945.308,38	
- di cui Fondo anticipazioni di liquidità (DL 35/2013 e successive modifiche e rinzanzamenti)			
A) Fondo pluriennale vincolato per spese correnti iscritto in entrata	(+)	2.836.554,95	
AA) Recupero disavanzo di amministrazione esercizio precedente	(-)	-	
B) Entrate Titolo 1.00 - 2.00 - 3.00	(+)	18.163.382,16	
di cui per estinzione anticipata di prestiti			
C) Entrate Titolo 4.02.06 - Contributi agli investimenti direttamente destinati al rimborso dei prestiti da amministrazioni pubbliche	(+)	-	
D) Spese Titolo 1.00 - Spese correnti	(-)	14.319.303,46	
DD) Fondo pluriennale vincolato di parte corrente (di spesa)	(-)	3.326.191,89	
E) Spese Titolo 2.04 - Altri trasferimenti in conto capitale	(-)	6.447,57	
F) Spese Titolo 4.00 - Quote di capitale ammontato del mutui e prestiti obbligazionari	(-)	392.086,55	
di cui per estinzione anticipata di prestiti			
AL TRE POSTE DIFFERENZIALI (G=A+AA+B+C-D-DD-E-F)			
di cui per estinzione anticipata di prestiti			
H) Utilizzo avanzo di amministrazione per spese correnti	(+)	-	
I) Entrate di parte capitale destinata a spese correnti in base a specifiche disposizioni di legge o dei principi contabili	(+)	117.379,75	
L) Entrate di parte corrente destinata a spese di investimento in base a specifiche disposizioni di legge o dei principi contabili	(-)	-	
M) Entrate da accensione di prestiti destinata a estinzione anticipata dei prestiti	(+)	2.937.708,00	
EQUILIBRIO DI PARTE CORRENTE (*)			
C=G+HH+L+M		2.937.708,00	
P) Utilizzo avanzo di amministrazione per spese di investimento			
Q) Fondo pluriennale vincolato per spese in conto capitale iscritto in entrata	(+)	-	
R) Entrate Titoli 4.00-5.00-6.00	(+)	3.221.491,08	
C) Entrate Titolo 4.02.06 - Contributi agli investimenti direttamente destinati al rimborso dei prestiti da amministrazioni pubbliche	(-)	-	
I) Entrate di parte capitale destinata a spese correnti in base a specifiche disposizioni di legge o dei principi contabili	(-)	117.379,75	
S1) Entrate Titolo 5.02 per riscossione crediti di breve termine	(-)	-	
S2) Entrate Titolo 5.03 per riscossione crediti di medio-lungo termine	(-)	-	
T) Entrate Titolo 5.04 relative a Altre entrate per riduzione di attività finanziarie	(-)	-	
L) Entrate di parte corrente destinata a spese di investimento in base a specifiche disposizioni di legge o dei principi contabili	(+)	125.580,13	
M) Entrate da accensione di prestiti destinata a estinzione anticipata dei prestiti	(-)	-	
U) Spese Titolo 2.00 - Spese in conto capitale	(-)	554.781,70	
UU) Fondo pluriennale vincolato in conto capitale (di spesa)	(-)	3.071.276,14	
V) Spese Titolo 3.01 per Acquisizioni di attività finanziarie	(-)	-	
E) Spese Titolo 2.04 - Altri trasferimenti in conto capitale	(+)	6.447,57	
EQUILIBRIO DI PARTE CAPITALE Z= P+Q+R-C-I-S1-S2-T+L-M-U-UU-V+E		224.620,39	
S1) Entrate Titolo 5.02 per riscossione crediti di breve termine	(+)	0,00	
ZS) Entrate Titolo 5.03 per riscossione crediti di medio-lungo termine	(+)	0,00	
T) Entrate Titolo 5.04 relative a Altre entrate per riduzioni di attività finanziarie	(+)	0,00	
X1) Spese Titolo 3.02 per Concessione crediti di breve termine	(-)	0,00	
X2) Spese Titolo 3.03 per Concessione crediti di medio-lungo termine	(-)	0,00	
Y) Spese Titolo 3.04 per Altre spese per incremento di attività finanziarie	(-)	0,00	
EQUILIBRIO FINALE W = O+Z+S1+S2+T-X1-X2-Y		3.162.328,39	



	01/01/2017	31/12/2017
Fondo pluriennale vincolato - parte corrente	2.838.654,96	3.336.191,86
Fondo pluriennale vincolato - parte capitale	3.221.491,08	3.071.276,14
Totale	6.058.046,04	6.407.468,00

La composizione del FPV finale 31/12/2017 è la seguente:

- a) la fonte di finanziamento del FPV di parte corrente e di parte capitale;
 b) la sussistenza dell'accertamento di entrata relativo a obbligazioni attive scadute ed esigibili che contribuiscono alla formazione del FPV;
 c) la costituzione del FPV in presenza di obbligazioni giuridiche passive perfezionate;
 d) la corretta applicazione dell'art. 183, comma 3 del TUEL in ordine al FPV riferito ai lavori pubblici;
 e) la formulazione di adeguati cronogrammi di spesa in ordine alla imputazione e reimputazione di impegni e di residui passivi coperti dal FPV;
 f) l'esigibilità dei residui passivi coperti da FPV negli esercizi 2017-2018-2019 di riferimento.

L'organo di revisione ha verificato con la tecnica del campionamento:

Il Fondo pluriennale vincolato nasce dall'applicazione del principio della competenza finanziaria di cui all'allegato 4/2 al D. Lgs. 118/2011 per rendere evidente al Consiglio Comunale la distanza temporale intercorrente tra l'acquisizione dei finanziamenti e l'effettivo impiego di tali risorse.

Evoluzione del Fondo pluriennale vincolato (FPV) nel corso dell'esercizio 2017

Saldo corrente ai fini della copertura degli investimenti pluriennali:		
Equilibrio di parte corrente (O)		2.937.708,00
Utilizzo risultato di amministrazione per il finanziamento di spese correnti (H)	(-)	
Entrate non ricorrenti che non hanno dato copertura a impegni (H)	(-)	
Equilibrio di parte corrente ai fini della copertura degli investimenti pluriennali		2.937.708,00

ENTRATE E SPESE NON RICORRENTI	
Entrate non ricorrenti	
Tipologia	Accertamenti
Entrate da titoli abitativi edilizi	361.809,76
Contributo sanatoria abusivi edilizi e sanzioni	137.853,98
Recupero evasione tributarie	969.238,00
Entrate per eventi calamitosi	
Canoni concessori pluriennali	
Sanzioni per violazioni al codice della strada	1.619.928,00
Altre (da specificare)	
Totale entrate	3.088.829,74
Spese non ricorrenti	
Tipologia	Impegni
Consultazioni elettorali o referendarie locali	60.715,51
Ripiano disavanzi aziende riferiti ad anni progressi	
Oneri straordinari della gestione corrente	697.267,15
Spese per eventi calamitosi	
Sentenze esecutive ed atti equiparati	518.133,42
Altre (da specificare)	
Totale spese	1.276.116,08
Sbilancio entrate meno spese non ricorrenti	1.812.713,66

Al risultato di gestione 2017 hanno contribuito le seguenti entrate e spese non ricorrenti:

Entrate e spese non ricorrenti

ENTRATE A DESTINAZIONE SPECIFICA	
Entrate	Spese
Per funzioni delegate dalla Regione	
Per fondi comunitari ed internazionali	
Per imposta di scopo	
Per TARI	
Per contributi agli investimenti	
Per contributi straordinari	
Per monetizzazione aree standard	
Per proventi alienazione alloggi e.r.p.	
Per entrate da escavazione e cave per recupero ambientale	
Per sanzioni amministrative pubblicità	
Per imposta pubblicità sugli ascensori	
Per sanzioni amministrative codice della strada (parte vincolata)	809.963,97
Per proventi parcheggi pubblici	
Per contributi impianti	
Per mutui	
Per imposta di soggiorno e sbarco	
Altre (da specificare)	
Totale	245.747,77

È stata verificata l'esatta corrispondenza tra le entrate a destinazione specifica o vincolata e le relative spese impegnate in conformità alle disposizioni di legge come si desume dal seguente prospetto:

EVOLUZIONE DEL RISULTATO D'AMMINISTRAZIONE			
	2015	2016	2017
Risultato di amministrazione (+/-)	9.396.623,83	11.632.990,10	13.733.556,46
di cui:			
a) Parte accantonata	9.392.845,31	10.165.017,74	11.106.899,98
a1) quota disavanzo tecnico	-355.489,32		
b) Parte vincolata	6.429.084,92	5.657.990,84	6.921.684,01
c) Parte destinata a investimenti	838.106,72	1.851.046,02	2.073.465,89
e) Parte disponibile (+/-) *	-6.907.922,80	-6.041.064,50	-5.368.493,42

b) Il risultato di amministrazione nell'ultimo triennio ha avuto la seguente evoluzione:

RISULTATO DI AMMINISTRAZIONE			
In conto		COMPETENZA	
Totale			
Fondo di cassa al 1° gennaio			
RISCOSSIONI		4.178.474,12	23.700.792,63
PAGAMENTI		4.108.198,33	23.771.068,42
Saldo di cassa al 31 dicembre			
PAGAMENTI		0,00	0,00
RISCOSSIONI		0,00	0,00
Fondo di cassa al 31 dicembre			
RESIDUI ATTIVI		18.336.323,42	9.117.587,62
di cui derivanti da accertamenti di tributi effettuati sulla base della stima del dipartimento delle finanze			
RESIDUI PASSIVI		1.639.520,44	5.673.366,14
FPV per spese correnti			3.336.191,86
FPV per spese in conto capitale			3.071.276,14
Risultato di amministrazione al 31 dicembre 2017 (A)			
			13.733.556,46

a) Il risultato di amministrazione dell'esercizio 2017, presenta un avanzo di Euro 13.733.556,46, come risulta dai seguenti elementi:

L'organo di revisione ha verificato e attesta che:

Risultato di amministrazione

Residui passivi	5.969.975,55	4.108.198,33	1.639.520,44	-	222.256,78
Residui attivi	23.661.011,69	4.178.474,12	18.336.323,42	-	1.146.214,15
	Iniziali	Riscossi	Da riportare		Variazioni

La gestione dei residui di esercizi precedenti a seguito del riaccomando ordinario deliberato con atto G.C. n. 94 del 22/06/2018 ha comportato le seguenti variazioni:

Variazione dei residui anni precedenti

TOTALE PARTE ACCANTONATA (B) (4)	11.106.899,98
altri fondi spese e rischi futuri	
fondo rinnovi contrattuali	
fondo perdite società partecipate	
mandato	
fondo accantonamenti per indennità fine	
fondo incentivi avvocatura interna	
fondo rischi per contenzioso	
fondo anticipazione di liquidità d.l. 35/2013	
fondo crediti di dubbia esigibilità (3)	11.106.899,98
TOTALE PARTE VINCOLATA (C)	5.921.684,01
Altri vincoli	4.888.751,65
Vincoli formalmente attribuiti dall'ente	
Vincoli derivanti dalla contrazione dei mutui	
Vincoli derivanti da trasferimenti	
Vincoli derivanti da leggi e dai principi contabili	1.032.932,36
TOTALE PARTE DISPONIBILE (E-A-B-C-D)	-5.368.493,42
TOTALE PARTE DESTINATA (D)	2.073.465,89

c) Il risultato di amministrazione è correttamente suddiviso nei seguenti fondi tenendo anche conto della natura del finanziamento:

VERIFICA CONGRUITA FONDI

Fondo Pluriennale vincolato

Il Fondo Pluriennale vincolato nasce dall'applicazione del principio della competenza finanziaria di cui all'allegato 4/2 al D.Lgs. 118/2011 e s.m.i.

L'organo di revisione ha verificato con la tecnica del campionamento:

g) la fonte di finanziamento del FPV di parte corrente e di parte capitale;

h) la sussistenza dell'accertamento di entrata relativo a obbligazioni attive scadute ed esigibili che contribuiscono alla formazione del FPV;

i) la costituzione del FPV in presenza di obbligazioni giuridiche passive perfezionate;

j) la corretta applicazione dell'art. 183, comma 3 del TUEL in ordine al FPV riferito ai lavori pubblici;

k) la formulazione di adeguati cronoprogrammi di spesa in ordine alla reimputazione di residui passivi coperti dal FPV;

l) l'esigibilità dei residui passivi coperti da FPV negli esercizi 2017-2018-2019 di riferimento.

Il Fondo Pluriennale vincolato accantonato alla data del 31/12/2017, risulta così determinato:

FPV	01/01/2017	31/12/2017
FPV di parte corrente	2.836.554,96	3.336.191,86
FPV di parte capitale	3.221.491,08	3.071.276,14

L'Organo di revisione ha verificato, con la tecnica del campionamento, che il FPV di spesa/capitale è stato attivato in presenza delle seguenti condizioni:

- Entrata esigibile
- Tipologia di spesa rientrante nelle ipotesi di cui al punto 5.4 del principio contabile applicato della competenza potenziata (spesa impegnata o, nel caso di lavori pubblici, gara bandita).

L'Organo di revisione ha verificato, con la tecnica del campionamento, che la reimputazione degli impegni, secondo il criterio dell'esigibilità, è conforma all'evoluzione del cronoprogramma di spesa.

L'Organo di revisione ha verificato che alla chiusura dell'esercizio le entrate esigibili che hanno finanziato spese di investimento per le quali, sulla base del principio contabile applicato di cui all'Al.4/2 al D.Lgs. 118/2011 e s.m.i., non è stato costituito il F.P.V., sono confluite nella corrispondente quota di risultato di amministrazione vincolato, destinato ad investimento o libero, a seconda della fonte di finanziamento.

L'Ente ha conseguito il saldo relativo al rispetto degli obiettivi di vincoli di finanza pubblica per l'esercizio 2017, ai sensi della Legge 243/2012, come modificata dalla Legge 164/2016.

L'ente ha provveduto in data 27/03/2018 a trasmettere al Ministero dell'Economia e delle finanze, la certificazione secondo i prospetti allegati al decreto del Ministero dell'Economia e delle finanze n. 138205 del 27/06/2017.

L'Organo di Revisione ha provveduto a verificare che i dati trasmessi con la certificazione dei risultati corrispondono alle risultanze del Rendiconto della Gestione.

VERIFICA OBIETTIVI DI FINANZA PUBBLICA

5.000,00	Somme già accantonate nell'avanzo del rendiconto dell'esercizio precedente (eventuale)
5.000,00	Somme previste nel bilancio dell'esercizio cui il rendiconto si riferisce

Fondo indennità di fine mandato
È stato costituito un fondo per indennità di fine mandato, così determinato:

Fondo contenziosi
Il risultato di amministrazione presenta un accantonamento per fondo rischi contenzioso per euro 500.000,00.

Fondi spese e rischi futuri

11.106.899,98	Fondo crediti accantonato a rendiconto
1.694.000,00	Fondo crediti definitivamente accantonato nel bilancio di previsione 2017
752.117,77	Utilizzo fondo crediti per la cancellazione dei crediti inesigibili
10.165.017,75	Fondo crediti accantonato nel risultato di amministrazione al 1/1/2017
Importi	

Metodo semplificato, secondo il seguente prospetto:

Per la determinazione del F.C.D.E. l'Ente ha utilizzato il:

L'ente ha provveduto all'accantonamento di una quota del risultato di amministrazione al fondo crediti di dubbia esigibilità come richiesto al punto 3.3 del principio contabile applicato 4.2. ai D.Lgs. 118/2011 e s.m.l.

Fondo crediti di dubbia esigibilità

Contributi per permesso di costruire destinati A SPESA CORRENTE		
Anno	Importo	% X spesa corr.
2015	136.603,45	37,01%
2016	124.975,90	34,01%
2017	117.379,75	32,44%

La destinazione percentuale del contributo al finanziamento della spesa del titolo 1 è stata la seguente:

Contributi permessi a costruire e relative sanzioni			
Accertamento	363.729,38	367.413,71	361.809,76
	2015	2016	2017

Gli accertamenti negli ultimi tre esercizi hanno subito la seguente evoluzione:

Contributi per permessi di costruire

Residui attivi al 1/1/2017	834.497,20	
Residui riscossi nel 2017	258.075,83	
Residui eliminati (+) o riacceffati (-)	0,00	
Residui (da residui) al 31/12/2017	576.421,37	69,07%
Residui della competenza	848.528,85	
Residui totali	1.424.950,22	
FCDE al 31/12/2017	70.349,83	4,94%

La movimentazione delle somme rimaste a residuo per recupero evasione è stata la seguente:

Accertamenti (competenza)	Riscossioni (compet.)	% Risc. su Accert.	somma a residuo	FCDE accertamento competenza 2017
848.000,00	105.709,15	12,47%	742.290,85	0,00
121.238,00	15.000,00	12,37%	106.238,00	70.349,83
Recupero evasione ICM/IMU				
Recupero evasione TARSU/TIA/TASI				
Recupero evasione COSAP/TOSAP				
Recupero evasione altri tributi				
Totale	959.238,00	120.709,15	848.528,85	70.349,83

In merito all'attività di controllo delle dichiarazioni e del versamenti l'organo di revisione rileva che sono stati conseguiti i risultati attesi e che in particolare le entrate per recupero evasione sono state le seguenti:

Entrate per recupero evasione tributaria

La movimentazione delle somme rimaste a residuo è stata la seguente:

DESTINAZIONE PARTE VINCOLATA			
Accertamento 2015	Accertamento 2016	Accertamento 2017	
Sanzioni Cds	2.494.898,02	2.586.992,30	2.648.927,94
FCDE corrispondente	933.896,00	695.500,00	1.029.000,00
entrata netta	1.561.002,02	1.891.492,30	1.619.927,94
destinazione a spesa corrente vincolata	71.733,36	146.563,84	119.167,64
Perc. X Spesa Corrente	4,60%	7,75%	7,36%
destinazione a spesa per investimenti	7.225,00	99.246,67	126.580,13
Perc. X Investimenti	0,46%	5,25%	7,81%

La parte vincolata del (50%) risulta destinata come segue:

SANZIONI AMMINISTRATIVE PECUNIARIE PER VIOLAZIONE CODICE DELLA STRADA			
	2015	2016	2017
accertamento	2.494.898,02	2.586.992,30	2.648.927,94
riscossione	470.310,00	618.247,10	496.292,60
% di riscossione	18,85%	23,90%	18,74%
FCDE	933.896,00	695.500,00	1.029.000,00

Le somme accertate negli ultimi tre esercizi hanno subito la seguente evoluzione:

(art. 142 e 208 D.Lgs. 285/92)

Sanzioni amministrative pecuniarie per violazione codice della strada

MOVIMENTAZIONE DELLE SOMME RIMASTE A RESIDUO PER CONTRIBUTI PER PERMESSO DI COSTRUIRE	
Importo	%
Residui attivi al 1/1/2017	0,00
Residui riscossi nel 2017	0,00
Residui eliminati (+) o riaccretati (-)	
Residui (da residui) al 31/12/2017	0,00
Residui della competenza	29.635,00
Residui totali	29.635,00
FCDE al 31/12/2017	0,00

La movimentazione delle somme rimaste a residuo per contributo per permesso di costruire è stata la seguente:

DETTAGLIO DEI PROVENTI E DEI COSTI DEI SERVIZI				
		Costi	Proventi	% di copertura realizzata
Asilo nido	0,00			0,00%
Casa riposo anziani	0,00			0,00%
Fiere e mercati	0,00			0,00%
Mense scolastiche	-14.844,25	33.457,59	18.613,34	55,63%
Musei e pinacoteche	0,00			0,00%
Colonie e soggiorni stagionali	0,00			0,00%
Corsi extrascolastici	0,00			0,00%
Impianti sportivi	0,00			0,00%
Parcimetri	0,00			0,00%
Servizi turistici	0,00			0,00%
Trasporti funebri, pompe funebri	0,00			0,00%
Uso locali non istituzionali	0,00			0,00%
Centro creativo	0,00			0,00%
Altri servizi	0,00			0,00%
Totalli	-14.844,25	33.457,59	18.613,34	55,63%

Individuale
Si riportano di seguito un dettaglio dei proventi e dei costi dei servizi a domanda

individuale, acquedotto e smaltimento rifiuti.
avuto l'obbligo di assicurare per l'anno 2017, la copertura minima dei costi dei servizi a domanda 18/2/2013, ed avendo presentato il certificato di rendiconto 2016 entro i termini di legge, non ha non supera oltre la metà dei parametri obiettivi definiti dal decreto del Ministero dell'Interno del

ANALISI DEI SERVIZI A DOMANDA INDIVIDUALE

Movimentazione delle somme CdS rimaste a residuo	
	Importo
Residui attivi al 1/1/2017	5.482.905,94
Residui riscossi nel 2017	314.595,21
Residui eliminati (+) o riaccentati (-)	622.786,95
Residui (da residui) al 31/12/2017	4.545.523,78
Residui della competenza	2.152.635,34
Residui totali	6.698.159,12
FCDE al 31/12/2017	1.029.000,00
	15,36%

Gli oneri della contrattazione decentrata impegnati nell'anno 2017, non superano il corrispondente importo impegnato per l'anno 2016 e sono automaticamente ridotti in misura proporzionale alla riduzione del personale in servizio, tenendo conto del personale assunibile ai sensi della normativa vigente, come disposto dall'art.9 del D.L. 78/2010.

- l'ammontare complessivo delle risorse destinate annualmente al trattamento accessorio del personale come previsto dal comma 2 dell'art.23 del D. Lgs. 75/2017.
- l'art.22, co.2 del D.L. n. 50/2017; tale articolo ha modificato l'art. 1, co. 228, secondo periodo, della L. nr. 208/2015, prevedendo, a partire dal 2017, per i Comuni con popolazione compresa tra i 1.000 ed i 3.000 abitanti che hanno rilevato nell'anno precedente una spesa per il personale inferiore al 24% della media delle entrate correnti registrate nei conti consuntivi dell'ultimo triennio, l'innalzamento della percentuale del turnover da 75% al 100%;
- l'art.40 del D. Lgs. 165/2001;
- il limite di spesa per gli enti fuori patto posto dal comma 562;
- dell'obbligo di riduzione della spesa di personale disposto dall'art. 1 comma 557 della Legge 296/2006 rispetto a valore medio del triennio 2011/2013 che risulta di euro 5.133.611,32;
- dei vincoli disposti dall'art. 9, comma 28 del D.L. 78/2010 sulla spesa per personale a tempo determinato, con convenzioni o con contratti di collaborazione coordinata e continuativa; che obbligano a non superare la spesa dell'anno 2009.
- della Legge 208/2015, comma 562 della Legge 296/2006 per gli enti che nel 2015 non erano assoggettati al patto di stabilità;
- del vincoli disposti dall'art. 3, comma 5 e 5 quater del D.L. 90/2014, dell'art. 1 comma 228 della Legge 208/2015 e dell'art. 16 comma 1 bis del D.L. 113/2016, sulle assunzioni di personale a tempo indeterminato per gli enti soggetti al pareggio di bilancio e al comma 762 della Legge 208/2015, comma 562 della Legge 296/2006 per gli enti che nel 2015 non erano assoggettati al patto di stabilità;

La spesa per redditi di lavoro dipendente sostenuta nell'anno 2017, e le relative assunzioni hanno

Spese per il personale

Macroaggregati	Rendiconto 2016	Rendiconto 2017	variazione
101 redditi da lavoro dipendente	4.791.392,39	4.627.908,44	-163.483,95
102 imposte e tasse a carico ente	472.136,75	479.651,67	7.514,92
103 acquisto beni e servizi	7.413.191,45	5.907.746,67	-1.505.444,78
104 trasferimenti correnti	801.665,69	908.961,57	107.295,88
105 trasferimenti di tributi			0,00
106 fondi perequativi			0,00
107 interessi passivi	665.395,64	713.113,35	47.717,71
108 altre spese per redditi di capitale	18.723,92		-18.723,92
109 rimborsi e poste correttive delle entrate	1.736.321,06	328.530,23	-1.407.790,83
110 altre spese correnti		1.353.391,53	1.353.391,53
TOTALE	15.898.826,90	14.319.303,46	-1.579.523,44

La comparazione delle spese correnti, riclassificate per macroaggregati, impegnate negli ultimi due esercizi evidenzia:

Spese correnti

L'Organo di revisione ha verificato nel caso in cui l'ente non abbia provveduto a soddisfare le rate del prestito garantito richiede l'accantonamento dell'importo corrispondente nel risultato di amministrazione.

In rapporto alle entrate accertate nei primi tre titoli l'incidenza degli interessi passivi è del 2,33%.

La spesa per interessi passivi sui prestiti, in ammortamento nell'anno 2017, ammonta ad euro 405.515,74, e rispetto al residuo debito al 1/1/2017, determina un tasso medio del 4,00%.

Interessi passivi e oneri finanziari diversi

Le spese di rappresentanza sostenute nel 2017 ammontano ad euro 638,00 come da prospetto allegato al rendiconto.

Spese di rappresentanza

1,4% con spesa di personale superiore a 5 milioni di euro.

4,2% con spesa di personale pari o inferiore a 5 milioni di euro;

Le spese impegnate per studi e consulenze rispettano il limite stabilito dall'art. 14 del d.l. 66/2014, non superando le seguenti percentuali della spesa di personale risultante dal conto annuale del 2012:

- 1,1% con spesa di personale superiore a 5 milioni di euro.
- 4,5% con spesa di personale pari o inferiore a 5 milioni di euro;

L'ente ha rispettato il limite massimo per incarichi di collaborazione autonoma stabilito dall'art. 14 del D.L. n. 66/2014 non avendo superato le seguenti percentuali della spesa di personale risultante dal conto annuale del 2012:

Spese per incarichi di collaborazione autonoma – studi e consulenza

VERIFICA RISPETTO VINCOLI IN MATERIA DI CONTENIMENTO DELLE SPESE

Spesa di personale		Media 2011/2013	2008 per enti non soggetti al patto	2017
Spese macroaggregato 101	4.627.904,44	5.684.019,34	4.627.904,44	4.627.904,44
Spese macroaggregato 103	38.753,74	32.110,74	38.753,74	38.753,74
Irapp macroaggregato 102	301.188,64	414.477,60	301.188,64	301.188,64
Altre spese: riscrizioni imputate all'esercizio successivo				
Altre spese: da specificare				
Altre spese: da specificare				
Altre spese: da specificare				
Totale spese di personale (A)	6.130.607,68	6.130.607,68	4.967.844,82	4.967.844,82
(-) Componenti escluse (B)	996.996,36	996.996,36	894.446,45	894.446,45
(-) Altre componenti escluse:				
di cui innovi contrattuali				
(=) Componenti assoggettate al limite di spesa A-B	5.133.611,32	5.133.611,32	4.073.398,37	4.073.398,37

[ex art. 1, comma 557, legge n. 296/2006 o comma 552

La spesa di personale sostenuta nell'anno 2017 rientra nei limiti di cui all'art. 1, comma 557 e 557 quater della Legge 296/2006.

ANALISI ANZIANITA' DEI RESIDUI										
RESIDUI	Esercizi precedenti	2012	2013	2014	2015	2016	2017	Totale	ATTIVI	
									TITOLO 1	TITOLO 2
di cui Trasporti		1.117.957,48	964.634,96	1.034.420,23	1.314.340,97	2.184.696,24	4.820.351,88	13.829.231,89	0,00	0,00
di cui F.S.R. o F.S.									0,00	0,00
TITOLO 2					328.417,54	1.538.143,53	1.864.561,07	0,00	0,00	0,00
di cui trasf. Stato									0,00	0,00
di cui trasf. Regione									0,00	0,00
TITOLO 3		987.491,72	136.634,39	86.234,92	280.458,77	1.418.957,94	2.015.171,39	7.432.673,11	0,00	0,00
di cui tra									0,00	0,00
di cui FIM ANMI									0,00	0,00
di cui sezioni CDS									0,00	0,00
Tot. Parte corrente		3.280.121,74	1.254.488,87	1.061.088,88	1.294.879,00	2.731.288,91	4.626.285,17	8.968.322,49	23.128.466,06	0,00
TITOLO 4						16.900,00	37.070,00	62.870,00	0,00	0,00
di cui trasf. Stato									0,00	0,00
di cui trasf. Regione									0,00	0,00
TITOLO 5		0,00	0,00	0,00	0,00	16.900,00	37.070,00	62.870,00	0,00	0,00
Tot. Parte capitale		0,00	0,00	0,00	0,00	16.900,00	37.070,00	62.870,00	0,00	0,00
TITOLO 6									2.140.567,87	0,00
TITOLO 7									0,00	0,00
TITOLO 8		2.010.177,94	443,66	1.200,00	17.080,00	1.308,00	72.800,69	34.895,82	2.133.807,11	0,00
Totale Attivi		6.300.299,68	1.254.932,53	1.082.268,88	1.311.959,00	3.700.210,16	5.787.481,49	9.038.788,31	27.453.914,04	0,00
PASSIVI										
TITOLO 1		3.222.494,33	36.881,30	281.407,33	281.407,33	36.881,30	2.804.128,70	3.222.494,33	0,00	0,00
TITOLO 2		252.374,83	29.809,02	925,10	925,10	29.809,02	221.640,41	252.374,83	0,00	0,00
TITOLO 3									0,00	0,00
TITOLO 4									0,00	0,00
TITOLO 5		810.883,84					2.884.088,07	3.295.069,04	0,00	0,00
TITOLO 6		327.574,09	3.528,08	4.747,51	6.655,48	5.880,31	31.348,28	163.530,96	442.964,71	0,00
Totale Passivi		1.238.558,03	3.528,08	4.747,51	6.655,48	5.880,31	31.348,28	6.873.386,14	7.312.886,88	0,00

L'organo di revisione ha verificato il rispetto dei principi e dei criteri di determinazione dei residui attivi e passivi disposti dagli articoli 179, 182, 189 e 190 del TUEL.

L'ente ha provveduto al riaccertamento ordinario dei residui attivi e passivi al 31/12/2017 come previsto dall'art. 228 del TUEL con atto G.C. n. 94 del 22/06/2018, munito del parere dell'organo di revisione.

ANALISI DELLA GESTIONE DEI RESIDUI

Debiti fuori bilancio riconosciuti o segnalati dopo la chiusura dell'esercizio

Dopo la chiusura dell'esercizio ed entro la data di formazione dello schema di rendiconto, come da **attestazione dei singoli dirigenti** delle aree, non sono stati segnalati debiti fuori bilancio relativi al rendiconto 2017.

Il Collegio richiama l'attenzione dell'Ente a porre in essere tutte quelle operazioni di monitoraggio ed informativa tra gli Uffici affinché si proceda ad una ricognizione delle situazioni che potrebbero generare criticità finanziarie future.

Sarebbe auspicabile che gli Uffici competenti procedessero a relazionare sul contenzioso attualmente pendente nei confronti dell'Ente

I relativi atti sono stati inviati alla competente Procura della Sezione Regionale della Corte dei Conti ai sensi dell'art. 23, comma 5, L. 289/2002.

Analisi e valutazione dei debiti fuori bilancio			
	2015	2016	2017
Articolo 194 T.U.E.L.			
- lettera a) - sentenze esecutive	1.297.944,02	312.740,02	82.923,51
- lettera b) - copertura disavanz			
- lettera c) - ricapitalizzazioni			
- lettera d) - procedure espropriative/occupazione d'urgenza			
- lettera e) - acquisizione beni e servizi senza impegno di spesa			
Totale	1.297.944,02	312.740,02	82.923,51

Tali debiti sono così classificabili:

L'ente ha provveduto nel corso del 2017 al riconoscimento e finanziamento di debiti fuori bilancio per euro 82.923,51.

ANALISI E VALUTAZIONE DEI DEBITI FUORI BILANCIO



Che in attuazione dell'articolo 226 e 233 del TUEL, i seguenti agenti contabili, hanno reso il conto della loro gestione, entro il 30 gennaio 2018, allegando i documenti di cui al secondo comma del citato art. 233:

RESA DEL CONTO DEGLI AGENTI CONTABILI

L'ente nel rendiconto 2017, rispetta tutti i parametri di riscontro della situazione di deficiarietà strutturale pubblicati con decreto del Ministero dell'Interno del 18/02/2013, come da prospetto allegato al rendiconto.

PARAMETRI DI RISCONTRO DELLA SITUAZIONE DI DEFICITARIETA' STRUTTURALE

L'indicatore annuale di tempestività dei pagamenti rilevante ai fini dell'articolo 41, comma 1, del decreto-legge 24 aprile 2014, n. 66, è allegato in apposito prospetto, sottoscritto dal rappresentante legale e dal responsabile finanziario, alla relazione al rendiconto.

L'Organo di revisione ha verificato l'adozione da parte dell'ente delle misure organizzative per garantire il tempestivo pagamento delle somme dovute per somministrazioni, forniture e appalti, anche in relazione all'obbligo previsto dal novellato art. 183 comma 8 TUEL.

Tempestività pagamenti

TEMPESTIVITA' PAGAMENTI E COMUNICAZIONE RITARDI

Crediti e debiti reciproci
L'art.11, comma 6 lett.) del D.Lgs.118/2011, richiede di allegare al rendiconto, una nota informativa contenente gli esiti della verifica dei crediti e debiti reciproci con i propri enti strumentali e le società controllate e partecipate.
La nota informativa, asservata dai rispettivi organi di revisione, è allegata al rendiconto con le relative risultanze.

Verifica rapporti di debito e credito con i propri enti strumentali e le società controllate e partecipate

RAPPORTI CON ORGANISMI PARTECIPATI

L'organo di revisione invita gli Uffici competenti, nella predisposizione del conto economico, di rispettare i criteri di valutazione e classificazione indicati nei punti da 4.1 a 4.36, del principio contabile applicato n.4/3.

Invita l'ente a verificare la corretta classificazione dei valori storici e correnti dell'esercizio.

QUOTE DI AMMORTAMENTO		
2015	2016	2017
587.447,11	322.081,06	336.329,79

Le quote di ammortamento rilevate negli ultimi tre esercizi sono le seguenti:

CONTO ECONOMICO		
	2016	2017
A componenti positivi della gestione	18.694.899,13	17.955.710,36
B componenti negativi della gestione	16.264.283,01	14.988.416,92
Risultato della gestione	2.430.616,12	2.967.293,44
C Proventi ed oneri finanziari		
proventi finanziari	2.221,20	3.608,59
oneri finanziari	719.090,53	713.113,35
D Rettifica di valore attività finanziarie		
Rivalutazioni		
Svalutazioni		
Risultato della gestione operativa	1.713.746,79	2.257.788,68
E proventi straordinari	542.663,05	1.741.069,22
E oneri straordinari	5.063.600,84	2.522.197,43
Risultato prima delle imposte	-2.807.191,00	1.476.660,47
IRAP	338.774,17	318.023,60
Risultato d'esercizio	-3.145.965,17	1.158.636,87

Netto conto economico della gestione sono rilevati i componenti positivi e negativi secondo criteri di competenza economica così sintetizzati:

Il conto economico è stato formato sulla base del sistema contabile concorrente integrato con la contabilità finanziaria e con la rilevazione, con la tecnica della partita doppia delle scritture di assessamento e rettifica.

CONTO ECONOMICO

L'organo di revisione invita gli Uffici competenti, nella predisposizione dello stato patrimoniale di rispettare i principi di cui al punto 9, 1 del principio contabile applicato 4/3, ovvero:

a) alla riclassificazione delle voci dello stato patrimoniale al 31/12/2016 – 01.01.2017 in base alla FAQ Arconet 22/2017;

b) all'applicazione dei nuovi criteri di valutazione dell'attivo e del passivo.

Invita l'ente a verificare la corretta classificazione dei valori storici e correnti dell'esercizio.

STATO PATRIMONIALE			
Attivo			
	31/12/2016	Variazioni	31/12/2017
immobilizzazioni immateriali	505.173,20	-503.173,20	2.000,00
immobilizzazioni materiali	19.381.281,96	499.614,84	19.880.896,80
immobilizzazioni finanziarie	58.268,11	0,00	58.268,11
Totale immobilizzazioni	19.944.723,27	-3.558,36	19.941.164,91
Rimanenze			
Crediti	23.659.047,34	3.815.214,31	27.474.261,65
Altre attività finanziarie			
Disponibilità liquide			
Totale attivo circolante	23.659.047,34	3.815.214,31	27.474.261,65
Rischi e risconti			
Totale dell'attivo	43.603.770,61	3.811.655,95	47.415.426,56
Passivo			
Patrimonio netto	22.912.491,80	1.158.636,87	24.071.128,67
Fondo rischi e oneri	1.353.930,09	1.694.000,00	3.047.930,09
Trattamento di fine rapporto			
Debiti	19.337.348,72	859.019,08	20.296.367,80
Rischi, risconti e contributi agli Investimenti	0,00		
Totale del passivo	43.603.770,61	3.811.655,95	47.415.426,56
Conti d'ordine	6.058.046,04		6.407.468,00

I valori patrimoniali al 31/12/2017 e le variazioni rispetto all'anno precedente sono così riassunti:

STATO PATRIMONIALE

- verifica del raggiungimento degli obiettivi degli organismi gestionali dell'ente e della realizzazione dei programmi;
 - gestione delle risorse umane e relativo costo;
 - gestione delle risorse finanziarie ed economiche, rapporto fra utilità prodotta e risorse consumate;
 - attendibilità delle previsioni, veridicità del rendiconto, utilità delle informazioni per gli utilizzatori del sistema di bilancio;
 - qualità delle procedure e delle informazioni (trasparenza, tempestività, semplicità ecc.);
 - adeguatezza del sistema contabile e funzionamento del sistema di controllo interno; rispetto del principio di riduzione della spesa di personale;
 - rispetto del patto di stabilità;
- Al fine di migliorare la gestione dell'Ente, si ritiene opportuno suggerire, ancora una volta, le seguenti azioni tra quelle indicate dalle norme di legge, ed in particolare:

- Sono state effettuate analisi sui seguenti punti:
- attendibilità delle risultanze della gestione finanziaria;
- rispetto degli obiettivi di finanza pubblica;
- congruità del fondo crediti di dubbia esigibilità e dei fondi rischi;
- attendibilità dei risultati economici generali e di dettaglio;
- attendibilità dei valori patrimoniali;
- analisi e valutazione dei risultati finanziari ed economici generali e di dettaglio della gestione diretta ed indiretta dell'ente;
- proposta sulla destinazione dell'avanzo di amministrazione non vincolato tenendo conto delle priorità in ordine al finanziamento di debiti fuori bilancio ed al vincolo per crediti di dubbia esigibilità.

Il Collegio, sin dalla nomina, ha effettuato diverse verifiche, anche con tecniche di controllo a campione, ricevendo collaborazione dall'Ufficio Ragioneria dell'Ente, non rilevando gravi irregolarità ma alcuni punti di criticità già segnalati ed alcuni presenti anche nella presente relazione.

IRREGOLARITA' NON SANATE, RILIEVI, CONSIDERAZIONI E PROPOSTE

Nella relazione sono illustrate le gestioni dell'ente, i criteri di valutazione utilizzati, nonché i fatti di rilievo verificatisi dopo la chiusura dell'esercizio.




L'organo di revisione attesta che la relazione predisposta dalla giunta è stata redatta conformemente a quanto previsto dall'articolo 231 del TUEL, secondo le modalità previste dall'art. 11, comma 6 del d.lgs. 118/2011 ed esprime le valutazioni di efficacia dell'azione condotta sulla base dei risultati conseguiti.

RELAZIONE DELLA GIUNTA AL RENDICONTO

CONCLUSIONI

Tenuto conto di tutto quanto esposto, rilevato e proposto si attesta la corrispondenza del rendiconto alle risultanze della gestione e si esprime parere favorevole per l'approvazione del rendiconto dell'esercizio finanziario 2017.

L'ORGANO DI REVISIONE

Dott. Imbrogliano Marco 
Dott.ssa Bonarrigo Elisa 
Dott.ssa Gallipoli Concetta 

Società partecipate anno 2017

DENOMINAZIONE	OGGETTO SOCIALE	ATTIVITA' SVOLTE IN FAVORE DELL'AMMINISTRAZIONE	RAGIONE SOCIALE	QUOTA PARTE CIPAZIONE	DURATA IMPEGNO	ONERE COMPLESSIVO A QUALSIASI TITOLO GRAVANTE SUL BILANCIO	NUMERO RAPPRESENTANTI DELL'AMMINISTRAZIONE	TRATTAMENTO ECONOMICO	NOMINATIVI AMMINISTRATORI E COMPENSI	RISULTATO DI BILANCIO 2014	RISULTATO DI BILANCIO 2015	RISULTATO DI BILANCIO 2016	SITO ISTITUZIONALE
AGT MULTISERVIZI SRL P.IVA 04307560872	ATTIVITA' DI SERVIZI PER EDIFICI E PAESAGGI	SERVIZI STRUMENTALI DI MANUTENZIONE DEL VERDE PUBBLICO, DEGLI EDIFICI E DELLE STRADE - PULIZIA DEGLI EDIFICI COMUNALI - SERVIZI CIMITERIALI	SOCIETA' A RESPONSABILITA' LIMITATA	0,20	31/12/2100	€.439.243,08	//	//	PONZO GIUSEPPE = €.18.000,00	-€.41.992,00 (PERDITA)	€.5.613,00	155184,00	www.agtmultiservizi.it
ACIAMBIENTE SPA IN LIQUIDAZIONE - ATO CT 2 P.IVA 04022930871	ATTIVITA' DI RACCOLTA, TRATTAMENTO E SMALTIMENTO DEI RIFIUTI; RECUPERO DEI MATERIALI	ATTIVITA' DI RACCOLTA, TRATTAMENTO E SMALTIMENTO DEI RIFIUTI	SOCIETA' PER AZIONI	0,11	SONO IN CORSO PROCEDURE DI LIQUIDAZIONE	€.41.504,40	//	//	FONTANA S. = €. 40.260,48	€.24,00	€.26,00	80,00	www.aciambiente.it
SIE - SERVIZI IDRICI ETNEI SPA - P. IVA 04201250877	GESTIONE DEL SERVIZIO IDRICO INTEGRATO ED ESECUZIONE LAVORI CONNESSI	GESTIONE DEL SERVIZIO IDRICO INTEGRATO	SOCIETA' PER AZIONI	0,01	TRENTENNALE	0,00	//	//	VIGNERI G. - CASSAR S - PATERNO' F. ZAPPALA' M. BERTOLONE - SAITTA G. D'ACQUINO P. = Totale complessivo E.130.188,00	€.1.327,00	€.17.922,00	ND	http://93.64.200.236/
SRR CATANIA AREA METROPOLITANA-SOCIETA' CONSORTILE X AZIONI P.IVA 05103780879	SERVIZIO DI GESTIONE INTEGRATA DEI RIFIUTI	SERVIZIO DI GESTIONE INTEGRATA DEI RIFIUTI	SOCIETA' CONSORTILE PER AZIONI	0,02	47848,00	0,00	//	//	Pres. ROSSO M.= Gratuito; GALATI C. = Gratuito; BORZI A.= Gratuito; MANGANO M.= Gratuito, MESSINA A. B. = Gratuito	- €. 6.143,00 (PERDITA)	16.439,00 (PERDITA)	0,00	NON HA LINK
Distretto Turistico Territoriale della Regione siciliana "Il Mare dell'Etna"	Promozione sviluppo socio-economico	Promuove e concorre allo sviluppo socio-economico del territorio comune, favorendo la partecipazione di soggetti pubblici e privati	Consorzio	0,11	2050,00	0,00	//	0,00	Barbagallo Roberto -Presidente Galatà Patrizio-VicePresidente Galati Carmelo- Rendo Ugo Pirrone Gaetano (Consiglieri)	Perdita di esercizio pari a €. 1.233,00	Utile di Esercizio pari a €. 264,00	18,00	http://www.ilmaredelletna.it/
Consorzio Isole dei Ciclopi	Promuovere l'ambiente	Promozione e tutela dell'ambiente	Consorzio	0,50	indeterminata	€.0,00	N.1 rappresentante Sindaco Filippo Drago	//	Vincenzo Reina- Presidente Consiglieri: Sindaco Comune Acicastello Filippo Drago Giuseppina Alongi -Stefano G. La Malfa - Vincenzo Crestaldi - Rocco Frazzetto	Utile di Esercizio pari a €. 10.677,00	Utile di Esercizio pari a €. 344,00		http://www.isoleciclopi.it/
GAC "Riviera dei Ciclopi e delle Lave	Educazione ambientale e Turistica al sostegno del Pesca Locale	Sviluppo sostenibile delle zone di Pesca	Cooperativa Consortile	17,27%	Indeterminata	€.1.650,00	N° 1 rappresentante CDA quale Presidente Sebastiano Romeo	0,00	Sebastiano Romeo , Roberto Barbagallo, Giovanni Cacciola, Vincenzo Caragliano , Eleonora Contarino, Luigi Messina, Orazio Pappalardo, Stefano Pennisi , Domenico Pitruzzello, Gianni Vasta	Utile di Esercizio pari a €. 341,00	Utile di Esercizio pari a €. 891,00	148,00	www.gacrivieraetnea.it

Distretto Turistico " Borghi Marinari"	Promozione Turistica del Territorio	Promuove l'offerta classica ed innovativa della Sicilia del Mare		7,98%	2017/2018	0,00	//	0,00	1.Nicola Cristaldi, Sindaco di Mazara del Vallo 2.Fabrizio Di Paola, Sindaco di Sciacca 3. Filippo Drago, Sindaco di Aci Castello 4. Salvatore Sanfilippo, Sindaco di S. Flavia 5. Giovanni Luca Cannata, Sindaco di Avola 6.Calogero Beringheli, Sindaco di Caronia 7. Giovanni Borsellino 8. Paolo Zambuto	Utile di Esercizio pari a € 1.626,73	Utile di Esercizio pari a €. 22.855,65	http://www.borghimarinari.it/
Consorzio D'Ambito Territoriale ATO2 - Catania acque in Liquidazione	Gestione acque	Raccolta, trattamento e fornitura di acqua	Consorzio ambito Territoriale	1,486%	Sono in corso procedure di liquidazione	€18.000,00	//	0,00	1 commissario straordinario 1 liquidatore	Utile di Esercizio pari a € 4.964.194,71	Utile di Esercizio pari a €. 7.066.431,06	www.atoacquecatania.it/
Consorzio Etneo per La Legalità e lo Sviluppo	Amministrazione comune per finalità sociali del patrimonio confiscato alla mafia	Amministrazione comune per finalità sociali del patrimonio confiscato alla mafia	Consorzio tra Enti Locali	In parti uguali tra 20 Soci Enti pari a 0,5%	2030	0,00	0,00		Presidente : Avv.Pierpaolo Lucifora €:4.000,00 Componenti:Ing. Spampinato Giovanni € 1.000,00 Avv. Monaco Giovanna €: 2.000,00 Dott. Bonfiglio Gaetano €. 1.000,00 Avv. Spampinato Guido €. 2.000,00	Utile di Esercizio pari a € 13.531,72		http://www.consorzioetneolegal

COMUNE DI ACI CASTELLO



3^ COMMISSIONE CONSILIARE PERMANENTE

"...Bilancio..."

Prot. N. 0039629 del 16/10/2018

Al Presidente del Consiglio Comunale
Scandurra Carmelo

SEDE

OGGETTO: Espressione parere su proposta di delibera per il Consiglio Comunale
"Approvazione rendiconto per l'esercizio finanziario 2017"

I commissari, nella seduta di C.C.P del 15.10.2018, esprimono parere favorevole sulla proposta di delibera in oggetto.

Di seguito si riporta la votazione:

Favorevole: Papalia Massimo

Favorevole: Grasso Santo

Astenuto: Bonaccorso Antonio

Il parere è favorevole alla maggioranza dei presenti.





Il Presidente di Commissione C.P.
Massimo Papalia

10



COMUNE DI ACI CASTELLO
3^ COMMISSIONE CONSILIARE PERMANENTE

Verbale n. 58
Del 15/10/2018

C.C.
ACI CASTELLO LI 16/10/2018



Convocazione prot. n. 0039050 del 12/10/2018

L'anno duemiladiciotto il giorno QUINDICI del mese di OTTOBRE alle ore 12,00 in primo appello e alle ore 12,30 in secondo appello, presso la sede Comunale di Aci Castello via Dante nr. 28, è convocata la 3^ Commissione Consiliare Permanente "Bilancio - Tributi -Economato - Servizio Idrico" per trattare il seguente O.d.G.:

- 1) Lettura e approvazione verbali sedute precedenti.
- 2) Rendiconto esercizio finanziario anno 2017.
- 3) Richiesta parere di competenza Delibera di C.C. - Riconoscimento debito fuori bilancio sentenza n. 906/2018 resa dal tribunale di Catania sezione terza civile nella causa civile iscritta al n. RG.8409/2013 RGAC promossa da Carambia Luca contro Comune di Aci Castello.
- 4) Richiesta parere di competenza Delibera di C.C. - Riconoscimento debito fuori bilancio sentenza n. 1291/2018 resa dalla corte di appello di Catania prima sezione civile nella causa civile iscritta al n. RG 1716/2013 promossa da Avv. Fulvio Castelli contro Comune di Aci Castello.
- 5) Varie ed eventuali.

Alle ore 12,00 in prima convocazione sono presenti i seguenti consiglieri:

PAPALIA MASSIMO	PRESIDENTE	PRESENTE
CONTI MARIO	VICE PRESIDENTE	ASSENTE
SCUDERI FRANCESCO	CONSIGLIERE	ASSENTE
GRASSO SANTO	CONSIGLIERE	PRESENTE
BONACCORSO ANTONIO M.	CONSIGLIERE	PRESENTE

La seduta è pubblica e videoregistrata.

Il Presidente Papalia Massimo constatata la presenza del numero legale alle ore 12,00 dichiara aperta la seduta.

E' presente anche il Presidente del Collegio dei Revisori dei Conti il Dott.re Imbrogiano Marco, e come Capo Gruppo il consigliere Zagame Nicola.

Vista la presenza del Dott.re Imbrogiano, il Presidente Papalia mette ai voti il prelievo del punto due dell'Odg. "Rendiconto esercizio finanziario anno 2017", tutti favorevoli.

Il Presidente Papalia Massimo domanda al Dott.re Imbrogiano se si sono incontrate difficoltà nell'esprimere il parere.

Il Dott.re Imbrogiano risponde che non sono state riscontrate particolari difficoltà, solo che per quanto riguarda i debiti fuori bilancio, sarebbe auspicabile che gli uffici competenti dovrebbero relazionarli.

Il consigliere Bonaccorso Antonio domanda se esiste un fondo di riserva per i debiti fuori bilancio, il Dott.re Imbrogiano risponde che esiste effettivamente un fondo.

Inoltre il Dott.re Imbrogiano Marco dichiara che per quanto riguarda lo stato patrimoniale si suggerisce di fare delle verifiche spettanti a chi di competenza.

A questo punto si ringrazia il Dott.re Imbrogiano Marco per la sua disponibilità e le sue delucidazioni.

Il Presidente Papalia Massimo chiariti gli ultimi dubbi sul Rendiconto, propone alla Commissione di esprimere il parere di competenza:

Favorevoli: il Presidente Papalia Massimo e il consigliere Grasso Santo.

Astenuti: il consigliere Bonaccorso Antonio.

Il parere è favorevole a maggioranza dei presenti.

Si prosegue con il primo punto dell'Odg. "Lettura e approvazione verbali sedute precedenti".

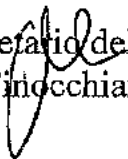
Si legge il verbale nr. 56 del 11.10.2018 che viene approvato all'unanimità dei presenti.

Si passa al verbale nr. 57 del 12.10.2018 che viene approvato all'unanimità dei presenti.

Il Presidente comunica che sono rimasti da trattare due debiti fuori bilancio arrivati la scorsa settimana, e che saranno trattati nelle prossime sedute.

Alle ore 12,31 la Commissione chiude i lavori.

Il segretario della 3[^] CCP
Rag. Finocchiaro Filippo



Il Presidente della 3[^] CCP
Papalia Massimo

